

Муниципальное общеобразовательное учреждение
«Средняя общеобразовательная школа № 4 имени Д.М. Перова»

Утверждено
приказом от 29.08.2023г № 116/4-26- 213

**АДАптированная основная образовательная программа
начального общего образования для обучающихся с
тяжелыми нарушениями речи (вариант 5.2)**

/ с ежегодной корректировкой/

Согласовано педсоветом
МОУ «СОШ №4
имени Д.М. Перова»
протокол № 1
от «28» августа 2023г

Саянск, 2023

СОДЕРЖАНИЕ

1. Целевой раздел

- 1.1. Пояснительная записка
- 1.2. Планируемые результаты освоения обучающимися основной образовательной программы начального общего образования
- 1.3. Система оценки достижения планируемых результатов

2. Содержательные раздел

- 2.1. Программы отдельных учебных предметов
- 2.2. Программа формирования универсальных учебных действий
- 2.3. Программа коррекционной работы
- 2.5. Программа воспитания

3. Организационный раздел

- 3.1. Учебный план
- 3.2. План внеурочной деятельности
- 3.3. Календарный учебный график
- 3.4. План воспитательной работы
- 3.5. Система условий реализации основной образовательной программы

I. ЦЕЛЕВОЙ РАЗДЕЛ

1.1 ПОЯСНИТЕЛЬНАЯ ЗАПИСКА

Основная образовательная программа начального общего образования МОУ «СОШ №4 им. Д.М. Перова» разработана на основании Федеральной адаптированной основной образовательной программы начального общего образования для обучающихся с ограниченными возможностями здоровья (Министерство просвещения РФ приказ от 24.11.2022г № 1023).

Цели реализации:

- обеспечение успешной реализации конституционного права каждого гражданина Российской Федерации, достигшего возраста 6,5-7 лет с ТНР, на получение качественного образования, включающего обучение, коррекцию, развитие и воспитание каждого обучающегося;
- организация учебного процесса с учётом целей, содержания и планируемых результатов начального общего образования обучающихся с ТНР, отражённых в обновленном ФГОС НОО;
- создание условий для свободного развития каждого обучающегося младшего школьного возраста с ТНР с учётом его потребностей, возможностей и стремления к самореализации; отражение в программе начального адаптированного общего образования деятельности педагогического коллектива по созданию индивидуальных программ и учебных планов для обучающихся с различной формой, различной структурой и степенью выраженности речевого недоразвития или для обучающихся социальных групп, нуждающихся в особом внимании и поддержке педагогических работников;
- возможность для коллектива образовательной организации проявить своё педагогическое мастерство, обогатить опыт деятельности, активно участвовать в создании и утверждении традиций школьного коллектива.

Достижение поставленных целей предусматривает решение следующих основных **задач**:

- формирование общей культуры, духовно-нравственное, гражданское, социальное, личностное, речевое и интеллектуальное развитие, развитие творческих способностей, сохранение и укрепление здоровья;
- обеспечение планируемых результатов по освоению выпускником целевых установок, приобретению знаний, умений, навыков, компетенций и компетентностей, определяемых личностными, семейными, общественными, государственными потребностями и возможностями обучающегося младшего школьного возраста с ТНР, индивидуальными особенностями его речевого и психического развития и состояния здоровья;
- становление и развитие личности в ее индивидуальности, самобытности, уникальности и неповторимости;
- обеспечение преемственности начального общего и основного общего образования; достижение планируемых результатов освоения адаптированной основной образовательной программы начального общего образования всеми обучающимися с ТНР;
- обеспечение доступности получения качественного начального общего образования;
- выявление и развитие способностей обучающихся с ТНР, через систему клубов, секций, студий и кружков, организацию общественно полезной деятельности;
- организация интеллектуальных и творческих соревнований, научно-технического творчества и проектно-исследовательской деятельности с учетом возможностей обучающихся с ТНР;
- участие обучающихся, их родителей (законных представителей), педагогических работников и общественности в проектировании и развитии внутришкольной социальной среды;
- использование в образовательной деятельности современных образовательных технологий деятельностного типа;

- предоставление обучающимся с ТНР возможности для эффективной самостоятельной работы с учетом динамики коррекционной работы;
- включение обучающихся с ТНР в процессы познания и преобразования внешкольной социальной среды (населенного пункта, района, города).

Создавая АООП НОО, школа учитывает следующие принципы её формирования:

- принцип учета типологических и индивидуальных образовательных потребностей обучающихся;
- принцип коррекционной направленности образовательного процесса;
- принцип развивающей направленности образовательного процесса, ориентирующий его на развитие личности обучающегося и расширение его "зоны ближайшего развития" с учетом особых образовательных потребностей;
- онтогенетический принцип;
- принцип комплексного подхода, использования в полном объеме реабилитационного потенциала с целью обеспечения образовательных и социальных потребностей обучающихся;
- принцип преемственности, предполагающий при проектировании ФАОП НОО ориентировку на федеральную программу основного общего образования, что обеспечивает непрерывность образования обучающихся с ТНР;
- принцип целостности содержания образования, содержание образования едино, в основе структуры содержания образования лежит не понятие предмета, а понятие "предметной области";
- принцип направленности на формирование деятельности, обеспечивает возможность овладения обучающимися с ТНР всеми видами доступной им деятельности, способами и приемами познавательной и учебной деятельности, коммуникативной деятельности и нормативным поведением;
- принцип переноса знаний, умений, навыков и отношений, сформированных в условиях учебной ситуации, в деятельность в жизненной ситуации, что обеспечит готовность обучающегося к самостоятельной ориентировке и активной деятельности в реальном мире, в действительной жизни; трансформирование уровня полученных знаний в область жизнедеятельности;
- принцип сотрудничества с семьей.

В основу АООП НОО для обучающихся с ТНР заложены дифференцированный, деятельностный и системный подходы: развития, этиопатогенезом, характером нарушений формирования речевой функциональной системы и проявляются в неоднородности по возможностям освоения содержания образования. АООП НОО создается в соответствии с дифференцированно сформулированными в ФГОС НОО для обучающихся с ОВЗ требованиями к:

структуре образовательной программы;
 условиям реализации образовательной программы;
 результатам образования.

1. Дифференцированный подход к построению АООП НОО для обучающихся с ТНР предполагает учет особых образовательных потребностей этих обучающихся, которые определяются уровнем речевого Структура адаптированной основной общеобразовательной программы начального общего образования обучающихся с тяжелыми нарушениями речи.

Применение дифференцированного подхода обеспечивает разнообразие содержания, предоставляя обучающимся с ТНР возможность реализовать индивидуальный потенциал развития; открывает широкие возможности для педагогического творчества, создания вариативных образовательных материалов, обеспечивающих пошаговую логопедическую коррекцию, развитие способности обучающихся самостоятельно решать учебно-познавательные и учебно-практические задачи в соответствии с их возможностями.

2. Деятельностный подход основывается на теоретических положениях отечественной психологической науки, раскрывающих основные закономерности процесса обучения и

воспитания обучающихся, структуру образовательной деятельности с учетом общих закономерностей развития обучающихся с нормальным и нарушенным развитием.

Деятельностный подход в образовании строится на признании того, что развитие личности обучающихся с ТНР младшего школьного возраста определяется характером организации доступной им деятельности.

Основным средством реализации деятельностного подхода в образовании является обучение как процесс организации познавательной и предметно-практической деятельности обучающихся, обеспечивающей овладение ими содержанием образования.

В контексте разработки АООП начального общего образования для обучающихся с ТНР реализация деятельностного подхода обеспечивает:

- придание результатам образования социально и личностно значимого характера;
- прочное усвоение обучающимися знаний и опыта разнообразной деятельности и поведения, возможность их самостоятельного продвижения в изучаемых предметных областях;
- существенное повышение мотивации и интереса к учению, приобретению нового опыта деятельности и поведения;
- создание условий для общекультурного и личностного развития обучающихся с ТНР на основе формирования УУД, которые обеспечивают не только успешное усвоение ими системы научных знаний, умений и навыков, позволяющих продолжить образование на следующем уровне, но и социальной компетенции, составляющей основу социальной успешности.

Ключевым условием реализации деятельностного подхода выступает организация детского самостоятельного и инициативного действия в образовательном процессе, снижение доли репродуктивных методов и способов обучения, ориентация на личностно-ориентированные, проблемно-поискового характера.

3. Системный подход основывается на теоретических положениях о языке, представляющем собой функциональную систему семиотического или знакового характера, которая используется как средство общения. Системность предполагает не механическую связь, а единство компонентов языка, наличие определенных отношений между языковыми единицами одного уровня и разных уровней.

Системный подход в образовании строится на признании того, что язык существует и реализуется через речь, в сложном строении которой выделяются различные компоненты (фонетический, лексический, грамматический, семантический), тесно взаимосвязанные на всех этапах развития речи ребенка.

Основным средством реализации системного подхода в образовании обучающихся ТНР является включение речи на всех этапах учебной деятельности обучающихся.

В контексте разработки ФАОП начального общего образования для обучающихся с ТНР реализация системного подхода обеспечивает:

- тесную взаимосвязь в формировании перцептивных, речевых и интеллектуальных предпосылок овладения учебными знаниями, действиями, умениями и навыками;
- воздействие на все компоненты речи при устранении ее системного недоразвития в процессе освоения содержания предметных областей, предусмотренных ФГОС НОО обучающихся с ОВЗ и коррекционно-развивающей области;
- реализацию интегративной коммуникативно-речевой цели - формирование речевого взаимодействия в единстве всех его функций (познавательной, регулятивной, контрольно-оценочной) в соответствии с различными ситуациями.

В адаптированной программе обучающихся с ТНР определяются основные механизмы её реализации, наиболее целесообразные с учётом традиций коллектива образовательной организации, потенциала педагогических кадров и контингента обучающихся. Среди механизмов, которые возможно использовать в начальной школе, следует отметить: организацию внеурочной деятельности с разработкой учебных курсов и коррекционно-развивающих курсов, факультативов, различных форм совместной познавательной деятельности (конкурсы, диспуты, интеллектуальные марафоны) Положительные

результаты даёт привлечение к школе организаций культуры (к примеру, музеев, библиотек, стадионов), художественных и театральных студий. Эффективным механизмом реализации программ является использование индивидуальных программ и учебных планов для отдельных обучающихся с ТНР или небольших групп.

Общая характеристика АООП НОО.

Адаптированная программа начального общего образования является стратегическим документом образовательной организации, выполнение которого обеспечивает успешность организации образовательной деятельности, то есть гарантию реализации статьи 12 Федерального закона от 29 декабря 2012 г. № 273-ФЗ "Об образовании в Российской Федерации". В соответствии с законодательными актами Российской Федерации образовательная организация самостоятельно определяет технологии обучения, формы его организации (включая модульные курсы), а также систему оценивания с соблюдением принципа здоровьесберегающего обучения.

Вариант 5.2 предполагает, что обучающийся с ТНР получает образование, соответствующее по конечным достижениям с образованием сверстников, не имеющих нарушений речевого развития, но в более пролонгированные календарные сроки.

Вариант 5.2 предназначается обучающимся с ТНР, для преодоления речевых расстройств которых требуются особые педагогические условия, специальное систематическое целенаправленное коррекционное воздействие. Это обучающиеся, имеющие 1, 2 и 3 уровни общего недоразвития речи, при алалии, афазии, дизартрии, ринолалии, заикании, имеющие нарушения чтения и письма и обучающиеся, не имеющие общего недоразвития речи при тяжёлой степени выраженности заикания. В зависимости от уровня речевого развития в существуют два отделения:

Первое отделение для обучающихся с алалией, афазией, ринолалией, дизартрией и заиканием, имеющих общее недоразвитие речи и нарушения чтения и письма, препятствующие обучению в школе.

Второе отделение для обучающихся с тяжелой степенью выраженности заикания при нормальном развитии речи.

Срок освоения АООП НОО для обучающихся с ТНР составляет в первом отделении 5 лет (1 дополнительный - 4 классы), во втором отделении 4 года (1-4 классы).

Психолого-педагогическая характеристика обучающихся с ТНР.

Обучающиеся с ТНР являются обучающимися с выраженными речевыми и (или) языковыми (коммуникативными) расстройствами. Представляют собой разнородную группу не только по степени выраженности речевого дефекта, но и по механизму его возникновения, уровню общего и речевого развития, наличию или отсутствию сопутствующих нарушений.

Общее недоразвитие речи может наблюдаться при различных сложных формах детской речевой патологии, выделяемых в клинико-педагогической классификации речевых расстройств (алалия, афазия, дизартрия, ринолалия, заикание, дислексия, дисграфия) и выражаться в различной степени тяжести.

Несмотря на различную природу, механизм речевого дефекта, у этих обучающихся отмечаются типичные проявления, свидетельствующие о системном нарушении процесса формирования речевой функциональной системы: несформированность звукопроизношения, фонематического восприятия, лексико-грамматической стороны речи, а также трудности формирования текстовой компетенции. Недостатки формирования языкоречевой системы часто сопровождаются проблемами коммуникативного характера: незаинтересованность в вербальном контакте, неумение ориентироваться в ситуации общения, в отдельных случаях - негативизм и значительные трудности речевой коммуникации.

Нарушения в формировании речевой деятельности обучающихся негативно влияют на все психические процессы, протекающие в сенсорной, интеллектуальной, аффективно-волевой и регуляторной сферах. Отмечается недостаточная устойчивость внимания, ограниченные возможности его распределения. При относительно сохранной смысловой, логической памяти у обучающихся снижена вербальная память, страдает продуктивность запоминания.

Связь между речевыми нарушениями и другими сторонами психического развития обуславливает специфические особенности мышления. Обладая в целом полноценными предпосылками для овладения мыслительными операциями, доступными их возрасту, обучающиеся отстают в развитии словесно-логического мышления, без специального обучения с трудом овладевают анализом и синтезом, сравнением и обобщением.

Обучающимся с ТНР присуще и некоторое отставание в развитии двигательной сферы, проявляющееся в плохой координации движений, неуверенности в выполнении дозированных движений, снижении скорости и ловкости движений, трудности реализации сложных двигательных программ, требующих пространственно-временной организации движений (общих, мелких (кистей и пальцев рук), артикуляторных).

Социальное развитие большинства обучающихся с нарушениями речи полноценно не происходит в связи с недостаточным освоением способов речевого поведения, неумением выбирать коммуникативные стратегии и тактики решения проблемных ситуаций.

Нарушения устной речи обучающихся с ТНР приводят к возникновению нарушений письменной речи, так как письмо и чтение осуществляются только на основе достаточно высокого развития устной речи, и нарушения устной и письменной речи являются результатом воздействия единого этиопатогенетического фактора, являющегося их причиной и составляющего патологический механизм.

Симптоматика нарушений письма и чтения проявляется в стойких, специфических, повторяющихся ошибках как на уровне текста, предложения, так и слова. Нарушения письма (дисграфия) и чтения (дислексия) могут сопровождаться разнообразными неречевыми расстройствами и в сочетании с ними входят в структуру нервно-психических и речевых расстройств (при алалии, афазии, дизартрии, ринолалии).

Контингент обучающихся по данному варианту программы представлен и обучающимися с тяжелой степенью выраженности заикания (в том числе, при нормальном развитии речи), грубо нарушающую коммуникативную функцию речи.

Специфика речевого дефекта при заикании заключается в наличии прерывистой речи и запинок судорожного характера разной длительности и интенсивности. Помимо этого характерным и выраженным в различной степени является своеобразное использование языковых средств (при наличии достаточного уровня речевого развития и запаса знаний и представлений об окружающем), проявляющееся трудностями формулирования мысли, подбора адекватного ситуации слова или речевого оборота, наличием логически и синтаксически незавершенных фраз, некорректируемых ошибок (например, неправильное согласование слов в предложении при том, что обучающийся владеет данными грамматическими категориями), трудностями удержания замысла высказывания, его недостаточной связности, нарушением последовательности изложения высказывания. Причиной данных проявлений являются специфические особенности общего и речевого поведения. Отмечается недостаточность речевого дыхания, просодической стороны речи. Своеобразие заикания касается и внеречевых процессов, в частности регуляторной сферы. Поведение и деятельность заикающихся отличаются импульсивностью, общей неорганизованностью, отвлекаемостью, неумением приложить волевые усилия для преодоления встречающихся трудностей.

Постепенно по мере хронификации заикания и формирования полномасштабной картины дефекта могут появиться психологические наслоения в виде сопутствующих движений, логофобии, степени болезненной фиксации на дефекте, речевых и неречевых уловок.

Дифференциация обучающихся на группы по уровню речевого развития принципиально недостаточна для выбора оптимального образовательного маршрута и определения содержания коррекционно-развивающей области - требуется учет механизма речевого нарушения, определяющего структуру речевого дефекта при разных формах речевой патологии.

Различия механизмов и структуры речевого дефекта у обучающихся с ТНР с различным уровнем речевого развития определяют необходимость многообразия специальной поддержки в получении образования.

Специфика содержания и методов обучения обучающихся с ТНР является особенно существенной на уровне начального общего образования, где формируются предпосылки для овладения программой дальнейшего школьного обучения, в значительной мере обеспечивается коррекция речевого и психофизического развития.

Особые образовательные потребности обучающихся с ТНР.

К особым образовательным потребностям, характерным для обучающихся с ТНР относятся:

- выявление в максимально раннем периоде обучения детей группы риска (совместно со специалистами медицинского профиля) и назначение логопедической помощи на этапе обнаружения первых признаков отклонения речевого развития;
- организация логопедической коррекции в соответствии с выявленным нарушением перед началом обучения в школе; преемственность содержания и методов дошкольного и школьного образования и воспитания, ориентированных на нормализацию или полное преодоление отклонений речевого и личностного развития;
- получение начального общего образования в условиях образовательных организаций общего или специального типа, адекватного образовательным потребностям обучающегося и степени выраженности его речевого недоразвития;
- обязательность непрерывности коррекционно-развивающего процесса, реализуемого как через содержание предметных и коррекционно-развивающей областей, так и в процессе индивидуальной или подгрупповой логопедической работы;
- создание условий, нормализующих и (или) компенсирующих состояние высших психических функций, анализаторной, аналитико-синтетической и регуляторной деятельности на основе обеспечения комплексного подхода при изучении обучающихся с речевыми нарушениями и коррекции этих нарушений;
- координация педагогических, психологических средств воздействия в процессе комплексного психолого-педагогического сопровождения;
- гибкое варьирование организации процесса обучения путем расширения или сокращения содержания отдельных предметных областей, изменения количества учебных часов и использования соответствующих методик и технологий;
- индивидуальный темп обучения и продвижения в образовательном пространстве для разных категорий обучающихся с ТНР;
- систематический мониторинг результативности академического компонента образования и сформированности жизненной компетенции обучающихся, уровня и динамики развития речевых процессов, исходя из механизма речевого дефекта;
- применение специальных методов, приемов и средств обучения, в том числе специализированных компьютерных технологий, дидактических пособий, визуальных средств, обеспечивающих реализацию "обходных путей" коррекционного воздействия на речевые процессы, повышающих контроль за устной и письменной речью;
- возможность обучаться на дому или дистанционно при наличии медицинских показаний; профилактика и коррекция социокультурной и школьной дезадаптации путем максимального расширения образовательного пространства, увеличения социальных контактов; обучения умению выбирать и применять адекватные коммуникативные стратегии и тактики;
- психолого-педагогическое сопровождение семьи с целью ее активного включения в коррекционно-развивающую работу с обучающимся; организация партнерских отношений с родителями (законными представителями).
- в исключительных случаях образовательная организация может с учётом достаточный оснований (например, наличие высокой готовности к обучению грамоте), высокого темпа обучаемости или особых условий развития обучающегося по решению ППк сократить срок обучения в начальной школе. В этом случае обучение осуществляется по индивидуально разработанным учебным планам. Вместе с тем образовательная организация должна учитывать, что чем более длителен срок обучения в начальной школе, тем более

качественным становится фундамент, который закладывается начальным уровнем обучения как предпосылка дальнейшего успешного образования.

АООП НОО (вариант 5.2) для обучающихся с ТНР предусматривает различные варианты специального сопровождения обучающихся данной категории:

- обучение в общеобразовательном классе по АООП НОО (вариант 5.2);
- обучение по индивидуальному учебному плану .

АООП НОО (вариант 5.2.) содержит обязательную часть и часть, формируемую участниками образовательного процесса. Обязательная часть составляет 80%, часть, формируемая участниками образовательных отношений- 20% от общего объема Программы.

Нормативный срок освоения Адаптированной общеобразовательной программы составляет четыре года (пять лет в случае не освоения АООП НОО (вариант 5.2.) ТНР (по решению школьного психолого-педагогического консилиума).

1.2. Планируемые результаты освоения обучающимися с тяжелыми нарушениями речи адаптированной основной общеобразовательной программы начального общего образования

Результаты освоения адаптированной основной общеобразовательной программы начального общего образования обучающимися с ТНР оцениваются как итоговые на момент завершения начального общего образования.

Освоение адаптированной основной общеобразовательной программы начального общего образования обеспечивает достижение обучающимися с ТНР трех видов результатов: *личностных, метапредметных и предметных*

Личностные и метапредметные результаты освоения адаптированной основной общеобразовательной программы начального общего образования для всех предметных и коррекционно-развивающей областей являются общими и заключаются в следующем:

Личностные результаты освоения адаптированной основной общеобразовательной программы начального общего образования отражают индивидуально-личностные качества и социальные компетенции обучающегося, включающие: готовность к вхождению обучающегося в более сложную социальную среду, социально значимые ценностные установки обучающихся, социальные компетенции, личностные качества; сформированность основ гражданской идентичности.

Личностные результаты освоения адаптированной основной общеобразовательной программы начального общего образования должны отражать готовность обучающихся руководствоваться ценностями и приобретение первоначального опыта деятельности на их основе, в том числе в части:

1.1. Гражданско-патриотического воспитания:

- становление ценностного отношения к своей Родине - России;
- осознание своей этнокультурной и российской гражданской идентичности;
- сопричастность к прошлому, настоящему и будущему своей страны и родного края;
- уважение к своему и другим народам;
- первоначальные представления о человеке как члене общества, о правах и ответственности, уважении и достоинстве человека, о нравственно-этических нормах поведения и правилах межличностных отношений.

1.2. Духовно-нравственного воспитания:

- признание индивидуальности каждого человека;
- проявление сопереживания, уважения и доброжелательности;
- неприятие любых форм поведения, направленных на причинение физического и морального вреда другим людям.

1.3. Эстетического воспитания:

- уважительное отношение и интерес к художественной культуре, восприимчивость к разным видам искусства, традициям и творчеству своего и других народов;
- стремление к самовыражению в разных видах художественной деятельности.

1.4. Физического воспитания, формирования культуры здоровья и эмоционального благополучия:

- соблюдение правил здорового и безопасного (для себя и других людей) образа жизни в окружающей среде (в том числе информационной);
- бережное отношение к физическому и психическому здоровью.

1.5. Трудового воспитания:

- осознание ценности труда в жизни человека и общества, ответственное потребление и бережное отношение к результатам труда, навыки участия в различных видах трудовой деятельности, интерес к различным профессиям.

1.6. Экологического воспитания:

- бережное отношение к природе;
- неприятие действий, приносящих ей вред.

1.7. Ценности научного познания:

- первоначальные представления о научной картине мира;
- познавательные интересы, активность, инициативность, любознательность и самостоятельность в познании.

Метапредметные результаты освоения адаптированной основной общеобразовательной программы начального общего образования включают освоенные обучающимися универсальные учебные действия (познавательные, регулятивные и коммуникативные), обеспечивающие овладение ключевыми компетенциями, составляющими основу умения учиться, и межпредметными знаниями, способность решать учебные и жизненные задачи и готовность к овладению в дальнейшем АООП основного общего образования, которые отражают:

2.1. Овладение универсальными учебными познавательными действиями:

1) базовые логические действия:

- сравнивать объекты, устанавливать основания для сравнения, устанавливать аналогии;
- объединять части объекта (объекты) по определенному признаку;
- определять существенный признак для классификации, классифицировать предложенные объекты;
- находить закономерности и противоречия в рассматриваемых фактах, данных и наблюдениях на основе предложенного педагогическим работником алгоритма;
- выявлять недостаток информации для решения учебной (практической) задачи на основе предложенного алгоритма;
- устанавливать причинно-следственные связи в ситуациях, поддающихся непосредственному наблюдению или знакомых по опыту, делать выводы;

2) базовые исследовательские действия:

- определять разрыв между реальным и желательным состоянием объекта (ситуации) на основе предложенных педагогическим работником вопросов;
- с помощью педагогического работника формулировать цель, планировать изменения объекта, ситуации;
- сравнивать несколько вариантов решения задачи, выбирать наиболее подходящий (на основе предложенных критериев);
- проводить по предложенному плану опыт, несложное исследование по установлению особенностей объекта изучения и связей между объектами (часть - целое, причина - следствие);
- формулировать выводы и подкреплять их доказательствами на основе результатов проведенного наблюдения (опыта, измерения, классификации, сравнения, исследования);
- прогнозировать возможное развитие процессов, событий и их последствия в аналогичных или сходных ситуациях;

3) работа с информацией:

- выбирать источник получения информации;
- согласно заданному алгоритму находить в предложенном источнике информацию, представленную в явном виде;

- распознавать достоверную и недостоверную информацию самостоятельно или на основании предложенного педагогическим работником способа ее проверки;
- соблюдать с помощью взрослых (педагогических работников, родителей (законных представителей) несовершеннолетних обучающихся) правила информационной безопасности при поиске информации в сети Интернет;
- анализировать и создавать текстовую, видео, графическую, звуковую, информацию в соответствии с учебной задачей;
- самостоятельно создавать схемы, таблицы для представления информации.

2.2. Овладение универсальными учебными коммуникативными действиями:

1) общение:

- воспринимать и формулировать суждения, выражать эмоции в соответствии с целями и условиями общения в знакомой среде;
- проявлять уважительное отношение к собеседнику, соблюдать правила ведения диалога и дискуссии;
- признавать возможность существования разных точек зрения;
- корректно и аргументированно высказывать свое мнение;
- строить речевое высказывание в соответствии с поставленной задачей;
- создавать устные и письменные тексты (описание, рассуждение, повествование);
- готовить небольшие публичные выступления;
- подбирать иллюстративный материал (рисунки, фото, плакаты) к тексту выступления;

2) совместная деятельность:

- формулировать краткосрочные и долгосрочные цели (индивидуальные с учетом участия в коллективных задачах) в стандартной (типовой) ситуации на основе предложенного формата планирования, распределения промежуточных шагов и сроков;
- принимать цель совместной деятельности, коллективно строить действия по ее достижению: распределять роли, договариваться, обсуждать процесс и результат совместной работы;
- проявлять готовность руководить, выполнять поручения, подчиняться;
- ответственно выполнять свою часть работы;
- оценивать свой вклад в общий результат;
- выполнять совместные проектные задания с опорой на предложенные образцы.

2.3. Овладение универсальными учебными регулятивными действиями:

1) самоорганизация:

- планировать действия по решению учебной задачи для получения результата;
- выстраивать последовательность выбранных действий;

2) самоконтроль:

- устанавливать причины успеха/неудач учебной деятельности;
- корректировать свои учебные действия для преодоления ошибок.

В текущем учебном процессе отслеживается способность обучающихся разрешать учебные ситуации и выполнять учебные задачи, требующие владения познавательными, коммуникативными и регулятивными действиями, реализуемыми в предметном преподавании.

В ходе внутришкольного мониторинга проводится оценка сформированности УУД.

Предметные результаты освоения программы начального общего образования с учетом специфики содержания предметных областей, включающих конкретные учебные предметы (учебные модули), ориентированы на применение знаний, умений и навыков обучающимися в учебных ситуациях и реальных жизненных условиях, а также на успешное обучение на уровне начального общего образования, и включают:

3.1. Предметные результаты по предметной области "Русский язык и литературное чтение" должны обеспечивать:

3.1.1. По учебному предмету "Русский язык":

1) первоначальное представление о многообразии языков и культур на территории Российской Федерации, о языке как одной из главных духовно-нравственных ценностей народа;

2) понимание роли языка как основного средства общения; осознание значения русского языка как государственного языка Российской Федерации; понимание роли русского языка как языка межнационального общения;

3) осознание правильной устной и письменной речи как показателя общей культуры человека;

4) овладение основными видами речевой деятельности на основе первоначальных представлений о нормах современного русского литературного языка:

аудирование (слушание): адекватно воспринимать звучащую речь; понимать воспринимаемую информацию, содержащуюся в предложенном тексте; определять основную мысль воспринимаемого текста; передавать содержание воспринимаемого текста путем ответа на предложенные вопросы; задавать вопросы по услышанному тексту;

говорение: осознавать цели и ситуации (с кем и где происходит общение) устного общения; выбирать языковые средства в соответствии с целями и условиями общения для эффективного решения коммуникативной задачи; использовать диалогическую форму речи; уметь начать, поддержать, закончить разговор, привлечь внимание собеседника; отвечать на вопросы и задавать их; строить устные монологические высказывания в соответствии с учебной задачей; соблюдать нормы речевого этикета в ситуациях учебного и бытового общения (приветствие, прощание, извинение, благодарность, просьба); соблюдать орфоэпические нормы и правильную интонацию;

чтение: соблюдать орфоэпические нормы при чтении вслух; понимать содержание предлагаемого текста; использовать выборочное чтение с целью нахождения необходимого материала; находить информацию, заданную в тексте в явном виде; формулировать простые выводы, интерпретировать и обобщать содержащуюся в тексте информацию; анализировать содержание, языковые особенности и структуру текста;

письмо: осознавать цели и ситуации (с кем и где происходит общение) письменного общения; списывать текст с представленного образца, писать под диктовку в соответствии с изученными правилами; писать подробное изложение; создавать небольшие тексты (сочинения) по соответствующей возрасту тематике (на основе впечатлений, литературных произведений, сюжетных картинок, просмотра фрагмента видеозаписи); использовать словари и различные справочные материалы, включая ресурсы сети Интернет;

5) сформированность первоначальных научных представлений о системе русского языка: фонетике, графике, лексике, морфемике, морфологии и синтаксисе; об основных единицах языка, их признаках и особенностях употребления в речи;

6) использование в речевой деятельности норм современного русского литературного языка (орфоэпических, лексических, грамматических, орфографических, пунктуационных) и речевого этикета.

3.1.2. По учебному предмету "Литературное чтение":

1) сформированность положительной мотивации к систематическому чтению и слушанию художественной литературы и произведений устного народного творчества;

2) достижение необходимого для продолжения образования уровня общего речевого развития;

3) осознание значимости художественной литературы и произведений устного народного творчества для всестороннего развития личности человека;

4) первоначальное представление о многообразии жанров художественных произведений и произведений устного народного творчества;

5) овладение элементарными умениями анализа и интерпретации текста, осознанного использования при анализе текста изученных литературных понятий: прозаическая и стихотворная речь; жанровое разнообразие произведений (общее представление о жанрах); устное народное творчество, малые жанры фольклора (считалки, пословицы, поговорки, загадки, фольклорная сказка); басня (мораль, идея, персонажи); литературная сказка,

рассказ; автор; литературный герой; образ; характер; тема; идея; заголовок и содержание; композиция; сюжет; эпизод, смысловые части; стихотворение (ритм, рифма); средства художественной выразительности (сравнение, эпитет, олицетворение);

б) овладение техникой смыслового чтения вслух (правильным плавным чтением, позволяющим воспринимать, понимать и интерпретировать смысл текстов разных типов, жанров, назначений в целях решения различных учебных задач и удовлетворения эмоциональных потребностей общения с книгой, адекватно воспринимать чтение слушателями).

3.2. Предметная область "Родной язык и литературное чтение на родном языке" предусматривает изучение государственного языка республики и (или) родных языков из числа народов Российской Федерации, в том числе русского языка. Распределение предметных результатов освоения и содержания учебных предметов "Родной язык и (или) государственный язык республики Российской Федерации" и "Литературное чтение на родном языке" разрабатываются в соответствии с требованиями ФГОС с учетом ПООП по учебному предмету и утверждается Организацией самостоятельно.

Предметные результаты по предметной области "Родной язык и литературное чтение на родном языке" должны обеспечивать:

3.2.1. По учебному предмету "Родной язык и (или) государственный язык республики Российской Федерации":

1) понимание роли языка как основного средства человеческого общения; осознание языка как одной из главных духовно-нравственных ценностей народа; понимание значения родного языка для освоения и укрепления культуры и традиций своего народа; понимание необходимости овладения родным языком; проявление познавательного интереса к родному языку и желания его изучать;

понимание статуса и значения государственного языка республики Российской Федерации, формирование мотивации к изучению государственного языка республики Российской Федерации: понимать значение государственного языка республики Российской Федерации для межнационального общения, освоения культуры и традиций народов республики Российской Федерации; понимать необходимость овладения государственным языком республики Российской Федерации; проявлять интерес и желание к его изучению как к важнейшей духовно-нравственной ценности народа (по учебному предмету "Государственный язык республики Российской Федерации");

2) сформированность первоначальных представлений о единстве и многообразии языкового и культурного пространства Российской Федерации, о месте родного языка среди других языков народов России: понимать, что родной край есть часть России, составлять высказывания о малой Родине, приводить примеры традиций и обычаев, объединяющих народы России; составлять небольшие рассказы о взаимосвязях языков, культур и истории народов России; осознавать роль родного языка как носителя народной культуры, средства ее познания; понимать эстетическую ценность родного языка, стремиться к овладению выразительными средствами, свойственными родному языку;

сформированность первоначальных знаний о фонетике, лексике, грамматике, орфографии и пунктуации изучаемого языка, а также умений применять полученные знания в речевой деятельности: различать на слух и произносить звуки и слова изучаемого языка в соответствии с языковой нормой, без фонетических ошибок; употреблять в речи лексику, усвоенную в пределах изучаемого коммуникативно-речевого материала; группировать лексику изучаемого языка по тематическому принципу; строить небольшие по объему устные высказывания с использованием усвоенной лексики и языковых знаний; участвовать в речевом общении, используя изученные формулы речевого этикета (по учебному предмету "Государственный язык республики Российской Федерации");

3) сформированность и развитие всех видов речевой деятельности на изучаемом языке: слушание (аудирование) и говорение: понимать на слух речь, звучащую из различных источников (педагогический работник, одноклассники, телевизионные и радиопередачи); определять тему и главную мысль прослушанного высказывания (текста); различать на слух

интонации звучащей речи (радость, удивление, грусть, сочувствие); участвовать в диалогах на бытовые, учебные темы, обсуждать поставленные вопросы, прослушанные высказывания; формулировать вопросы, отвечать на вопросы в соответствии с темой диалога; применять в диалогической речи формулы речевого этикета, правила речевого поведения в различных учебных и жизненных ситуациях (понимать цель общения, проявлять желание слушать собеседников, учитывать мнение участников); решать учебные задачи с использованием активного и потенциального словарного запаса; рассказывать устно о себе (внешность, интересы, любимые занятия), о своей семье (традиции, совместные занятия); описывать предмет (название, качества, назначение); уместно употреблять в устной речи пословицы, поговорки родного народа, использовать изобразительные и выразительные средства родного языка (эпитеты, сравнения, олицетворения); составлять небольшие высказывания для публичного выступления с использованием небольших презентаций;

аудирование (слушание): понимать на слух речь, звучащую из различных источников (учитель, одноклассники, теле- и радиопередачи); говорение: воспроизводить речевые образцы, участвовать в диалогах на бытовые, учебные темы, в обсуждении прослушанных или прочитанных текстов; декламировать стихи (по учебному предмету "Государственный язык республики Российской Федерации");

чтение и письмо: читать вслух небольшие тексты разного вида (фольклорный, художественный, научно-познавательный, справочный) в индивидуальном темпе, позволяющем понять содержание и смысл прочитанного; составлять план текста (с помощью педагогического работника и самостоятельно); пересказывать текст в соответствии с учебной задачей (подробно и кратко); списывать текст и выписывать из него слова, словосочетания, предложения в соответствии с решаемой учебной задачей; строить связные высказывания в письменной форме на различные темы; выполнять небольшие творческие задания (дополнение и распространение предложения текста/изложения);

чтение: читать вслух небольшие тексты, построенные на изученном языковом материале; письмо: воспроизводить речевые образцы, списывать текст и выписывать из него слова, словосочетания, предложения в соответствии с решаемой учебной задачей; выполнять небольшие письменные работы и творческие задания (по учебному предмету "Государственный язык республики Российской Федерации");

4) усвоение элементарных сведений о языке как носителе культуры народа: составлять небольшие рассказы по заданной теме на изучаемом языке; представлять родной край как часть России на изучаемом языке в различных ситуациях общения.

3.3. Предметные результаты по учебному предмету "Иностранный язык" предметной области "Иностранный язык" должны быть ориентированы на применение знаний, умений и навыков в типичных учебных ситуациях и реальных жизненных условиях, отражать сформированность иноязычной коммуникативной компетенции на элементарном уровне в совокупности ее составляющих - речевой, языковой, социокультурной, компенсаторной, метапредметной (учебно-познавательной) и должны обеспечивать:

1) овладение основными видами речевой деятельности в рамках следующего тематического содержания речи: Мир моего "я". Мир моих увлечений. Мир вокруг меня. Родная страна и страна/страны изучаемого языка:

говорение: уметь вести разные виды диалога в стандартных ситуациях общения (диалог этикетного характера, диалог - побуждение к действию, диалог-расспрос) объемом 4 - 5 фраз со стороны каждого собеседника в рамках тематического содержания речи с вербальными и (или) невербальными опорами, с соблюдением правил речевого этикета, принятых в стране/странах изучаемого языка; создавать устные связные монологические высказывания (описание/характеристика, повествование) объемом 4 - 5 фраз с вербальными и (или) невербальными опорами в рамках тематического содержания речи; передавать основное содержание прочитанного текста; представлять результаты выполненной проектной работы, в том числе подбирая иллюстративный материал (рисунки, фото) к тексту выступления;

аудирование: воспринимать на слух и понимать речь педагогического работника и одноклассников в процессе общения на уроке; воспринимать на слух и понимать основное содержание звучащих до 1 минуты учебных и адаптированных аутентичных текстов, построенных на изученном языковом материале; понимать запрашиваемую информацию фактического характера в прослушанном тексте;

смысловое чтение: читать вслух и понимать учебные и адаптированные аутентичные тексты объемом до 80 слов, построенные на изученном языковом материале, соблюдая правила чтения и правильную интонацию; читать про себя и понимать основное содержание учебных и адаптированных аутентичных текстов объемом до 160 слов, содержащих отдельные незнакомые слова, не препятствующие решению коммуникативной задачи; определять тему, главную мысль, назначение текста; извлекать из прочитанного текста запрашиваемую информацию фактического характера (в пределах изученного); читать несплошные тексты (простые таблицы) и понимать представленную в них информацию;

письменная речь: владеть техникой письма; заполнять простые анкеты и формуляры с указанием личной информации в соответствии с нормами, принятыми в стране/странах изучаемого языка; писать электронное сообщение личного характера объемом до 40 слов с опорой на предъявленный педагогическим работником образец;

2) знание и понимание правил чтения и орфографии; интонации изученных коммуникативных типов предложений; основных значений изученных лексических единиц (слов, словосочетаний, речевых клише); признаков изученных грамматических явлений;

3) овладение фонетическими навыками (различать на слух и адекватно, без ошибок, ведущих к сбою коммуникации, произносить изученные звуки иностранного языка; соблюдать правильное ударение в изученных словах и фразах; соблюдать особенности интонации в повествовательных и побудительных предложениях, а также в изученных типах вопросов); графическими навыками (графически корректно писать буквы изучаемого языка); орфографическими (корректно писать изученные слова) и пунктуационными навыками (использовать точку, вопросительный и восклицательный знаки в конце предложения, апостроф, запятую при перечислении и обращении);

4) использование языковых средств, соответствующих учебно-познавательной задаче, ситуации повседневного общения: овладение навыками распознавания и употребления в устной и письменной речи не менее 500 изученных лексических единиц (слов, словосочетаний, речевых клише) в их основных значениях и навыками распознавания и употребления в устной и письменной речи изученных синтаксических конструкций и морфологических форм изучаемого иностранного языка;

5) овладение социокультурными знаниями и умениями: знание названий родной страны и страны/стран изучаемого языка, некоторых литературных персонажей, небольших произведений детского фольклора (рифмовок, песен); умение кратко представлять свою страну на иностранном языке в рамках изучаемой тематики;

6) овладение компенсаторными умениями: использовать при чтении и аудировании языковую, в том числе контекстуальную догадку;

7) овладение умениями описывать, сравнивать и группировать объекты и явления в рамках изучаемой тематики;

8) приобретение базовых умений работы с доступной информацией в рамках изучаемой тематики, безопасного использования электронных ресурсов Организации и сети Интернет, получения информации из источников в современной информационной среде;

9) выполнение простых проектных работ, включая задания межпредметного характера, в том числе с участием в совместной деятельности, понимание и принятие ее цели, обсуждение и согласование способов достижения общего результата, распределение ролей в совместной деятельности, проявление готовности быть лидером и выполнять поручения, осуществление взаимного контроля в совместной деятельности, оценивание своего вклада в общее дело;

10) приобретение опыта практической деятельности в повседневной жизни:

использовать ИКТ для выполнения несложных заданий на иностранном языке (выбирать источник для получения информации, оценивать необходимость и достаточность информации для решения поставленной задачи; использовать и самостоятельно создавать таблицы для представления информации; соблюдать правила информационной безопасности в ситуациях повседневной жизни и при работе в сети Интернет);

знакомить представителей других стран с культурой своего народа и участвовать в элементарном бытовом общении на иностранном языке.

3.4. Предметные результаты по учебному предмету "Математика" предметной области "Математика и информатика" должны обеспечивать:

1) сформированность системы знаний о числе как результате счета и измерения, о десятичном принципе записи чисел;

2) сформированность вычислительных навыков, умений выполнять устно и письменно арифметические действия с числами, решать текстовые задачи, оценивать полученный результат по критериям: достоверность/реальность, соответствие правилу/алгоритму;

3) развитие пространственного мышления: умения распознавать, изображать (от руки) и выполнять построение геометрических фигур (с заданными измерениями) с помощью чертежных инструментов; развитие наглядного представления о симметрии; овладение простейшими способами измерения длин, площадей;

4) развитие логического и алгоритмического мышления: умения распознавать верные (истинные) и неверные (ложные) утверждения в простейших случаях в учебных и практических ситуациях, приводить пример и контрпример, строить простейшие алгоритмы и использовать изученные алгоритмы (вычислений, измерений) в учебных ситуациях;

5) овладение элементами математической речи: умения формулировать утверждение (вывод, правило), строить логические рассуждения (одно-двухшаговые) с использованием связок "если ..., то ...", "и", "все", "некоторые";

6) приобретение опыта работы с информацией, представленной в графической форме (простейшие таблицы, схемы, столбчатые диаграммы) и текстовой форме: умения извлекать, анализировать, использовать информацию и делать выводы, заполнять готовые формы данными;

7) использование начальных математических знаний при решении учебных и практических задач и в повседневных ситуациях для описания и объяснения окружающих предметов, процессов и явлений, оценки их количественных и пространственных отношений, в том числе в сфере личных и семейных финансов.

3.5. Предметные результаты по учебному предмету "Окружающий мир" предметной области "Обществознание и естествознание (окружающий мир)" должны обеспечивать:

1) сформированность уважительного отношения к своей семье и семейным традициям, Организации, родному краю, России, ее истории и культуре, природе; чувства гордости за национальные свершения, открытия, победы;

2) первоначальные представления о природных и социальных объектах как компонентах единого мира, о многообразии объектов и явлений природы; связи мира живой и неживой природы; сформированность основ рационального поведения и обоснованного принятия решений;

3) первоначальные представления о традициях и обычаях, хозяйственных занятиях населения и массовых профессиях родного края, достопримечательностях столицы России и родного края, наиболее значимых объектах Всемирного культурного и природного наследия в России; важнейших для страны и личности событиях и фактах прошлого и настоящего России; основных правах и обязанностях гражданина Российской Федерации;

4) развитие умений описывать, сравнивать и группировать изученные природные объекты и явления, выделяя их существенные признаки и отношения между объектами и явлениями;

5) понимание простейших причинно-следственных связей в окружающем мире (в том числе на материале о природе и культуре родного края);

6) умение решать в рамках изученного материала познавательные, в том числе практические задачи;

7) приобретение базовых умений работы с доступной информацией (текстовой, графической, аудиовизуальной) о природе и обществе, безопасного использования электронных ресурсов Организации и сети Интернет, получения информации из источников в современной информационной среде;

8) приобретение опыта проведения несложных групповых и индивидуальных наблюдений в окружающей среде и опытов по исследованию природных объектов и явлений с использованием простейшего лабораторного оборудования и измерительных приборов и следованием инструкциям и правилам безопасного труда, фиксацией результатов наблюдений и опытов;

9) формирование навыков здорового и безопасного образа жизни на основе выполнения правил безопасного поведения в окружающей среде, в том числе знаний о небезопасности разглашения личной и финансовой информации при общении с людьми вне семьи, в сети Интернет и опыта соблюдения правил безопасного поведения при использовании личных финансов;

10) приобретение опыта положительного эмоционально-ценностного отношения к природе; стремления действовать в окружающей среде в соответствии с экологическими нормами поведения.

3.6. По выбору родителей (законных представителей) несовершеннолетних обучающихся в рамках учебного предмета "Основы религиозных культур и светской этики" изучаются учебные модули: "Основы православной культуры", "Основы иудейской культуры", "Основы буддийской культуры", "Основы исламской культуры", "Основы религиозных культур народов России" или "Основы светской этики".

Предметные результаты по учебному предмету "Основы религиозных культур и светской этики" предметной области "Основы религиозных культур и светской этики" должны обеспечивать:

3.6.1. По учебному модулю "Основы православной культуры":

1) понимание необходимости нравственного совершенствования, духовного развития, роли в этом личных усилий человека;

2) формирование умений анализировать и давать нравственную оценку поступкам, отвечать за них, проявлять готовность к сознательному самоограничению в поведении;

3) осуществление обоснованного нравственного выбора с опорой на этические нормы православной культуры;

4) формирование умений рассказывать об основных особенностях вероучения религии (православного христианства), называть основателя и основные события, связанные с историей ее возникновения и развития;

5) знание названий священных книг в православии, умение кратко описывать их содержание;

6) формирование умений называть и составлять краткие описания особенностей православных культовых сооружений, религиозных служб, обрядов и таинств;

7) построение суждений оценочного характера, раскрывающих значение нравственности, веры как регуляторов поведения человека в обществе и условий духовно-нравственного развития личности;

8) понимание ценности семьи, умение приводить примеры положительного влияния православной религиозной традиции на отношения в семье, воспитание детей;

9) овладение навыками общения с людьми разного вероисповедания; осознание, что оскорбление представителей другой веры есть нарушение нравственных норм поведения в обществе;

10) понимание ценности человеческой жизни, человеческого достоинства, честного труда людей на благо человека, общества;

11) формирование умений объяснять значение слов "милосердие", "сострадание", "прощение", "дружелюбие";

12) умение находить образы, приводить примеры проявлений любви к ближнему, милосердия и сострадания в православной культуре, истории России, современной жизни;

13) открытость к сотрудничеству, готовность оказывать помощь; осуждение любых случаев унижения человеческого достоинства.

3.6.2. По учебному модулю "Основы иудейской культуры":

1) понимание необходимости нравственного совершенствования, духовного развития, роли в этом личных усилий человека;

2) формирование умений анализировать и давать нравственную оценку поступкам, отвечать за них, проявлять готовность к сознательному самоограничению в поведении;

3) осуществление обоснованного нравственного выбора с опорой на этические нормы иудейской культуры;

4) формирование умений рассказывать об основных особенностях вероучения религии (иудаизма), называть основателя и основные события, связанные с историей ее возникновения и развития;

5) знание названий священных книг в иудаизме, умение кратко описывать их содержание;

6) формирование умений называть и составлять краткие описания особенностей иудейских культовых сооружений, религиозных служб, обрядов;

7) построение суждений оценочного характера, раскрывающих значение нравственности, веры как регуляторов поведения человека в обществе и условий духовно-нравственного развития личности;

8) понимание ценности семьи, умение приводить примеры положительного влияния иудейской традиции на отношения в семье, воспитание детей;

9) овладение навыками общения с людьми разного вероисповедания; осознание, что оскорбление представителей другой веры есть нарушение нравственных норм поведения в обществе;

10) понимание ценности человеческой жизни, человеческого достоинства, честного труда людей на благо человека, общества;

11) формирование умений объяснять значение слов "милосердие", "сострадание", "прощение", "дружелюбие";

12) умение находить образы, приводить примеры проявлений любви к ближнему, милосердия и сострадания в иудейской культуре, истории России, современной жизни;

13) открытость к сотрудничеству, готовность оказывать помощь; осуждение любых случаев унижения человеческого достоинства.

3.6.3. По учебному модулю "Основы буддийской культуры":

1) понимание необходимости нравственного самосовершенствования, духовного развития, роли в этом личных усилий человека;

2) формирование умений анализировать и давать нравственную оценку поступкам, отвечать за них, проявлять готовность к сознательному самоограничению в поведении;

3) осуществление обоснованного нравственного выбора с опорой на этические нормы буддийской культуры;

4) формирование умений рассказывать об основных особенностях вероучения религии (буддизма), называть основателя и основные события, связанные с историей ее возникновения и развития;

5) знание названий священных книг в буддизме, умение кратко описывать их содержание;

6) формирование умений называть и составлять краткие описания особенностей буддийских культовых сооружений, религиозных служб, обрядов;

7) построение суждений оценочного характера, раскрывающих значение нравственности, веры как регуляторов поведения человека в обществе и условий духовно-нравственного развития личности;

8) понимание ценности семьи, умение приводить примеры положительного влияния буддийской традиции на отношения в семье, воспитание детей;

9) овладение навыками общения с людьми разного вероисповедания; осознание, что оскорбление представителей другой веры есть нарушение нравственных норм поведения в обществе;

10) понимание ценности человеческой жизни, человеческого достоинства, честного труда людей на благо человека, общества;

11) формирование умений объяснять значение слов "милосердие", "сострадание", "прощение", "дружелюбие";

12) умение находить образы, приводить примеры проявлений любви к ближнему, милосердия и сострадания в буддийской культуре, истории России, современной жизни;

13) открытость к сотрудничеству, готовность оказывать помощь; осуждение любых случаев унижения человеческого достоинства.

3.6.4. По учебному модулю "Основы исламской культуры":

1) понимание необходимости нравственного совершенствования, духовного развития, роли в этом личных усилий человека;

2) формирование умений анализировать и давать нравственную оценку поступкам, отвечать за них, проявлять готовность к сознательному самоограничению в поведении;

3) осуществление обоснованного нравственного выбора с опорой на этические нормы исламской культуры;

4) формирование умений рассказывать об основных особенностях вероучения религии (ислама), называть основателя и основные события, связанные с историей ее возникновения и развития;

5) знание названий священных книг в исламе, умение кратко описывать их содержание;

6) формирование умений называть и составлять краткие описания особенностей исламских культовых сооружений, религиозных служб, обрядов;

7) построение суждений оценочного характера, раскрывающих значение нравственности, веры как регуляторов поведения человека в обществе и условий духовно-нравственного развития личности;

8) понимание ценности семьи, умение приводить примеры положительного влияния исламской традиции на отношения в семье, воспитание детей;

9) овладение навыками общения с людьми разного вероисповедания; осознание, что оскорбление представителей другой веры есть нарушение нравственных норм поведения в обществе;

10) понимание ценности человеческой жизни, человеческого достоинства, честного труда людей на благо человека, общества;

11) формирование умений объяснять значение слов "милосердие", "сострадание", "прощение", "дружелюбие";

12) умение находить образы, приводить примеры проявлений любви к ближнему, милосердия и сострадания в исламской культуре, истории России, современной жизни;

13) открытость к сотрудничеству, готовность оказывать помощь; осуждение любых случаев унижения человеческого достоинства.

3.6.5. По учебному модулю "Основы религиозных культур народов России":

1) понимание необходимости нравственного совершенствования, духовного развития, роли в этом личных усилий человека;

2) формирование умений анализировать и давать нравственную оценку поступкам, отвечать за них, проявлять готовность к сознательному самоограничению в поведении;

3) возможность осуществления обоснованного нравственного выбора с опорой на этические нормы религиозных культур народов России;

4) формирование умений рассказывать об основных особенностях вероучений традиционных религий народов России, называть имена их основателей и основные события, связанные с историей их возникновения и развития;

5) знание названий священных книг традиционных религий народов России, умение кратко описывать их содержание;

6) формирование умений называть и составлять краткие описания особенностей культовых сооружений, религиозных служб, обрядов традиционных религий народов России;

7) построение суждений оценочного характера, раскрывающих значение нравственности, веры как регуляторов поведения человека в обществе и условий духовно-нравственного развития личности;

8) понимание ценности семьи, умение приводить примеры положительного влияния религиозных традиций на отношения в семье, воспитание детей;

9) овладение навыками общения с людьми разного вероисповедания; осознание, что оскорбление представителей другой веры есть нарушение нравственных норм поведения в обществе;

10) понимание ценности человеческой жизни, человеческого достоинства, честного труда людей на благо человека, общества;

11) формирование умений объяснять значение слов "милосердие", "сострадание", "прощение", "дружелюбие";

12) умение находить образы, приводить примеры проявлений любви к ближнему, милосердия и сострадания в религиозных культурах, истории России, современной жизни;

13) открытость к сотрудничеству, готовность оказывать помощь; осуждение любых случаев унижения человеческого достоинства.

3.6.6. По учебному модулю "Основы светской этики":

1) формирование умения строить суждения оценочного характера о роли личных усилий для нравственного развития человека;

2) формирование умения анализировать и давать нравственную оценку поступкам, отвечать за них, проявлять готовность к сознательному самоограничению в поведении;

3) способность осуществлять и обосновывать нравственный выбор, опираясь на принятые в обществе нормы морали и внутреннюю установку личности, поступать согласно своей совести;

4) знание общепринятых в российском обществе норм морали, отношений и поведения людей, основанных на российских традиционных духовных ценностях, конституционных правах, свободах и обязанностях гражданина;

5) формирование умения соотносить поведение и поступки человека с основными нормами российской светской (гражданской) этики;

6) формирование умения строить суждения оценочного характера о значении нравственности в жизни человека, коллектива, семьи, общества;

7) знание и готовность ориентироваться на российские традиционные семейные ценности, нравственные нормы поведения в коллективе, обществе, соблюдать правила этикета;

8) понимание ценности человеческой жизни, человеческого достоинства, честного труда людей на благо человека, общества;

9) формирование умения объяснять значение слов "милосердие", "сострадание", "прощение", "дружелюбие";

10) формирование умения приводить примеры проявлений любви к ближнему, милосердия и сострадания в истории России, современной жизни;

11) готовность проявлять открытость к сотрудничеству, готовность оказывать помощь; осуждать любые случаи унижения человеческого достоинства.

3.7. Предметные результаты по предметной области "Искусство" должны обеспечивать:

3.7.1. По учебному предмету "Изобразительное искусство":

1) выполнение творческих работ с использованием различных художественных материалов и средств художественной выразительности изобразительного искусства;

2) умение характеризовать виды и жанры изобразительного искусства;

3) овладение умением рисовать с натуры, по памяти, по представлению;

4) умение применять принципы перспективных и композиционных построений;

5) умение характеризовать отличительные особенности художественных промыслов России;

6) умение использовать простейшие инструменты графических редакторов для обработки фотографических изображений и анимации.

3.7.2. По учебному предмету "Музыка":

1) знание основных жанров народной и профессиональной музыки;

2) знание видов оркестров, названий наиболее известных инструментов; умение различать звучание отдельных музыкальных инструментов, виды хора и оркестра;

3) умение узнавать на слух и называть изученные произведения русской и зарубежной классики, образцы народного музыкального творчества, произведения современных композиторов;

4) умение исполнять свою партию в хоре с сопровождением и без сопровождения.

3.8. Предметные результаты по учебному предмету "Технология" предметной области "Технология" должны обеспечивать:

1) сформированность общих представлений о мире профессий, значении труда в жизни человека и общества, многообразии предметов материальной культуры;

2) сформированность первоначальных представлений о материалах и их свойствах, о конструировании, моделировании;

3) овладение технологическими приемами ручной обработки материалов;

4) приобретение опыта практической преобразовательной деятельности при выполнении учебно-познавательных и художественно-конструкторских задач, в том числе с использованием информационной среды;

5) сформированность умения безопасного пользования необходимыми инструментами в предметно-преобразующей деятельности.

3.9. Предметные результаты по учебному предмету "Физическая культура" предметной области "Физическая культура" должны обеспечивать:

1) сформированность общих представлений о физической культуре и спорте, физической активности человека, физических качествах, жизненно важных прикладных умениях и навыках, основных физических упражнениях (гимнастических, игровых, туристических и спортивных);

2) умение использовать основные гимнастические упражнения для формирования и укрепления здоровья, физического развития и физического совершенствования, повышения физической и умственной работоспособности, в том числе для подготовки к выполнению нормативов Всероссийского физкультурно-спортивного комплекса "Готов к труду и обороне" (ГТО);

3) умение взаимодействовать со сверстниками в игровых заданиях и игровой деятельности, соблюдая правила честной игры;

4) овладение жизненно важными навыками плавания (при наличии в Организации материально-технической базы - бассейна) и гимнастики;

5) умение вести наблюдение за своим физическим состоянием, величиной физических нагрузок, показателями основных физических качеств;

6) умение применять правила безопасности при выполнении физических упражнений и различных форм двигательной активности.

Планируемые результаты программы коррекционной работы

Результаты освоения обучающимися с ТНР программы коррекционной работы должны отражать результаты специальной поддержки освоения АООП НОО (вариант 5.2.):

- способность усваивать новый учебный материал, адекватно включаться в классные занятия и соответствовать общему темпу занятий;
- способность использовать речевые возможности на уроках при ответах и в других ситуациях общения, умение передавать свои впечатления, умозаключения так, чтобы быть понятым другим человеком, умение задавать вопросы;

- способность к наблюдательности, умение замечать новое;
- овладение эффективными способами учебно-познавательной и предметно-практической деятельности;
- стремление к активности и самостоятельности в разных видах предметно-практической деятельности;
- умение ставить и удерживать цель деятельности; планировать действия; определять и сохранять способ действий; использовать самоконтроль на всех этапах деятельности;
- осуществлять словесный отчет о процессе и результатах деятельности; оценивать процесс и результат деятельности;
- сформированные в соответствии с требованиями к результатам освоения АООП НОО предметные, метапредметные и личностные результаты;
- сформированные в соответствии АООП НОО универсальные учебные действия.

Требования к результатам освоения программы коррекционной работы конкретизируются применительно к каждому обучающемуся с ТНР в соответствии с его потенциальными возможностями и особыми образовательными потребностями.

1.3. Система оценки достижения обучающимися с тяжелыми нарушениями речи планируемых результатов освоения адаптированной основной общеобразовательной программы начального общего образования

Система оценки достижения обучающимися с ТНР планируемых результатов освоения АООП НОО вариант 5.2 соответствует ООП НОО.

1.3.1. Общие положения

Основой объективной оценки соответствия установленным требованиям образовательной деятельности и подготовки обучающихся, освоивших ООП НОО, является ФГОС НОО.

В ФГОС НОО отмечается, что «независимо от формы получения начального общего образования и формы обучения ФГОС является основой объективной оценки соответствия установленным требованиям образовательной деятельности и подготовки обучающихся, освоивших программу начального общего образования». Это означает, что ФГОС задаёт основные требования к образовательным результатам и средствам оценки их достижения.

Система оценки призвана способствовать поддержанию единства всей системы образования, обеспечению преемственности в системе непрерывного образования. Её основными **функциями** являются *ориентация образовательного процесса* на достижение планируемых результатов освоения основной образовательной программы начального общего образования и обеспечение эффективной *обратной связи*, позволяющей осуществлять *управление образовательным процессом*.

Основными направлениями и целями оценочной деятельности являются:

- оценка образовательных достижений обучающихся на различных этапах обучения как основа их промежуточной и итоговой аттестации, а также основа процедур внутреннего мониторинга образовательной организации, мониторинговых исследований муниципального, регионального и федерального уровней;
- оценка результатов деятельности педагогических кадров как основа аттестационных процедур;
- оценка результатов деятельности образовательной организации как основа аккредитационных процедур.

Основным объектом системы оценки, её содержательной и критериальной базой выступают требования ФГОС НОО, которые конкретизируются в планируемых результатах освоения обучающимися основной образовательной программы образовательной организации.

Система оценки включает процедуры внутренней и внешней оценки.

Внутренняя оценка включает:

- стартовую педагогическую диагностику;

текущую и тематическую оценку;
портфолио;
психолого-педагогическое наблюдение;
внутришкольный мониторинг образовательных достижений.

К внешним процедурам относятся:

независимая оценка качества подготовки обучающихся;
итоговая аттестация.

В соответствии с ФГОС НОО система оценки образовательной организации реализует системно-деятельностный, уровневый и комплексный подходы к оценке образовательных достижений.

Системно-деятельностный подход к оценке образовательных достижений обучающихся проявляется в оценке способности обучающихся к решению учебно-познавательных и учебно-практических задач, а также в оценке уровня функциональной грамотности обучающихся. Он обеспечивается содержанием и критериями оценки, в качестве которых выступают планируемые результаты обучения, выраженные в деятельностной форме.

Уровневый подход к оценке образовательных достижений обучающихся служит важнейшей основой для организации индивидуальной работы с обучающимися. Он реализуется как по отношению к содержанию оценки, так и к представлению и интерпретации результатов измерений.

Уровневый подход реализуется за счёт фиксации различных уровней достижения обучающимися планируемых результатов базового уровня и уровней выше и ниже базового. Достижение базового уровня свидетельствует о способности обучающихся решать типовые учебные задачи, целенаправленно отрабатываемые со всеми обучающимися в ходе учебного процесса. Овладение базовым уровнем является границей, отделяющей знание от незнания, выступает достаточным для продолжения обучения и усвоения последующего материала.

Комплексный подход к оценке образовательных достижений реализуется путём:

- оценки предметных и метапредметных результатов;
- использования комплекса оценочных процедур (стартовой, текущей, тематической, промежуточной) как основы для оценки динамики индивидуальных образовательных достижений обучающихся и для итоговой оценки; использования контекстной информации (об особенностях обучающихся, условиях и процессе обучения и др.) для интерпретации полученных результатов в целях управления качеством образования;
- использование разнообразных методов и форм оценки, взаимно дополняющих друг друга, в том числе оценок творческих работ, наблюдения;
- использования форм работы, обеспечивающих возможность включения младших школьников в самостоятельную оценочную деятельность (самоанализ, самооценка, взаимооценка);
- использования мониторинга динамических показателей освоения умений и знаний, в том числе формируемых с использованием ИКТ (цифровых) технологий.

1.3.2. Особенности оценки личностных результатов

Целью оценки личностных достижений обучающихся является получение общего представления о воспитательной деятельности образовательной организации и её влиянии на коллектив обучающихся.

При оценке личностных результатов необходимо соблюдение этических норм и правил взаимодействия с обучающимся с учётом его индивидуально-психологических особенностей развития.

Личностные достижения обучающихся, освоивших ООП НОО, включают две группы результатов:

основы российской гражданской идентичности, ценностные установки и социально значимые качества личности;

готовность обучающихся к саморазвитию, мотивация к познанию и обучению, активное участие в социально значимой деятельности.

Учитывая особенности групп личностных результатов, учитель может осуществлять оценку только следующих качеств:

- наличие и характеристика мотива познания и учения;
- наличие умений принимать и удерживать учебную задачу, планировать учебные действия;
- способность осуществлять самоконтроль и самооценку.

Диагностические задания, устанавливающие уровень этих качеств, целесообразно интегрировать с заданиями по оценке метапредметных регулятивных универсальных учебных действий.

1.3.3. Особенности оценки метапредметных и предметных результатов

Особенности оценки метапредметных результатов

Оценка метапредметных результатов представляет собой оценку достижения планируемых результатов освоения основной образовательной программы, которые представлены в программе формирования универсальных учебных действий обучающихся и отражают совокупность познавательных, коммуникативных и регулятивных универсальных учебных действий.

Формирование метапредметных результатов обеспечивается за счёт всех учебных предметов и внеурочной деятельности.

Оценка метапредметных результатов проводится с целью определения сформированности:

- познавательных универсальных учебных действий;
- коммуникативных универсальных учебных действий;
- регулятивных универсальных учебных действий.

Овладение познавательными универсальными учебными действиями согласно ФГОС НОО предполагает формирование и оценку у обучающихся следующих групп умений:

1) базовые логические действия:

- сравнивать объекты, устанавливать основания для сравнения, устанавливать аналогии;
- объединять части объекта (объекты) по определённому признаку;
- определять существенный признак для классификации, классифицировать предложенные объекты;
- находить закономерности и противоречия в рассматриваемых фактах, данных и наблюдениях на основе предложенного педагогическим работником алгоритма;
- выявлять недостаток информации для решения учебной (практической) задачи на основе предложенного алгоритма;
- устанавливать причинно-следственные связи в ситуациях, поддающихся непосредственному наблюдению или знакомых по опыту, делать выводы;

2) базовые исследовательские действия:

- определять разрыв между реальным и желательным состоянием объекта (ситуации) на основе предложенных педагогическим работником вопросов;
- с помощью педагогического работника формулировать цель, планировать изменения объекта, ситуации;
- сравнивать несколько вариантов решения задачи, выбирать наиболее подходящий (на основе предложенных критериев);
- проводить по предложенному плану опыт, несложное исследование по установлению особенностей объекта изучения и связей между объектами (часть — целое, причина — следствие);
- формулировать выводы и подкреплять их доказательствами на основе результатов проведённого наблюдения (опыта, измерения, классификации, сравнения, исследования);
- прогнозировать возможное развитие процессов, событий и их последствия в аналогичных или сходных ситуациях;

3) работа с информацией:

- выбирать источник получения информации;
- согласно заданному алгоритму находить в предложенном источнике информацию, представленную в явном виде;

- распознавать достоверную и недостоверную информацию самостоятельно или на основании предложенного педагогическим работником способа её проверки;
- соблюдать с помощью взрослых (педагогических работников, родителей (законных представителей) несовершеннолетних обучающихся) элементарные правила информационной - безопасности при поиске информации в Интернете;
- анализировать и создавать текстовую, видео-, графическую, звуковую информацию в соответствии с учебной задачей;
- самостоятельно создавать схемы, таблицы для представления информации.

Овладение коммуникативными универсальными учебными действиями согласно ФГОС НОО предполагает формирование и оценку у обучающихся следующих групп умений:

1) общение:

- воспринимать и формулировать суждения, выражать эмоции в соответствии с целями и условиями общения в знакомой среде;
- проявлять уважительное отношение к собеседнику, соблюдать правила ведения диалога и дискуссии;
- признавать возможность существования разных точек зрения;
- корректно и аргументированно высказывать своё мнение;
- строить речевое высказывание в соответствии с поставленной задачей;
- создавать устные и письменные тексты (описание, рассуждение, повествование);
- подготавливать небольшие публичные выступления;
- подбирать иллюстративный материал (рисунки, фото, плакаты) к тексту выступления;

2) совместная деятельность:

- формулировать краткосрочные и долгосрочные цели (индивидуальные с учётом участия в коллективных задачах) в стандартной (типовой) ситуации на основе предложенного формата планирования, распределения промежуточных шагов и сроков;
- принимать цель совместной деятельности, коллективно строить действия по её достижению: распределять роли, договариваться, обсуждать процесс и результат совместной работы;
- ответственно выполнять свою часть работы;
- оценивать свой вклад в общий результат;
- выполнять совместные проектные задания с опорой на предложенные образцы.

Овладение регулятивными универсальными учебными действиями согласно ФГОС НОО предполагает формирование и оценку у обучающихся следующих групп умений:

1) самоорганизация:

- планировать действия по решению учебной задачи для получения результата;
- выстраивать последовательность выбранных действий;

2) самоконтроль:

- устанавливать причины успеха/неудач в учебной деятельности;
- корректировать свои учебные действия для преодоления ошибок.

Оценка достижения метапредметных результатов осуществляется как педагогическим работником в ходе текущей и промежуточной оценки по предмету, так и администрацией образовательной организации в ходе внутришкольного мониторинга.

В текущем учебном процессе отслеживается способность обучающихся разрешать учебные ситуации и выполнять учебные задачи, требующие владения познавательными, коммуникативными и регулятивными действиями, реализуемыми в предметном преподавании.

В ходе внутришкольного мониторинга проводится оценка сформированности универсальных учебных действий. Инструментарий для оценки сформированности универсальных учебных действий строится на межпредметной основе и может включать диагностические материалы по оценке функциональной грамотности, сформированности регулятивных, коммуникативных и познавательных учебных действий.

Особенности оценки предметных результатов

Оценка предметных результатов представляет собой оценку достижения обучающимися планируемых результатов по отдельным предметам.

Основным **предметом** оценки в соответствии с требованиями ФГОС НОО является способность к решению учебно-познавательных и учебно-практических задач, основанных на изучаемом учебном материале и способах действий, в том числе метапредметных (познавательных, регулятивных, коммуникативных) действий.

Оценка предметных результатов освоения ООП НОО осуществляется учителем в ходе процедур текущего, тематического, промежуточного и итогового контроля.

Для оценки предметных результатов предлагаются следующие критерии: **знание и понимание, применение, функциональность**.

Обобщённый критерий **«знание и понимание»** включает знание и понимание роли изучаемой области знания/вида деятельности в различных контекстах, знание и понимание терминологии, понятий и идей, а также процедурных знаний или алгоритмов.

Обобщённый критерий **«применение»** включает:

использование изучаемого материала при решении учебных задач, различающихся сложностью предметного содержания, сочетанием универсальных познавательных действий и операций, степенью проработанности в учебном процессе;

использование специфических для предмета способов действий и видов деятельности по получению нового знания, его интерпретации, применению и преобразованию при решении учебных задач/проблем, в том числе в ходе поисковой деятельности, учебно-исследовательской и учебно-проектной деятельности.

Обобщённый критерий **«функциональность»** включает осознанное использование приобретённых знаний и способов действий при решении внеучебных проблем, различающихся сложностью предметного содержания, читательских умений, контекста, а также сочетанием когнитивных операций.

Оценка предметных результатов ведётся каждым педагогическим работником в ходе процедур текущей, тематической, промежуточной и итоговой оценки, а также администрацией образовательной организации в ходе внутришкольного мониторинга.

Особенности оценки по отдельному предмету фиксируются в приложении к образовательной программе, которая утверждается педагогическим советом образовательной организации и доводится до сведения обучающихся и их родителей (законных представителей).

Описание должно включать:

- список итоговых планируемых результатов с указанием этапов их формирования и способов оценки (например, текущая/тематическая; устно/письменно/практика);
- требования к выставлению отметок за промежуточную аттестацию (при необходимости — с учётом степени значимости отметок за отдельные оценочные процедуры);
- график контрольных мероприятий.

1.4.3. Организация и содержание оценочных процедур

Стартовая педагогическая диагностика в первых классах по методике Г.С.Ковалевой «Уровень готовности первоклассников к школе», основывается на результатах мониторинга общей готовности первоклассников к обучению в школе и результатах оценки их готовности к изучению учебных предметов. Следует помнить, что частичное или даже полное отсутствие у ребенка отдельных умений, скудость и неполнота представлений, низкий уровень социального развития не является основанием для дискриминационных решений, а указывает на необходимость индивидуальной коррекционной работы с ребенком и направления коррекции.

Текущая оценка представляет собой процедуру оценки индивидуального продвижения в освоении программы учебного предмета. Текущая оценка может быть **формирующей**, т. е. поддерживающей и направляющей усилия обучающегося, включающей его в самостоятельную оценочную деятельность, и **диагностической**, способствующей выявлению и осознанию педагогическим работником и обучающимся существующих проблем в обучении.

Текущее оценивание во 2-4 классах представляет собой процедуру оценки индивидуального продвижения в освоении программы учебного предмета и предполагает комплексный подход к оценке результатов образования (оценка предметных, метапредметных и личностных результатов). С целью проведения текущего оценивания рекомендуется использовать следующие *методы оценивания*: наблюдения, оценивание процесса выполнения, открытый ответ. В текущей оценке используется весь арсенал форм и методов проверки (устные и письменные опросы, проверочные и контрольные работы, практические работы, творческие работы, индивидуальные и групповые формы, само- и взаимооценка, рефлексия и др.) с учётом особенностей учебного предмета и особенностей контрольно-оценочной деятельности учителя. Для оценивания предметных и метапредметных результатов используются материалы учебников, тетрадей на печатной основе, используемых УМК «Школа России».

Учитель обязан планировать опрос учащихся и фиксировать отметки в журнале на каждом уроке. В случае оценивания знаний учащегося "2" (двумя баллами), учитель обязан опросить его в 2 – 3-дневный срок и зафиксировать отметку в электронном журнале.

При оценке предметных результатов необходимо помнить, что в 1-м классе исключается система балльного (отметочного) оценивания. Недопустимо также использование любой знаковой символики, заменяющей цифровую отметку. (Об организации обучения в первом классе четырехлетней начальной школы. Письмо Минобрнауки России от 25.09.2000г. № 2021 / 11–13.)

График проведения обязательных форм текущего контроля успеваемости учащихся (письменных контрольных работ), представляется учителем заместителю директора на каждый учебный период, утверждается директором школы. Результаты текущей оценки являются основой для индивидуализации учебной деятельности.

Результаты тематической оценки являются основанием для коррекции учебного процесса и его индивидуализации.

Портфолио представляет собой процедуру оценки динамики учебной и творческой активности обучающегося, направленности, широты или избирательности интересов, выраженности проявлений творческой инициативы, а также уровня высших достижений, демонстрируемых данным обучающимся.

Наиболее адекватным методом интегральной (накопительной) оценки является портфолио (портфель достижений) – сборник работ и результатов обучающегося, который демонстрирует его усилия, прогресс и достижения в различных областях.

- 1) систематизированные материалы текущей оценки:
 - оценочные листы выполненных отдельных видов работ;
 - результаты стартовой диагностики (на входе, в начале обучения) и результаты тематического тестирования;
- 2) результаты выполнения итоговых комплексных работ
- 3) результаты выполнения ВПР

Кроме того, в портфолио могут быть включены и иные документы, характеризующие ребенка с точки зрения его внеучебной деятельности.

В портфолио включаются как работы обучающегося (в том числе фотографии, видеоматериалы и т. п.), так и отзывы о этих работах (например, наградные листы, дипломы, сертификаты участия, рецензии и др.). Отбор работ и отзывов для портфолио ведётся самим обучающимся совместно с классным руководителем и при участии семьи. Включение каких-либо материалов в портфолио без согласия обучающегося не допускается. Портфолио в части подборки документов формируется в электронном виде в течение всех лет обучения в начальной школе. Результаты, представленные в портфолио, используются при выработке рекомендаций по выбору индивидуальной образовательной траектории и могут отражаться в характеристике.

Внутришкольный мониторинг представляет собой процедуры:

- оценки уровня достижения предметных и метапредметных результатов;
- оценки уровня функциональной грамотности;

▪ оценки уровня профессионального мастерства педагогического работника, осуществляемой на основе административных проверочных работ, анализа посещённых уроков, анализа качества учебных заданий, предлагаемых обучающимся педагогическим работником.

Результаты внутришкольного мониторинга являются основанием для рекомендаций как для текущей коррекции учебного процесса и его индивидуализации, так и для повышения квалификации педагогического работника. Результаты внутришкольного мониторинга в части оценки уровня достижений обучающихся обобщаются и отражаются в их характеристиках.

Промежуточная аттестация представляет собой процедуру аттестации обучающихся, которая начиная со второго класса проводится в конце каждой четверти (или в конце каждого триместра) и в конце учебного года по каждому изучаемому предмету. Промежуточная аттестация проводится на основе результатов накопленной оценки и результатов выполнения тематических проверочных работ и фиксируется в документе об образовании (дневнике).

Промежуточная оценка, фиксирующая достижение предметных планируемых результатов и универсальных учебных действий на уровне не ниже базового, является основанием для перевода в следующий класс. Порядок проведения промежуточной аттестации регламентируется Федеральным законом «Об образовании в Российской Федерации» (ст. 58) и иными нормативными актами.

Итоговая оценка является процедурой внутренней оценки образовательной организации и складывается из результатов накопленной оценки и итоговой работы по предмету.

Предметом итоговой оценки является способность обучающихся решать учебно-познавательные и учебно-практические задачи, построенные на основном содержании предмета с учётом формируемых метапредметных действий.

Комплексные итоговые работы Проведение комплексной интегрированной письменной контрольной работы позволяет определить сформированность умения переноса знаний и способов учебных действий, полученных в одних предметах, на другие учебные ситуации и задачи, т.е. способствовать выявлению, как разнообразных важнейших предметных аспектов обучения, так и целостной оценки, так и в определенном смысле выявлению меры сформированности уровня компетентности ребенка в решении разнообразных проблем. Все итоговые комплексные проверочные работы имеют схожую структуру, позволяющую отслеживать динамику в подготовке каждого ученика. Они строятся на основе не сплошного текста, к которому дается от 11 (в первом классе) до 16 вопросов. Задания охватывают все предметы, служащие основой дальнейшего обучения – русский язык, чтение, математика; может добавляться и окружающий мир. С помощью этих работ оценивается

В области чтения:

- 1) техника и навыки чтения
 - скорость чтения (в скрытой для детей форме) несплошного текста;
 - общая ориентация в структуре текста (деление текста на абзацы);
 - сформированность навыков ознакомительного, выборочного и поискового чтения;
 - умение прочитать и понять инструкцию, содержащуюся в тексте задания и неукоснительно ее придерживаться;

При проверке скорости чтения результаты детей с дисграфией или дислексией интерпретации не подлежат.

- 2) культура чтения, навыки работы с текстом и информацией (поиск и упорядочивание информации, вычленение ключевой информации; представление ее в разных форматах, связь информации, представленной в различных частях текста и в разных форматах, интерпретация информации и т.д.);

- 3) читательский отклик на прочитанное.

В области системы языка:

- 1) овладение ребенком основными системами понятий и дифференцированных предметных учебных действий по всем изученным разделам курса (фонетика, орфоэпия,

графика, лексика, морфемика, морфология, синтаксис и пунктуация, орфография, культура речи)

- целостность системы понятий (4 кл.);
- фонетический разбор слова, звукобуквенные связи;
- разбор слова по составу (начиная с 3-го кл.);
- разбор предложения по частям речи;
- синтаксический разбор предложения;

2) умение строить свободные высказывания:

- словосочетания (умение озаглавить текст, начиная со 2-го класса);
- предложения;
- связный текст (начиная со 2-го класса), в том числе – и математического характера (составление собственных вопросов к задаче (2-й кл.), собственной задачи (3-й кл., дополнительное задание и 4-й кл., основное задание), предполагающий отклик на этическую ситуацию, на нравственную и социальную проблему, на экологические проблемы, задание проблемного характера, требующего элементов рассуждения

3) сформированность правописных навыков (в объеме изученного), техники оформления текста (в ситуации списывания слова, предложения или текста и в ситуации свободного высказывания);

4) объем словарного запаса и сформированность умений его самостоятельного пополнения и обогащения (последнее задание каждой работы);

В области математики:

1) овладение ребенком основными системами понятий и дифференцированных предметных учебных действий по всем изученным разделам курса (счет, числа, арифметические действия, вычисления, величины и действия с ними; геометрические представления, работа с данными)

2) умение видеть математические проблемы в обсуждаемых ситуациях, умение формализовать условие задачи, заданное в текстовой форме, в виде таблиц и диаграмм, с опорой на визуальную информацию;

3) умение рассуждать и обосновывать свои действия

В области окружающего мира:

1) сформированность первичных представлений о природных объектах, их характерных признаках и используемых для их описания понятиях

- тела и вещества (масса, размеры, скорость и другие характеристики);
- объекты живой и неживой природы;
- классификация и распознавание отдельных представителей различных классов животных и растений;
- распознавание отдельных географических объектов

2) сформированность первичных предметных способов учебных действий

- навыков измерения и оценки;
- навыков работа с картой;
- навыков систематизации

3) сформированность первичных методологических представлений

- этапы исследования и их описание;
- различение фактов и суждений;
- постановка проблемы и выдвижение гипотез.

Кроме того, предлагаемые работы дают возможность для сбора дополнительных данных к оценке таких важнейших универсальных способов действий, как рефлексия, способность к саморегуляции, самоконтролю, самокоррекции.

Критерии оценивания учебных достижений учащихся с ТНР в соответствии с Положением о системе оценки качества образования по АООП, формах, периодичности и порядке проведения текущего контроля успеваемости, промежуточной аттестации обучающихся с ОВЗ

Система оценки достижения обучающимися с ТНР планируемых результатов освоения

АООП НОО должна ориентировать образовательный процесс на духовно-нравственное развитие, воспитание обучающихся с ТНР; на достижение планируемых результатов освоения содержания учебных предметов НОО и курсов коррекционно-развивающей области, формирование универсальных учебных действий; обеспечивать комплексный подход к оценке результатов освоения обучающимися с ТНР АООП НОО, позволяющий вести оценку предметных (в том числе результатов освоения коррекционно-развивающей области), метапредметных и личностных результатов; предусматривать оценку достижений, в том числе итоговую оценку, обучающихся с ТНР, освоивших АООП НОО. Особенности системы оценки достижений планируемых результатов являются:

1) реализация системно-деятельностного подхода к оценке освоения содержания учебных предметов, коррекционных курсов, обеспечивающего способность решения учебно-практических и учебно-познавательных задач;

2) реализация уровневого подхода к разработке системы оценки достижения планируемых результатов, инструментария и представления их;

3) использование системы оценки достижения планируемых результатов, предусматривающей оценку эффективности коррекционно-развивающей работы не только в поддержке освоения АООП НОО, но и в формировании коммуникативных умений и навыков во взаимодействии со сверстниками и взрослыми;

4) критерии эффективности освоения АООП НОО устанавливаются не в сопоставлении с общими нормативами, а исходя из достижения оптимальных (лучших для данного обучающегося в данных конкретных условиях) успехов, которые могут быть достигнуты при правильной организации обучения.

Обучающиеся с ТНР имеют право на специальные условия проведения оценки результатов освоения АООП НОО, что включают:

- особую форму организации аттестации (в малой группе, индивидуальную) с учетом особых образовательных потребностей и индивидуальных особенностей обучающихся;

- привычную обстановку в классе (присутствие своего учителя, наличие привычных для обучающихся мнестических опор: наглядных схем, шаблонов общего хода выполнения заданий);

- присутствие в начале работы этапа общей организации деятельности;

- адаптирование инструкции с учетом особых образовательных потребностей и индивидуальных трудностей обучающихся (упрощение формулировок по грамматическому и семантическому оформлению; упрощение многозвеневой инструкции посредством деления ее на короткие смысловые единицы, задающие поэтапность (пошаговость) выполнения задания; в дополнение к письменной инструкции к заданию, при необходимости, она дополнительно прочитывается педагогом вслух в медленном темпе с четкими смысловыми акцентами);

- при необходимости адаптирование текста задания с учетом особых образовательных потребностей и индивидуальных трудностей обучающихся (более крупный шрифт, четкое отграничение одного задания от другого; упрощение формулировок задания по грамматическому и семантическому оформлению и др.);

- при необходимости предоставление дифференцированной помощи: стимулирующей (одобрение, эмоциональная поддержка), организующей (привлечение внимания, концентрирование на выполнении работы, напоминание о необходимости самопроверки), направляющей (повторение и разъяснение инструкции к заданию);

- увеличение времени на выполнение заданий;

- возможность организации короткого перерыва (10-15 мин) при нарастании в поведении ребенка проявлений утомления, истощения;

- недопустимыми являются негативные реакции со стороны педагога, создание ситуаций, приводящих к эмоциональному травмированию ребенка.

II. Содержательный раздел

2.1. Программа формирования универсальных учебных действий АООП НОО обучающихся с ТНР (далее - Планируемые результаты) соответствует ООП НОО Школы.

2.1. РАБОЧИЕ ПРОГРАММЫ УЧЕБНЫХ ПРЕДМЕТОВ,; КРУЖКОВ , ФАКУЛЬТАТИВОВ ВНЕУРОЧНОЙ ДЕЯТЕЛЬНОСТИ РУССКИЙ ЯЗЫК

Рабочая программа по учебному предмету «Русский язык» (предметная область «Русский язык и литературное чтение») (далее соответственно – программа по русскому языку, русский язык) включает пояснительную записку, содержание обучения, планируемые результаты освоения программы по русскому языку.

Пояснительная записка.

Преподаванию русского языка отводится чрезвычайно важное место в общей системе образования обучающихся с ТНР. Это обусловлено характером и структурой речевого дефекта у обучающихся с ТНР, с одной стороны, и исключительной ролью речи в психическом развитии ребенка, с другой стороны. Кроме того, от успешного усвоения родного языка во многом зависит и успеваемость обучающихся по всем другим предметам.

У обучающихся с ТНР отмечается несформированность как импрессивной, так и экспрессивной речи, нарушения как устной, так и письменной речи. У обучающихся с ТНР оказываются недостаточно сформированными многие уровни и этапы речевой деятельности: мотивационный, смысловой, языковой, гностико-праксический, сенсомоторный. Однако ведущим в структуре речевого дефекта этих обучающихся является недоразвитие языкового уровня речевой деятельности, которое проявляется в нарушении усвоения языковых единиц и правил их сочетания, комбинирования, в нарушении использования закономерностей языка в процессе речевого общения.

Нарушения речевого развития у обучающихся с ТНР проявляются как на уровне практического использования языка, так и на уровне осознания правил языка. Особенно страдает осознание языковых правил, то есть формирование языковых обобщений: фонематических, лексических, морфологических, синтаксических.

В связи с этим в процессе обучения русскому языку обучающихся с ТНР проводится целенаправленная и систематическая работа по коррекции нарушений речи, развитию фонетико-фонематической и лексико-грамматической стороны речи, формированию диалогической и монологической речи. Преподавание русского языка осуществляется с использованием различных методов, но имеет главной целью корригировать недостатки речевого развития, создать предпосылки для овладения школьными знаниями, умениями и навыками.

Специально разработанная система занятий по русскому языку предусматривает овладение обучающимися различными способами и средствами речевой деятельности, формирование языковых обобщений, правильное использование языковых средств в процессе общения, учебной деятельности, закрепление речевых навыков в спонтанной речи.

В связи с этим в процессе преподавания русского языка ставятся следующие задачи:

- а) сформировать первоначальные представления о единстве и многообразии языкового пространства России, о языке как основе национального самосознания;
- б) повысить уровень речевого и общего психического развития обучающихся с тяжелыми нарушениями речи;
- в) осуществлять профилактику специфических и сопутствующих (графических, орфографических) ошибок;

- г) закрепить практические навыки правильного использования языковых средств в речевой деятельности;
- д) сформировать фонематические, лексические, морфологические, синтаксические обобщения, а в дальнейшем и осознание некоторых правил языка на уроках русского языка, литературного чтения, развития речи;
- е) формировать "чувство" языка, умение отличать правильные языковые формы от неправильных;
- ж) выработать навыки правильного, аккуратного, разборчивого, грамотного письма;
- з) развить умение точно выражать свои мысли в устной и письменной форме;
- и) овладеть способностью пользоваться устной и письменной речью для решения соответствующих возрасту бытовых задач;
- к) расширить и обогатить опыт коммуникации обучающихся в ближнем и дальнем окружении;
- л) обеспечить условия для коррекции нарушений устной речи, профилактики и коррекции дислексии, дисграфии и дизорфографии.

Каждый раздел программы должен включать перечень тем, расположенных в определенной логической последовательности, охватывать круг основных грамматических понятий, умений, орфографических и пунктуационных правил и навыков. Система подачи материала должна обеспечивать условия осознания языковых закономерностей и формирования языковой системы.

На всех уроках обучения русскому языку ставятся и решаются как образовательные, развивающие, так и коррекционные задачи.

Освоение содержания начального курса русского языка осуществляется на основе анализа изучаемых языковых процессов с учетом содержания программы по грамматике.

Процесс усвоения отдельных грамматических тем осуществляется в следующей последовательности:

1. Выделение языковых единиц (например, слов, морфем) в речи окружающих, уточнение семантики, различение грамматических, лексических значений в импрессивной речи.
2. Установление связи грамматического или лексического значения со звуковым образом морфемы (например, значение орудийности с флексиями -ом, -ой).
3. Закрепление практических навыков использования грамматической формы в экспрессивной речи (на основе аналогии, практического обобщения).
4. Углубленное осознание грамматических закономерностей, их формулирование с использованием лингвистической терминологии, закрепление формулировок грамматических правил.
5. Закрепление грамматических закономерностей в письменной речи, осознание орфограмм.

При изучении различных тем грамматики за основу должна быть принята семантика языка, дифференциация различных лексических и особенно грамматических значений.

Начальный курс русского языка для обучающихся с ТНР включает следующие разделы: "Фонетика и орфоэпия", "Графика", "Лексика (состав слова, морфология)", "Синтаксис", "Орфография и пунктуация" "Развитие речи", что соответствует программе по русскому языку образовательной организации и обеспечивает возможность перехода обучающихся с ТНР в образовательную организацию. Учитывая особенности обучающихся с ТНР, отдельно выделяется раздел "Чистописание". На совершенствование каллиграфически правильного письма рекомендуется отводить в 1 (дополнительном), 1 классах - 5 минут урока три раза в неделю, во 2-4 классах - 10 минут на каждом уроке русского языка.

Распределение количества часов по разделам и темам в каждом классе осуществляется педагогическим работником самостоятельно с учетом коррекционно-развивающих задач, уровня речевого развития и подготовленности обучающихся с ТНР к усвоению ФАОП НОО. Для обеспечения системности в обучении разделы программы по грамматике и правописанию (по содержанию, последовательности изучения тем) тесно связаны с программами по развитию речи, обучению грамоте, литературному чтению.

Большое внимание при обучении русскому языку обучающихся с ТНР должно быть уделено повторению. Повторение изученного материала предупреждает его забывание, позволяет восстановить забытое, является базой для изучения нового материала, содействует углублению и расширению знаний, умений, навыков, делая их осознанными, прочными и более системными.

В программе выделяется определенное количество часов на повторение в начале года и итоговое. Повторение в начале учебного года проводится на специальных уроках.

В начале учебного года важно не просто восстановить полученные ранее знания, а углубить их и систематизировать. При планировании материала для повторения следует учитывать состояние знаний, умений и навыков, уровень развития речи обучающихся, ориентируясь при этом на изучение новых тем. При повторении грамматико-орфографических тем педагогический работник закрепляет умения и навыки в упражнениях на новом, более сложном речевом материале, использует новые методы и приемы, уделяет больше внимания творческим и самостоятельным работам обучающихся. Программой определяется перечень тем для повторения. На итоговое повторение в конце учебного года также отводятся специальные уроки.

Итоговое повторение является эффективным только в том случае, если педагогический работник в течение учебного года уделяет серьезное внимание текущему и тематическому повторению. При планировании материала для повторения педагогический работник ставит следующие задачи: углубить, обобщить и систематизировать знания, ликвидировать пробелы в знаниях по конкретной теме, закрепить правильные речевые навыки обучающихся.

Содержание программы по развитию связной речи на уроках русского языка самым тесным образом связано с развитием речи на логопедических занятиях, уроках литературного чтения, коррекционно-развивающих занятиях по развитию речи. Программой предусматривается анализ структуры тех речевых высказываний, которые закреплены на уроках развития речи.

Работа над связной речью служит логическим продолжением той системы работы над словом, словосочетанием, предложением, которая проводится на уроках русского языка.

Умение смыслового программирования и языкового оформления связных высказываний является основным звеном в системе работы, подготавливающей обучающихся к усвоению связной речи. Понимание и употребление в речи побудительных, повествовательных предложений, организующих учебный процесс; повествовательных нераспространенных и распространенных предложений; предложений с отрицанием; предложений с обращением; предложений с однородными членами и обобщающими словами, с прямой речью; сложных предложений с придаточными причинами, цели, времени, места.

При планировании уроков необходимо предусматривать рациональное чередование устных и письменных видов работ, соблюдение гигиенических требований к длительности непрерывного письма в 1 (дополнительном), 1 классах - до 5 минут, во 2 классе - до 8 минут, в 3 классе - до 12 минут, в 4 классе - до 15 минут).

Уроки русского языка должны способствовать закреплению речевых навыков как в устной, так и в письменной речи.

Основными видами письменных работ по русскому языку являются списывание, диктанты, обучающие изложения и сочинения.

Одним из важных дидактических условий успешного овладения языком является тесная связь обучения грамматике и правописанию с развитием речи, мышления и других психических процессов.

Во время изучения грамматико-орфографических тем следует уделять большое внимание лексико-семантическим, лексико-стилистическим упражнениям.

Активному усвоению учебного материала, созданию интереса и положительного эмоционального фона на уроке способствует использование наглядных и технических средств обучения, дидактических игр (ребусов, шарад, кроссвордов, "превращений" слов).

В целях предупреждения утомляемости обучающихся следует чередовать устные и письменные упражнения, своевременно проводить физкультминутки, речевые зарядки, включать в урок разнообразные виды деятельности.

Содержание обучения .

1 КЛАСС

1. Общие сведения о языке.

Язык как основное средство человеческого общения. Цели и ситуации общения.

2. Фонетика.

Звуки речи. Гласные и согласные звуки, их различение. Ударение в слове. Гласные ударные и безударные. Твёрдые и мягкие согласные звуки, их различение. Звонкие и глухие согласные звуки, их различение. Согласный звук [й'] и гласный звук [и]. Шипящие [ж], [ш], [ч'], [щ'].

Слог. Количество слогов в слове. Ударный слог. Деление слов на слоги (простые случаи, без стечения согласных).

3. Графика.

Звук и буква. Различение звуков и букв. Обозначение на письме твёрдости согласных звуков буквами а, о, у, ы, э; слова с буквой э. Обозначение на письме мягкости согласных звуков буквами е, ё, ю, я, и. Функции букв е, ё, ю, я. Мягкий знак как показатель мягкости предшествующего согласного звука в конце слова.

Установление соотношения звукового и буквенного состава слова в словах типа "стол", "конь".

Небуквенные графические средства: пробел между словами, знак переноса.

Русский алфавит: правильное название букв, их последовательность. Использование алфавита для упорядочения списка слов.

4. Орфоэпия.

Произношение звуков и сочетаний звуков, ударение в словах в соответствии с нормами современного русского литературного языка (на ограниченном перечне слов, отрабатываемом в учебнике).

5. Лексика.

Слово как единица языка (ознакомление).

Слово как название предмета, признака предмета, действия предмета (ознакомление).

Выявление слов, значение которых требует уточнения.

6. Синтаксис.

Предложение как единица языка (ознакомление).

Слово, предложение (наблюдение над сходством и различием). Установление связи слов в предложении при помощи смысловых вопросов.

Восстановление деформированных предложений. Составление предложений из набора форм слов.

7. Орфография и пунктуация.

Правила правописания и их применение:

а) раздельное написание слов в предложении;

б) прописная буква в начале предложения и в именах собственных: в именах и фамилиях людей, кличках животных;

в) перенос слов (без учёта морфемного членения слова);

г) гласные после шипящих в сочетаниях жи, ши (в положении под ударением), ча, ща, чу, щу;

д) сочетания чк, чн;

е) слова с непроверяемыми гласными и согласными (перечень слов в орфографическом словаре учебника);

ж) знаки препинания в конце предложения: точка, вопросительный и восклицательный знаки.

Алгоритм списывания текста.

8. Развитие речи.

Речь как основная форма общения между людьми. Текст как единица речи (ознакомление).

Ситуация общения: цель общения, с кем и где происходит общение. Ситуации устного общения (чтение диалогов по ролям, просмотр видеоматериалов, прослушивание аудиозаписи).

Нормы речевого этикета в ситуациях учебного и бытового общения (приветствие, прощание, извинение, благодарность, обращение с просьбой).

Изучение содержания учебного предмета "Русский язык" в первом классе способствует освоению на пропедевтическом уровне ряда УУД.

9. Познавательные УУД.

Базовые логические действия:

сравнивать звуковой и буквенный состав слова в соответствии с учебной задачей;

устанавливать основания для сравнения звуков, слов (на основе образца);

характеризовать звуки по заданным признакам; приводить примеры гласных звуков; твёрдых согласных, мягких согласных, звонких согласных, глухих согласных звуков; слов с заданным звуком.

Базовые исследовательские действия:

проводить изменения звуковой модели по предложенному педагогическим работником правилу, подбирать слова к модели;

формулировать выводы о соответствии звукового и буквенного состава слова;

использовать алфавит для самостоятельного упорядочивания списка слов.

Работа с информацией:

выбирать источник получения информации: уточнять написание слова по орфографическому словарю учебника;

место ударения в слове по перечню слов, отрабатываемых в учебнике;

анализировать графическую информацию - модели звукового состава слова;

самостоятельно создавать модели звукового состава слова.

10. Коммуникативные УУД.

Общение:

воспринимать суждения, выражать эмоции в соответствии с целями и условиями общения в знакомой среде;

проявлять уважительное отношение к собеседнику, соблюдать в процессе общения нормы речевого этикета;

соблюдать правила ведения диалога;

воспринимать разные точки зрения;

в процессе учебного диалога отвечать на вопросы по изученному материалу;

строить устное речевое высказывание об обозначении звуков буквами; о звуковом и буквенном составе слова.

11. Регулятивные УУД:

Самоорганизация:

выстраивать последовательность учебных операций при проведении звукового анализа слова;

выстраивать последовательность учебных операций при списывании;

удерживать учебную задачу при проведении звукового анализа, при обозначении звуков буквами, при списывании текста, при письме под диктовку;

Самоконтроль:

с помощью педагогического работника находить указанную ошибку, допущенную при проведении звукового анализа, при письме под диктовку или списывании слов, предложений;

оценивать правильность написания букв, соединений букв, слов, предложений.

Совместная деятельность:

принимать цель совместной деятельности, коллективно строить план действий по её достижению, распределять роли, договариваться, учитывать интересы и мнения участников совместной работы;

ответственно выполнять свою часть работы.

Содержание обучения. 2 класс:

1. Общие сведения о языке.

Язык как основное средство человеческого общения и явление национальной культуры. Первоначальные представления о многообразии языкового пространства России и мира. Методы познания языка: наблюдение, анализ.

2. Фонетика и графика.

Смыслоразличительная функция звуков; различение звуков и букв; различение ударных и безударных гласных звуков, твёрдых и мягких согласных звуков, звонких и глухих согласных звуков; шипящие согласные звуки [ж], [ш], [ч'], [щ']; обозначение на письме твёрдости и мягкости согласных звуков, функции букв е, ё, ю, я; согласный звук [й'] и гласный звук [и] (повторение изученного в 1 классе).

Парные и непарные по твёрдости - мягкости согласные звуки.

Парные и непарные по звонкости - глухости согласные звуки.

Качественная характеристика звука: гласный - согласный; гласный ударный - безударный; согласный твёрдый - мягкий, парный - непарный; согласный звонкий - глухой, парный - непарный.

Функции ь: показатель мягкости предшествующего согласного в конце и в середине слова; разделительный. Использование на письме разделительных ь и ь.

Соотношение звукового и буквенного состава в словах с буквами е, ё, ю, я (в начале слова и после гласных).

Деление слов на слоги (в том числе при стечении согласных).

Использование знания алфавита при работе со словарями.

Небуквенные графические средства: пробел между словами, знак переноса, абзац (красная строка), пунктуационные знаки (в пределах изученного).

3. Орфоэпия.

Произношение звуков и сочетаний звуков, ударение в словах в соответствии с нормами современного русского литературного языка (на ограниченном перечне слов, отрабатываемом в учебнике). Использование отработанного перечня слов (орфоэпического словаря учебника) для решения практических задач.

4. Лексика.

Слово как единство звучания и значения. Лексическое значение слова (общее представление). Выявление слов, значение которых требует уточнения. Определение значения слова по тексту или уточнение значения с помощью толкового словаря.

Однозначные и многозначные слова (простые случаи, наблюдение).

Наблюдение за использованием в речи синонимов, антонимов.

5. Состав слова (морфемика).

Корень как обязательная часть слова. Однокоренные (родственные) слова. Признаки однокоренных (родственных) слов. Различение однокоренных слов и синонимов, однокоренных слов и слов с омонимичными корнями. Выделение в словах корня (простые случаи).

Окончание как изменяемая часть слова. Изменение формы слова с помощью окончания. Различение изменяемых и неизменяемых слов.

Суффикс как часть слова (наблюдение). Приставка как часть слова (наблюдение).

6. Морфология.

Имя существительное (ознакомление): общее значение, вопросы ("кто?", "что?"), употребление в речи.

Глагол (ознакомление): общее значение, вопросы ("что делать?", "что сделать?"), употребление в речи.

Имя прилагательное (ознакомление): общее значение, вопросы ("какой?", "какая?", "какое?", "какие?"), употребление в речи.

Предлог. Отличие предлогов от приставок. Наиболее распространённые предлоги: в, на, из, без, над, до, у, о, об.

7. Синтаксис.

Порядок слов в предложении; связь слов в предложении (повторение).

Предложение как единица языка. Предложение и слово. Отличие предложения от слова.

Наблюдение за выделением в устной речи одного из слов предложения (логическое ударение).

Виды предложений по цели высказывания: повествовательные, вопросительные, побудительные предложения.

Виды предложений по эмоциональной окраске (по интонации): восклицательные и невосклицательные предложения.

8. Орфография и пунктуация.

Прописная буква в начале предложения и в именах собственных (имена, фамилии, клички животных); знаки препинания в конце предложения; перенос слов со строки на строку (без учёта морфемного членения слова); гласные после шипящих в сочетаниях жи, ши (в положении под ударением), ча, ша, чу, щу; сочетания чк, чн (повторение правил правописания, изученных в 1 классе).

Орфографическая зоркость как осознание места возможного возникновения орфографической ошибки. Понятие орфограммы. Различные способы решения орфографической задачи в зависимости от места орфограммы в слове. Использование орфографического словаря учебника для определения (уточнения) написания слова. Контроль и самоконтроль при проверке собственных и предложенных текстов.

Правила правописания и их применение:

- 1) разделительный мягкий знак;
- 2) сочетания чт, щн, нч;
- 3) проверяемые безударные гласные в корне слова;
- 4) парные звонкие и глухие согласные в корне слова;
- 5) непроверяемые гласные и согласные (перечень слов в орфографическом словаре учебника);

б) прописная буква в именах собственных: имена, фамилии, отчества людей, клички животных, географические названия;

7) раздельное написание предлогов с именами существительными.

9. Развитие речи.

Выбор языковых средств в соответствии с целями и условиями устного общения для эффективного решения коммуникативной задачи (для ответа на заданный вопрос, для выражения собственного мнения). Умение вести разговор (начать, поддержать, закончить разговор, привлечь внимание). Практическое овладение диалогической формой речи. Соблюдение норм речевого этикета и орфоэпических норм в ситуациях учебного и бытового общения. Умение договариваться и приходить к общему решению в совместной деятельности при проведении парной и групповой работы.

Составление устного рассказа по репродукции картины по заданному плану, опорным словам. Составление устного рассказа по личным наблюдениям и вопросам.

Текст. Признаки текста: смысловое единство предложений в тексте; последовательность предложений в тексте; выражение в тексте законченной мысли. Тема текста. Основная мысль. Заглавие текста. Подбор заголовков к предложенным текстам. Последовательность частей текста (абзацев). Корректирование текстов с нарушенным порядком предложений и абзацев.

Типы текстов: описание, повествование, рассуждение, их особенности (первичное ознакомление).

Поздравление и поздравительная открытка.

Понимание текста: развитие умения формулировать простые выводы на основе информации, содержащейся в тексте. Выразительное чтение текста вслух с соблюдением правильной интонации.

Подробное изложение повествовательного текста объёмом 30-45 слов с опорой на вопросы.

Изучение содержания учебного предмета "Русский язык" во втором классе способствует освоению на пропедевтическом уровне ряда УУД.

10. Познавательные УУД.

Базовые логические действия:

сравнивать однокоренные (родственные) слова и синонимы; однокоренные (родственные) слова и слова с омонимичными корнями;

сравнивать значение однокоренных (родственных) слов;

сравнивать буквенную оболочку однокоренных (родственных) слов;

по заданному алгоритму или с внешними опорами устанавливать основания для сравнения слов: на какой вопрос отвечают, что обозначают;

характеризовать звуки по заданным параметрам;

определять признак, по которому проведена классификация звуков, букв, слов, предложений;

находить закономерности на основе наблюдения за языковыми единицами;

ориентироваться в изученных понятиях (корень, окончание, текст); соотносить понятие с его краткой характеристикой.

Базовые исследовательские действия:

по предложенному плану проводить наблюдение за языковыми единицами (слово, предложение, текст);

формулировать выводы и предлагать доказательства того, что слова являются или не являются однокоренными (родственными).

Работа с информацией:

выбирать источник получения информации: нужный словарь учебника для получения информации;

устанавливать с помощью словаря значения многозначных слов;

согласно заданному алгоритму находить в предложенном источнике информацию, представленную в явном виде;

анализировать текстовую, графическую и звуковую информацию в соответствии с учебной задачей; "читать" информацию, представленную в схеме, таблице;

с помощью педагогического работника на уроках русского языка создавать схемы, таблицы для представления информации.

11. Коммуникативные УУД.

Общение:

воспринимать и по заданному алгоритму формулировать суждения о языковых единицах;

проявлять уважительное отношение к собеседнику, соблюдать правила ведения диалога;

признавать возможность существования разных точек зрения в процессе анализа результатов наблюдения за языковыми единицами;

корректно и аргументированно на доступном уровне высказывать своё мнение о результатах наблюдения за языковыми единицами с учетом специфики проявления речевого нарушения;

строить устное диалогическое высказывание;

устно на основе плана формулировать простые выводы на основе прочитанного или услышанного текста.

12. Регулятивные УУД.

Самоорганизация:

с помощью педагогического работника планировать действия по решению орфографической задачи;

по заданному алгоритму выстраивать последовательность выбранных действий.

Самоконтроль:

устанавливать с помощью педагогического работника причины успехами неудач при выполнении заданий по русскому языку;

корректировать под руководством педагогического работника свои учебные действия для преодоления ошибок при выделении в слове корня и окончания, при списывании текстов и записи под диктовку.

Совместная деятельность:

строить действия по достижению цели совместной деятельности при выполнении парных и групповых заданий на уроках русского языка: распределять роли, договариваться, корректно делать замечания и высказывать пожелания участникам совместной работы, спокойно принимать замечания в свой адрес, мирно решать конфликты (в том числе с небольшой помощью педагогического работника);

совместно обсуждать процесс и результат работы;

ответственно выполнять свою часть работы;

оценивать свой вклад в общий результат.

Содержание обучения. 3 класс:

1. Сведения о русском языке.

Русский язык как государственный язык Российской Федерации. Методы познания языка: наблюдение, анализ, лингвистический эксперимент.

2. Фонетика и графика.

Звуки русского языка: гласный-согласный, гласный ударный-безударный, согласный твёрдый-мягкий, парный-непарный, согласный глухой-звонкий, парный-непарный; функции разделительных мягкого и твёрдого знаков, условия использования на письме разделительных мягкого и твёрдого знаков (повторение изученного).

Соотношение звукового и буквенного состава в словах с разделительными ь и ъ, в словах с непроизносимыми согласными.

Использование алфавита при работе со словарями, справочниками, каталогами.

3. Орфоэпия.

Нормы произношения звуков и сочетаний звуков; ударение в словах в соответствии с нормами современного русского литературного языка (на ограниченном перечне слов, обрабатываемом в учебнике).

Использование орфоэпического словаря для решения практических задач.

4. Лексика.

Повторение: лексическое значение слова.

Прямое и переносное значение слова (ознакомление). Устаревшие слова (ознакомление).

5. Состав слова (морфемика).

Корень как обязательная часть слова; однокоренные (родственные) слова; признаки однокоренных (родственных) слов; различение однокоренных слов и синонимов, однокоренных слов и слов с омонимичными корнями; выделение в словах корня (простые случаи); окончание как изменяемая часть слова (повторение изученного).

Однокоренные слова и формы одного и того же слова. Корень, приставка, суффикс - значимые части слова. Нулевое окончание (ознакомление).

6. Морфология.

Части речи.

Имя существительное: общее значение, вопросы, употребление в речи. Имена существительные единственного и множественного числа. Имена существительные мужского, женского и среднего рода. Падеж имён существительных. Определение падежа, в котором употреблено имя существительное. Изменение имён существительных по падежам и числам (склонение).

Имена существительные 1, 2, 3-го склонения. Имена существительные одушевлённые и неодушевлённые.

Имя прилагательное: общее значение, вопросы, употребление в речи. Зависимость формы имени прилагательного от формы имени существительного. Изменение имён прилагательных по родам, числам и падежам (кроме имён прилагательных на -ий, -ов, -ин). Склонение имён прилагательных.

Местоимение (общее представление). Личные местоимения, их употребление в речи. Использование личных местоимений для устранения неоправданных повторов в тексте.

Глагол: общее значение, вопросы, употребление в речи. Неопределённая форма глагола. Настоящее, будущее, прошедшее время глаголов. Изменение глаголов по временам, числам. Род глаголов в прошедшем времени.

Частица не, её значение.

7. Синтаксис.

Предложение. Установление при помощи смысловых (синтаксических) вопросов связи между словами в предложении. Главные члены предложения - подлежащее и сказуемое. Второстепенные члены предложения (без деления на виды). Предложения распространённые и нераспространённые.

Наблюдение за однородными членами предложения с союзами и, а, но и без союзов.

8. Орфография и пунктуация.

Орфографическая зоркость как осознание места возможного возникновения орфографической ошибки, различные способы решения орфографической задачи в зависимости от места орфограммы в слове; контроль и самоконтроль при проверке собственных и предложенных текстов (повторение и применение на новом орфографическом материале).

Использование орфографического словаря для определения (уточнения) написания слова.

Правила правописания и их применение:

- а) разделительный твёрдый знак;
- б) непроизносимые согласные в корне слова;
- в) мягкий знак после шипящих на конце имён существительных;
- г) безударные гласные в падежных окончаниях имён существительных (на уровне наблюдения);
- д) безударные гласные в падежных окончаниях имён прилагательных (на уровне наблюдения);
- е) раздельное написание предлогов с личными местоимениями;
- ж) непроверяемые гласные и согласные (перечень слов в орфографическом словаре учебника);
- з) раздельное написание частицы не с глаголами.

9. Развитие речи.

Нормы речевого этикета: устное и письменное приглашение, просьба, извинение, благодарность, отказ. Соблюдение норм речевого этикета и орфоэпических норм в ситуациях учебного и бытового общения. Речевые средства, помогающие: формулировать и аргументировать собственное мнение в диалоге и дискуссии; договариваться и приходить к общему решению в совместной деятельности; контролировать (устно координировать) действия при проведении парной и групповой работы.

Особенности речевого этикета в условиях общения с людьми, плохо владеющими русским языком.

Повторение и продолжение работы с текстом, начатой во 2 классе: признаки текста, тема текста, основная мысль текста, заголовок, редактирование текстов с нарушенным порядком предложений и абзацев.

План текста. Коллективное составление плана текста, написание текста по заданному плану после предварительного обсуждения. Связь предложений в тексте с помощью личных местоимений, синонимов, союзов и, а, но. Ключевые слова в тексте.

Определение типов текстов (повествование, описание, рассуждение) и создание собственных текстов заданного типа.

Жанр письма, объявления.

Изложение текста по коллективно или самостоятельно составленному плану.

Изучающее, ознакомительное чтение.

Изучение содержания учебного предмета "Русский язык" в третьем классе способствует освоению ряда УУД.

10. Познавательные УУД.

Базовые логические действия:

сравнивать грамматические признаки разных частей речи по заданному алгоритму;
сравнивать тему и основную мысль текста;
сравнивать типы текстов (повествование, описание, рассуждение); сравнивать прямое и переносное значение слова;
группировать слова на основании того, какой частью речи они являются;
объединять имена существительные в группы по определённому признаку (например, род или число);
определять существенный признак для классификации звуков, предложений;
устанавливать при помощи смысловых (синтаксических) вопросов связи между словами в предложении;
ориентироваться в изученных понятиях (подлежащее, сказуемое, второстепенные члены предложения, часть речи, склонение) и соотносить понятие с его краткой характеристикой.

Базовые исследовательские действия:

определять разрыв между реальным и желательным качеством текста на основе предложенных педагогическим работником критериев;
с помощью педагогического работника формулировать цель, планировать изменения текста;
высказывать предположение в процессе наблюдения за языковым материалом;
проводить по предложенному плану несложное лингвистическое мини-исследование, выполнять по предложенному плану проектное задание;
формулировать выводы об особенностях каждого из трёх типов текстов, подкреплять их доказательствами на основе результатов проведенного наблюдения;
коллективно под руководством педагогического работника выбирать наиболее подходящий для данной ситуации тип текста (на основе предложенных критериев).

Работа с информацией:

выбирать источник получения информации при выполнении мини-исследования;
анализировать текстовую, графическую, звуковую информацию в соответствии с учебной задачей;
самостоятельно создавать схемы, таблицы для представления информации как результата наблюдения за языковыми единицами.

11. Коммуникативные УУД.

Общение:

строить речевое высказывание в соответствии с поставленной задачей с учетом специфики проявления речевого дефекта;
создавать устные и письменные тексты (описание, рассуждение, повествование) с использованием внешних опор (по данным словам, по плану, по графической схеме);
под руководством педагогического работника готовить небольшие выступления о результатах групповой работы, наблюдения, выполненного мини-исследования, проектного задания;
создавать небольшие устные и письменные тексты, содержащие приглашение, просьбу, извинение, благодарность, отказ, с использованием норм речевого этикета.

12. Регулятивные УУД.

Самоорганизация:

планировать действия по решению орфографической задачи; выстраивать последовательность выбранных действий по заданному алгоритму.

Самоконтроль:

устанавливать причины успеха и неудач при выполнении заданий по русскому языку;

корректировать с помощью педагогического работника свои учебные действия для преодоления ошибок при выделении в слове корня и окончания, при определении части речи, члена предложения при списывании текстов и записи под диктовку.

Совместная деятельность:

под руководством педагогического работника формулировать краткосрочные и долгосрочные цели (индивидуальные с учётом участия в коллективных задачах) при выполнении коллективного мини-исследования или проектного задания на основе предложенного формата планирования, распределения промежуточных шагов и сроков; выполнять совместные (в группах) проектные задания с опорой на предложенные образцы; при выполнении совместной деятельности справедливо распределять работу, договариваться, обсуждать процесс и результат совместной работы; проявлять готовность выполнять разные роли: руководителя (лидера), подчиненного, проявлять самостоятельность, организованность, инициативность для достижения общего успеха деятельности.

Содержание обучения. 4 класс:

1. Сведения о русском языке.

Русский язык как язык межнационального общения. Различные методы познания языка: наблюдение, анализ, лингвистический эксперимент, мини-исследование, проект.

2. Фонетика и графика.

Характеристика, сравнение, классификация звуков вне слова и в слове по заданным параметрам. Звукобуквенный разбор слова.

3. Орфоэпия.

Правильная интонация в процессе говорения и чтения. Нормы произношения звуков и сочетаний звуков; ударение в словах в соответствии с нормами современного русского литературного языка (на ограниченном перечне слов, отрабатываемом в учебнике).

Использование орфоэпических словарей русского языка при определении правильного произношения слов.

4. Лексика.

Повторение и продолжение работы: наблюдение за использованием в речи синонимов, антонимов, устаревших слов (простые случаи).

Наблюдение за использованием в речи фразеологизмов (простые случаи).

5. Состав слова (морфемика).

Состав изменяемых слов, выделение в словах с однозначно выделяемыми морфемами окончания, корня, приставки, суффикса (повторение изученного).

Основа слова.

Состав неизменяемых слов (ознакомление).

Значение наиболее употребляемых суффиксов изученных частей речи (ознакомление).

6. Морфология.

Части речи самостоятельные и служебные.

Имя существительное. Склонение имён существительных (кроме существительных на -мя, -ий, -ие, -ия; на -ья типа гостья, на ье типа ожерелье во множественном числе); собственных

имён существительных на -ов, -ин, -ий; имена существительные 1, 2, 3-го склонения (повторение изученного). Несклоняемые имена существительные (ознакомление).

Имя прилагательное. Зависимость формы имени прилагательного от формы имени существительного (повторение). Склонение имён прилагательных во множественном числе.

Местоимение. Личные местоимения (повторение). Личные местоимения 1-го и 3-го лица единственного и множественного числа; склонение личных местоимений.

Глагол. Изменение глаголов по лицам и числам в настоящем и будущем времени (спряжение). I и II спряжение глаголов. Способы определения I и II спряжения глаголов.

Наречие (общее представление). Значение, вопросы, употребление в речи.

Предлог. Отличие предлогов от приставок (повторение).

Союз; союзы и, а, но в простых и сложных предложениях.

Частица не, её значение (повторение).

7. Синтаксис.

Слово, сочетание слов (словосочетание) и предложение, осознание их сходства и различий; виды предложений по цели высказывания (повествовательные, вопросительные и побудительные); виды предложений по эмоциональной окраске (восклицательные и невосклицательные); связь между словами в словосочетании и предложении (при помощи смысловых вопросов); распространённые и нераспространённые предложения (повторение изученного).

Предложения с однородными членами: без союзов, с союзами а, но, с одиночным союзом и. Интонация перечисления в предложениях с однородными членами.

Простое и сложное предложение (ознакомление). Сложные предложения: сложносочинённые с союзами и, а, но; бессоюзные сложные предложения (без называния терминов).

8. Орфография и пунктуация.

Повторение правил правописания, изученных в 1, 2, 3 классах. Орфографическая зоркость как осознание места возможного возникновения орфографической ошибки; различные способы решения орфографической задачи в зависимости от места орфограммы в слове; контроль при проверке собственных и предложенных текстов (повторение и применение на новом орфографическом материале).

Использование орфографического словаря для определения (уточнения) написания слова.

Правила правописания и их применение:

безударные падежные окончания имён существительных (кроме существительных на -мя, -ий, -ие, -ия, а также кроме собственных имён существительных на -ов, -ин, -ий);

безударные падежные окончания имён прилагательных;

мягкий знак после шипящих на конце глаголов в форме 2-го лица единственного числа;

наличие или отсутствие мягкого знака в глаголах на -ться и -тся;

безударные личные окончания глаголов;

знаки препинания в предложениях с однородными членами, соединёнными союзами и, а, но и без союзов.

Знаки препинания в сложном предложении, состоящем из двух простых (наблюдение).

Знаки препинания в предложении с прямой речью после слов автора (наблюдение).

9. Развитие речи.

Повторение и продолжение работы, начатой в предыдущих классах: ситуации устного и письменного общения (письмо, поздравительная открытка, объявление); диалог; монолог; отражение темы текста или основной мысли в заголовке.

Корректирование текстов (заданных и собственных) с учётом точности, правильности, богатства и выразительности письменной речи.

Изложение (подробный устный и письменный пересказ текста; выборочный устный пересказ текста).

Сочинение как вид письменной работы.

Изучающее, ознакомительное чтение. Поиск информации, заданной в тексте в явном виде. Формулирование простых выводов на основе информации, содержащейся в тексте. Интерпретация и обобщение содержащейся в тексте информации.

Изучение содержания учебного предмета "Русский язык" в четвертом классе способствует освоению ряда УУД.

10. Познавательные УУД.

Базовые логические действия:

По заданному алгоритму устанавливать основания для сравнения слов, относящихся к разным частям речи; устанавливать основания для сравнения слов, относящихся к одной части речи, но отличающихся грамматическими признаками;

группировать слова на основании того, какой частью речи они являются;

объединять глаголы в группы по определённому признаку (например, время, спряжение);

объединять предложения по определённому признаку;

классифицировать предложенные языковые единицы;

устно характеризовать языковые единицы по заданным признакам;

ориентироваться в изученных понятиях (склонение, спряжение, неопределённая форма, однородные члены предложения, сложное предложение) и соотносить понятие с его краткой характеристикой.

Базовые исследовательские действия:

сравнивать несколько вариантов выполнения заданий по русскому языку, выбирать наиболее подходящий (на основе предложенных критериев);

проводить по предложенному алгоритму различные виды анализа (звукобуквенный, морфемный, морфологический, синтаксический) по заданному алгоритму;

формулировать выводы и подкреплять их доказательствами на основе результатов проведённого наблюдения за языковым материалом (классификации, сравнения, мини-исследования);

выявлять недостаток информации для решения учебной (практической) задачи на основе предложенного алгоритма;

прогнозировать возможное развитие речевой ситуации.

Работа с информацией:

выбирать источник получения информации, работать со словарями, справочниками в поисках информации, необходимой для решения учебно-практической задачи; находить дополнительную информацию, используя справочники и словари;
распознавать достоверную и недостоверную информацию о языковых единицах самостоятельно или на основании предложенного педагогическим работником способа её проверки;
соблюдать с помощью взрослых (педагогических работников, родителей (законных представителей) несовершеннолетних обучающихся) элементарные правила информационной безопасности при поиске информации в сети Интернет;
самостоятельно создавать схемы, таблицы для представления информации.

11. Коммуникативные УУД.

Общение:

воспринимать и формулировать суждения, выбирать адекватные языковые средства для выражения эмоций в соответствии с целями и условиями общения в знакомой среде;
строить устное высказывание при обосновании правильности написания, при обобщении результатов наблюдения за орфографическим материалом;
создавать устные и письменные тексты (описание, рассуждение, повествование) на доступном уровне с учетом структуры и степени выраженности речевого дефекта;
под руководством педагогического работника готовить небольшие публичные выступления;
подбирать иллюстративный материал (рисунки, фото, плакаты) к тексту выступления.

12. Регулятивные УУД.

Самоорганизация:

самостоятельно планировать действия по решению учебной задачи для получения результата;

выстраивать последовательность выбранных действий;

предвидеть трудности и возможные ошибки.

Самоконтроль:

контролировать процесс и результат выполнения задания, корректировать учебные действия для преодоления ошибок;

находить ошибки в своей и чужих работах, устанавливать их причины;

оценивать по предложенным критериям общий результат деятельности и свой вклад в неё;

адекватно принимать оценку своей работы.

Совместная деятельность:

принимать цель совместной деятельности, коллективно строить действия по её достижению;

распределять роли, договариваться, обсуждать процесс и результат совместной работы;

проявлять готовность руководить, выполнять поручения, подчиняться;

ответственно выполнять свою часть работы;

оценивать свой вклад в общий результат;

выполнять совместные проектные задания с опорой на предложенные образцы, планы, идеи.

Планируемые результаты освоения программы учебного предмета "Русский язык" на уровне начального общего образования.

Личностные результаты:

а) гражданско-патриотического воспитания:

становление ценностного отношения к своей родине России, в том числе через изучение русского языка, отражающего историю и культуру страны;

осознание своей этнокультурной и российской гражданской идентичности, понимание роли русского языка как государственного языка Российской Федерации и языка межнационального общения народов России;

сопричастность к прошлому, настоящему и будущему своей страны и родного края, в том числе через обсуждение ситуаций при работе с художественными произведениями;

уважение к своему и другим народам, формируемое в том числе на основе примеров из художественных произведений;

первоначальные представления о человеке как члене общества, о правах и ответственности, уважении и достоинстве человека, о нравственно-этических нормах поведения и правилах межличностных отношений, в том числе отражённых в художественных произведениях;

б) духовно-нравственного воспитания:

признание индивидуальности каждого человека с опорой на собственный жизненный и читательский опыт;

проявление сопереживания, уважения и доброжелательности, в том числе с использованием адекватных языковых средств для выражения своего состояния и чувств;

неприятие любых форм поведения, направленных на причинение физического и морального вреда другим людям (в том числе связанного с использованием недопустимых средств языка);

в) эстетического воспитания:

уважительное отношение и интерес к художественной культуре, восприимчивость к разным видам искусства, традициям и творчеству своего и других народов;

стремление к самовыражению в разных видах художественной деятельности, в том числе в искусстве слова; осознание важности русского языка как средства общения и самовыражения;

г) физического воспитания, формирования культуры здоровья и эмоционального благополучия:

соблюдение правил здорового и безопасного (для себя и других людей) образа жизни в окружающей среде (в том числе информационной) при поиске дополнительной информации в процессе языкового образования;

бережное отношение к физическому и психическому здоровью, проявляющееся в выборе приемлемых способов речевого самовыражения и соблюдении норм речевого этикета и правил общения;

д) трудового воспитания:

осознание ценности труда в жизни человека и общества (в том числе благодаря примерам из художественных произведений), ответственное потребление и бережное отношение к результатам труда, навыки участия в различных видах трудовой деятельности, интерес к различным профессиям, возникающий при обсуждении примеров из художественных произведений;

е) экологического воспитания:

бережное отношение к природе, формируемое в процессе работы с текстами; неприятие действий, приносящих ей вред;

ж) ценности научного познания:

первоначальные представления о научной картине мира (в том числе первоначальные представления о системе языка как одной из составляющих целостной научной картины мира);

познавательные интересы, активность, инициативность, любознательность и самостоятельность в познании, в том числе познавательный интерес к изучению русского языка, активность и самостоятельность в его познании.

Метапредметные результаты:

1. В результате изучения предмета "Русский язык" на уровне начального общего образования у обучающегося будут сформированы следующие познавательные УУД:

а) базовые логические действия:

сравнивать различные языковые единицы (звуки, слова, предложения, тексты), устанавливать основания для сравнения языковых единиц (частеречная принадлежность, грамматический признак, лексическое значение); устанавливать аналогии языковых единиц по заданному алгоритму;

объединять объекты (языковые единицы) по определённому признаку;

определять существенный признак для классификации языковых единиц (звуков, частей речи, предложений, текстов); классифицировать языковые единицы;

находить в языковом материале закономерности и противоречия на основе предложенного педагогическим работником алгоритма наблюдения; анализировать алгоритм действий при работе с языковыми единицами, самостоятельно выделять учебные операции при анализе языковых единиц;

выявлять недостаток информации для решения учебной и практической задачи на основе предложенного алгоритма, формулировать запрос на дополнительную информацию;

устанавливать причинно-следственные связи в ситуациях наблюдения за языковым материалом, делать выводы.

б) базовые исследовательские действия:

с помощью педагогического работника формулировать цель, планировать изменения языкового объекта, речевой ситуации;

сравнивать несколько вариантов выполнения задания, выбирать наиболее подходящий (на основе предложенных критериев);

проводить по предложенному плану несложное лингвистическое мини-исследование, выполнять по предложенному плану проектное задание;

формулировать выводы и подкреплять их доказательствами на основе результатов проведённого наблюдения за языковым материалом (классификации, сравнения, исследования); формулировать с помощью педагогического работника вопросы в процессе анализа предложенного языкового материала;

прогнозировать возможное развитие процессов, событий и их последствия в аналогичных или сходных ситуациях.

в) работа с информацией:

выбирать источник получения информации: нужный словарь для получения запрашиваемой информации, для уточнения;

согласно заданному алгоритму находить представленную в явном виде информацию в предложенном источнике: в словарях, справочниках;

распознавать достоверную и недостоверную информацию самостоятельно или на основании предложенного педагогическим работником способа её проверки (обращаясь к словарям, справочникам, учебнику);

соблюдать с помощью взрослых (педагогических работников, родителей (законных представителей) правила информационной безопасности при поиске информации в Интернете (информации о написании и произношении слова, о значении слова, о происхождении слова, о синонимах слова);

анализировать и создавать текстовую, видео, графическую, звуковую информацию в соответствии с учебной задачей на доступном уровне с учетом структуры дефекта и степени его выраженности;

понимать лингвистическую информацию, зафиксированную в виде таблиц, схем; самостоятельно создавать схемы, таблицы для представления лингвистической информации.

2. К концу обучения на уровне начального общего образования у обучающегося формируются коммуникативные УУД:

общение:

воспринимать и формулировать суждения, выражать эмоции в соответствии с целями и условиями общения в знакомой среде на доступном уровне с учетом структуры дефекта и степени его выраженности;

проявлять уважительное отношение к собеседнику, соблюдать правила ведения диалоги и дискуссии;

признавать возможность существования разных точек зрения;

на доступном уровне корректно и аргументированно высказывать своё мнение;

строить речевое высказывание в соответствии с поставленной задачей на доступном уровне с учетом структуры и степени выраженности речевого дефекта;

на доступном уровне с учетом структуры и степени выраженности речевого дефекта создавать устные и письменные тексты (описание, рассуждение, повествование) в соответствии с речевой ситуацией;

над руководством педагогического работника готовить небольшие публичные выступления о результатах парной и групповой работы, о результатах наблюдения, выполненного мини-исследования, проектного задания;

подбирать иллюстративный материал (рисунки, фото, плакаты) к тексту выступления.

3. К концу обучения на уровне начального общего образования у обучающегося формируются регулятивные УУД:

а) самоорганизация:

на основе заданного алгоритма планировать действия по решению учебной задачи для получения результата;

выстраивать последовательность выбранных действий.

б) самоконтроль:

устанавливать причины успеха и неудач учебной деятельности;

корректировать свои учебные действия для преодоления речевых и орфографических ошибок;

соотносить результат деятельности с поставленной учебной задачей по выделению, характеристике, использованию языковых единиц;

находить ошибку, допущенную при работе с языковым материалом, находить орфографическую и пунктуационную ошибку;

сравнивать результаты своей деятельности и деятельности одноклассников, объективно оценивать их по предложенным критериям.

в) совместная деятельность:

формулировать краткосрочные и долгосрочные цели (индивидуальные с учётом участия в коллективных задачах) в стандартной (типовой) ситуации на основе предложенного

педагогическим работником формата планирования, распределения промежуточных шагов и сроков;

принимать цель совместной деятельности, коллективно строить действия по её достижению: распределять роли, договариваться, обсуждать процесс и результат совместной работы;

проявлять готовность руководить, выполнять поручения, подчиняться, самостоятельно разрешать конфликты;

ответственно выполнять свою часть работы;

оценивать свой вклад в общий результат;

выполнять совместные проектные задания с опорой на предложенные образцы.

Предметные результаты 1 класс:

различать слово и предложение; вычленять слова из предложений;

вычленять звуки из слова;

различать гласные и согласные звуки (в том числе различать в слове согласный звук [й'] и гласный звук [и]);

различать ударные и безударные гласные звуки;

различать согласные звуки: мягкие и твёрдые, звонкие и глухие (вне слова и в слове);

различать понятия "звук" и "буква";

определять количество слогов в слове; делить слова на слоги (простые случаи: слова без стечения согласных); определять в слове ударный слог;

обозначать на письме мягкость согласных звуков буквами е, ё, ю, я и буквой ь в конце слова;

правильно называть буквы русского алфавита; использовать знание последовательности букв русского алфавита для упорядочения небольшого списка слов;

писать аккуратным разборчивым почерком без искажений прописные и строчные буквы, соединения букв, слова;

применять изученные правила правописания: отдельное написание слов в предложении; знаки препинания в конце предложения: точка, вопросительный и восклицательный знаки; прописная буква в начале предложения и в именах собственных (имена, фамилии, клички животных); перенос слов по слогам (простые случаи: слова из слогов типа "согласный + гласный"); гласные после шипящих в сочетаниях жи, ши (в положении под ударением), ча, ща, чу, шу; непроверяемые гласные и согласные (перечень слов в орфографическом словаре учебника);

правильно списывать (без пропусков и искажений букв) слова и предложения, тексты объёмом не более 25 слов;

писать под диктовку (без пропусков и искажений букв) слова, предложения из 3-5 слов, тексты объёмом не более 20 слов, правописание которых не расходится с произношением;

находить и исправлять ошибки на изученные правила, опiski;

понимать прослушанный текст;

читать вслух (с пониманием) короткие тексты по слогам с чтением коротких слов целиком, соблюдением интонации и пауз в соответствии со знаками препинания в конце предложения;

составлять предложение из набора форм слов;

устно составлять текст из 3-5 предложений по сюжетным картинкам и наблюдениям;

использовать изученные понятия в процессе решения учебных задач, б)2 класс:

осознавать язык как основное средство общения;

характеризовать согласные звуки вне слова и в слове по заданным параметрам: согласный парный - непарный по твёрдости - мягкости; согласный парный - непарный по звонкости - глухости;

определять количество слогов в слове (в том числе при стечении согласных); делить слово на слоги;

устанавливать соотношение звукового и буквенного состава, в том числе с учётом функций букв е, ё, ю, я;

обозначать на письме мягкость согласных звуков буквой мягкий знак в середине слова;

находить однокоренные слова;

выделять в слове корень (простые случаи);

выделять в слове окончание;

выявлять в тексте случаи употребления многозначных слов, понимать их значения и уточнять значение по учебным словарям; случаи употребления синонимов и антонимов (без называния терминов);

распознавать слова, отвечающие на вопросы "кто?", "что?";

распознавать слова, отвечающие на вопросы "что делать?", "что сделать?";

распознавать слова, отвечающие на вопросы "какой?", "какая?", "какое?", "какие?";

определять вид предложения по цели высказывания и по эмоциональной окраске;

находить место орфограммы в слове и между словами на изученные правила;

применять изученные правила правописания, в том числе: сочетания чк, чн, чт; щн, нч; проверяемые безударные гласные в корне слова; парные звонкие и глухие согласные в корне слова; непроверяемые гласные и согласные (перечень слов в орфографическом словаре учебника); прописная буква в именах, отчествах, фамилиях людей, кличках животных, географических названиях; раздельное написание предлогов с именами существительными, разделительный мягкий знак;

правильно списывать (без пропусков и искажений букв) слова и предложения, тексты объёмом не более 50 слов;

писать под диктовку (без пропусков и искажений букв) слова, предложения, тексты объёмом не более 45 слов с учётом изученных правил правописания;

находить и исправлять ошибки на изученные правила, опiski;

пользоваться толковым, орфографическим, орфоэпическим словарями учебника;

строить устное диалогическое и монологическое высказывание (2-4 предложения на определённую тему, по наблюдениям) с соблюдением орфоэпических норм, правильной интонации;

формулировать простые выводы на основе прочитанного (услышанного) устно и письменно (1-2 предложения);

составлять предложения из слов, устанавливая между ними смысловую связь по вопросам;

определять тему текста и озаглавливать текст, отражая его тему;

составлять текст из разрозненных предложений, частей текста;

коллективно писать подробное изложение повествовательного текста объёмом 30-45 слов с опорой на вопросы;

объяснять своими словами значение изученных понятий;

использовать изученные понятия,

в) 3 класс:

объяснять значение русского языка как государственного языка российской федерации;

характеризовать, сравнивать, классифицировать звуки вне слова и в слове по заданным параметрам;

производить звукобуквенный анализ слова (в словах с орфограммами; без транскрибирования);

определять функцию разделительных мягкого и твёрдого знаков в словах; устанавливать соотношение звукового и буквенного состава, в том числе с учётом функций букв е, ё, ю, я, в словах с разделительными ь, ъ, в словах с непроизносимыми согласными;

различать однокоренные слова и формы одного и того же слова; различать однокоренные слова и слова с омонимичными корнями (без называния термина); различать однокоренные слова и синонимы;

находить в словах с однозначно выделяемыми морфемами окончание, корень, приставку, суффикс;

выявлять случаи употребления синонимов и антонимов; подбирать синонимы и антонимы к словам разных частей речи;

распознавать слова, употреблённые в прямом и переносном значении (простые случаи);

определять значение слова в тексте;

распознавать имена существительные; определять грамматические признаки имён существительных: род, число, падеж; склонять в единственном числе имена существительные с ударными окончаниями;

распознавать имена прилагательные; определять грамматические признаки имён прилагательных: род, число, падеж;

изменять имена прилагательные по падежам, числам, родам (в единственном числе) в соответствии с падежом, числом и родом имён существительных;

распознавать глаголы; различать глаголы, отвечающие на вопросы "что делать?" и "что сделать?"; определять грамматические признаки глаголов: форму времени, число, род (в прошедшем времени); изменять глагол по временам (простые случаи), в прошедшем времени - по родам;

распознавать личные местоимения (в начальной форме);

использовать личные местоимения для устранения неоправданных повторов в тексте;

различать предлоги и приставки;

определять вид предложения по цели высказывания и по эмоциональной окраске;

находить главные и второстепенные (без деления на виды) члены предложения;

распознавать распространённые и нераспространённые предложения;

находить место орфограммы в слове и между словами на изученные правила;

применять изученные правила правописания, в том числе непроверяемые гласные и согласные (перечень слов в орфографическом словаре учебника); непроизносимые согласные в корне слова; разделительный твёрдый знак; мягкий знак после шипящих на конце имён существительных; не с глаголами; раздельное написание предлогов со словами;

правильно списывать слова, предложения, тексты объёмом не более 70 слов;

писать под диктовку тексты объёмом не более 65 слов с учётом изученных правил правописания;

находить и исправлять ошибки на изученные правила, опiski;

понимать тексты разных типов, находить в тексте заданную информацию;

формулировать простые выводы на основе прочитанной (услышанной) информации устно (1-2 предложения);

строить устное диалогическое и монологическое высказывание (3-5 предложений на определённую тему, по наблюдениям) с соблюдением орфоэпических норм, правильной интонации; создавать небольшие устные и письменные тексты (2-4 предложения), содержащие приглашение, просьбу, извинение, благодарность, отказ, с использованием норм речевого этикета;

определять связь предложений в тексте (с помощью личных местоимений, синонимов, союзов и, а, но);

определять ключевые слова в тексте;

определять тему текста и основную мысль текста;

выявлять части текста (абзацы) и отражать с помощью ключевых слов или предложений их смысловое содержание;

составлять план текста, создавать по нему текст и корректировать текст;

писать подробное изложение по заданному, коллективно или самостоятельно составленному плану;

объяснять своими словами значение изученных понятий, использовать изученные понятия;

уточнять значение слова с помощью толкового словаря.

г) 4 класс:

осознавать многообразие языков и культур на территории российской федерации, осознавать язык как одну из главных духовно-нравственных ценностей народа;

объяснять роль языка как основного средства общения;

объяснять роль русского языка как государственного языка российской федерации и языка межнационального общения;

осознавать правильную устную и письменную речь как показатель общей культуры человека;

проводить звукобуквенный разбор слов (в соответствии с предложенным в учебнике алгоритмом);

подбирать к предложенным словам синонимы; подбирать к предложенным словам антонимы;

выявлять в речи слова, значение которых требует уточнения, определять значение слова по контексту;

проводить разбор по составу слов с однозначно выделяемыми морфемами; составлять схему состава слова; соотносить состав слова с представленной схемой;

устанавливать принадлежность слова к определённой части речи (в объёме изученного) по комплексу освоенных грамматических признаков;

определять грамматические признаки имён существительных: склонение, род, число, падеж; проводить разбор имени существительного как части речи по заданному плану;

определять грамматические признаки имён прилагательных: род (в единственном числе), число, падеж; проводить разбор имени прилагательного как части речи по заданному плану;

устанавливать (находить) неопределённую форму глагола; определять грамматические признаки глаголов: спряжение, время, лицо (в настоящем и будущем времени), число, род (в прошедшем времени в единственном числе); изменять глаголы в настоящем и будущем времени по лицам и числам (спрягать); проводить разбор глагола как части речи по заданному плану;

определять грамматические признаки личного местоимения в начальной форме: лицо, число, род (у местоимений 3-го лица в единственном числе); использовать личные местоимения для устранения неоправданных повторов в тексте по заданному плану;

различать предложение, словосочетание и слово;

классифицировать предложения по цели высказывания и по эмоциональной окраске;

различать распространённые и нераспространённые предложения;

распознавать предложения с однородными членами; составлять предложения с однородными членами; использовать предложения с однородными членами в речи;

разграничивать простые распространённые и сложные предложения, состоящие из двух простых (сложносочинённые с союзами и, а, но и бессоюзные сложные предложения без называния терминов); составлять простые распространённые и сложные предложения,

состоящие из двух простых (сложносочинённые с союзами и, а, но и бессоюзные сложные предложения без называния терминов);

производить синтаксический разбор простого предложения;

находить место орфограммы в слове и между словами на изученные правила;

применять изученные правила правописания, в том числе: непроверяемые гласные и согласные (перечень слов в орфографическом словаре учебника); безударные падежные окончания имён существительных (кроме существительных на -мя, -ий, -ие, -ия, а также кроме собственных имён существительных на -ов, -ин, -ий); безударные падежные окончания имён прилагательных; мягкий знак после шипящих на конце глаголов в форме 2-го лица единственного числа; наличие или отсутствие мягкого знака в глаголах на -ться и -тся; безударные личные окончания глаголов; знаки препинания в предложениях с однородными членами, соединёнными союзами и, а, но и без союзов;

правильно списывать тексты объёмом не более 85 слов;

писать под диктовку тексты объёмом не более 80 слов с учётом изученных правил правописания;

находить и исправлять орфографические и пунктуационные ошибки на изученные правила, описки;

осознавать ситуацию общения (с какой целью, с кем, где происходит общение); выбирать адекватные языковые средства в ситуации общения;

строить устное диалогическое и монологическое высказывание (4-6 предложений), соблюдая орфоэпические нормы, правильную интонацию, нормы речевого взаимодействия;

создавать небольшие устные и письменные тексты (3-5 предложений) для конкретной ситуации письменного общения (письма, поздравительные открытки, объявления);

определять тему и основную мысль текста; самостоятельно озаглавливать текст с опорой на тему или основную мысль;

корректировать порядок предложений и частей текста;

коллективно составлять план к заданным текстам;

осуществлять подробный пересказ текста (устно и письменно);

осуществлять выборочный пересказ текста (устно);

писать (после предварительной подготовки) сочинения по заданным темам;

осуществлять ознакомительное, изучающее чтение, поиск информации; формулировать устно и письменно простые выводы на основе прочитанной (услышанной) информации; интерпретировать и обобщать содержащуюся в тексте информацию;

объяснять своими словами значение изученных понятий;

использовать изученные понятия;

уточнять значение слова с помощью справочных изданий, в том числе из числа верифицированных электронных ресурсов, включённых в федеральный перечень.

Особенности оценивания:

1. Учет ошибок в диктанте:

повторная ошибка в одном и том же слове считается за 1 ошибку (например, обучающийся дважды в слове "песок" написал вместо "е" букву "и");

ошибки на одно и то же правило, допущенные в разных словах, считаются как две ошибки (например, обучающийся написал букву "т" вместо "д" в слове "лошадка" и букву "с" вместо "з" в слове "повозка").

Специфические дисграфические ошибки оцениваются следующим образом: три однотипные ошибки (акустические, фонологические, моторные, ошибки языкового анализа и другие) расцениваются как одна.

2. Ошибкой считается:

нарушение орфографических правил при написании слов, включая ошибки на пропуск, перестановку, замену и вставку лишних букв в словах;

неправильное написание слов, не регулируемых правилами, круг которых очерчен программой каждого класса (слова с непроверяемыми написаниями);

отсутствие знаков препинания, изученных в данный момент в соответствии с программой; отсутствие точки в конце предложения не считается за ошибку, если следующее предложение написано с большой буквы.

3. При оценке контрольной работы учитывается в первую очередь правильность ее выполнения. Исправления, которые сделал обучающийся, не влияют на оценку (за исключением такого вида работ, как контрольное списывание). Учитывается только последнее написание. Оформление работы так же не должно влиять на оценку, ибо в таком случае проверяющий работу может быть недостаточно объективным. При оценивании работы педагогический работник принимает во внимание каллиграфический навык. При оценивании работы принимается во внимание не только количество, но и характер ошибок.

Контрольный словарный диктант проводится 1 раз в две недели в тетрадях для контрольных работ.

Объем текстов изложений должен быть на 15-20 слов больше объема диктантов. Примерный объем текстов для изложений:

	Количество слов на начало года	Количество слов на конец года
3 класс	45-55	65-70
4 класс	70-75	85-100

На изложение отводится не менее одного часа.

В качестве контрольного проводится одно изложение в конце года.

Обучение грамоте.

Программа по учебному предмету "Обучение грамоте" (предметная область "Русский язык и литературное чтение") включает пояснительную записку, содержание обучения, планируемые результаты освоения программы учебного предмета, тематическое планирование.

Пояснительная записка отражает общие цели и задачи изучения предмета, характеристику психологических предпосылок к его изучению обучающимися с ТНР; место в структуре

учебного плана, а также подходы к отбору содержания, к определению планируемых результатов и к структуре тематического планирования.

Содержание обучения раскрывает содержательные линии, которые предлагаются для обязательного изучения на этапе обучения грамоте. Содержание обучения завершается перечнем УУД - познавательных, коммуникативных и регулятивных, которые возможно формировать средствами учебного предмета "Обучение грамоте" с учётом возрастных особенностей обучающихся младшего школьного возраста и специфике проявления речевого недоразвития.

Планируемые результаты включают личностные, метапредметные результаты за период обучения, а также предметные достижения обучающихся с ТНР.

В тематическом планировании описывается тематическое содержание по всем разделам, выделенным в содержании обучения, раскрывается характеристика деятельности, методы и формы организации обучения, которые целесообразно использовать при изучении того или иного раздела. Также в тематическом планировании представлены способы организации дифференцированного обучения.

Пояснительная записка.

Письменная речь (чтение и письмо) представляет собой более сложную форму речевой деятельности. Владение чтением и письмом характеризует более высокий уровень речевого развития. Вместе с тем овладение навыком чтения и письма требует достаточно высокого уровня сформированности устной речи, языковых обобщений (фонематических, лексических, морфологических, синтаксических).

В процессе овладения чтением и письмом обучающийся переходит от практического владения устной речью к осознанию языковых процессов.

Ведущим методом обучения грамоте обучающихся с ТНР является звуковой аналитико-синтетический метод.

Процесс обучения грамоте обучающихся с ТНР подразделяется на два периода: подготовительный или добукварный; букварный.

В подготовительный период формируются необходимые речевые и неречевые предпосылки обучения грамоте. Для успешного овладения чтением и письмом обучающиеся должны анализировать предложения на слова, осуществлять слоговой и фонематический анализ, дифференцировать звуки на слух и в произношении, иметь достаточный словарный запас, владеть грамматическим строем речи, уметь отвечать на вопросы о прочитанном педагогическим работником тексте, составлять простые предложения. Овладению буквенными обозначениями предшествует работа по развитию двигательных умений (развитие тонкой ручной моторики) и анализу зрительно-пространственных отношений, обеспечивающих подготовку кинестетического и зрительного анализаторов к восприятию и письму букв и их элементов, и умение ориентироваться на странице тетради, классной доске, а также формирование графомоторных навыков, необходимых для дальнейшего воспроизведения букв.

В букварный период ведется работа по обучению первоначальным навыкам чтения и письма.

Последовательность изучения звуков и букв обучающимися с ТНР определяется следующим образом - от правильно произносимых звуков (и соответствующих им букв) к наиболее трудным по артикуляции, далее к мягким согласным, звонким согласным, аффрикатам. Каждый звук изучается сначала на уроках произношения в словах и фразах различной сложности, дифференцируется от других звуков, затем на уроках обучения грамоте изучается соответствующая буква.

В процессе работы большая роль отводится звукослоговому и звукобуквенному анализу слов, который дает возможность наблюдать способы обозначения мягкости согласных звуков на письме, замечать несоответствие между произношением и написанием, то есть заниматься орфографической пропедевтикой, развивать орфографическую зоркость.

В ходе обучения чтению и письму проводится анализ печатного и письменного образа буквы, анализ графических знаков, из которых состоит буква; сопоставление с другими буквами, содержащими сходные элементы, упражнения в написании элементов букв, букв и соединений, слов и предложений, списывание слов, предложений, текстов с печатного образца.

При обучении грамоте необходимо привлечь внимание обучающихся к речи, ее звуковой стороне, научить выделять из речевого потока отдельные слова, познакомить с основной функцией слова - обозначением предмета, действия, признака предмета. Обучающиеся учатся определять общие, повторяющиеся слова в предложениях, дополнять предложение словом, определять место того или иного слова в предложении.

Лишь после закрепления представлений о слове как значимой единице речи рекомендуется переходить к анализу звуко-слогового состава слова.

В процессе развития слогового анализа выделяются 3 этапа:

определение слогового состава слова с опорой на вспомогательные приемы (отхлопывание, отстукивание);

определение слогового состава слова с опорой на гласные звуки;

определение количества слогов во внутренней речи (например, по заданию подобрать слова с двумя слогами).

Работа по анализу звуковой структуры слова проводится с учетом онтогенетической последовательности появления различных форм звукового анализа в процессе речевого развития и содержит:

узнавание звука на фоне слова;

выделение первого и последнего звука в слове и определение места звука в слове (начало, середина, конец слова);

определение последовательности, количества, позиционного места звука в слове по отношению к другим звукам (какой по счету звук в слове, перед каким звуком, после какого звука слышится).

Навык узнавания звука на фоне слова в серии заданий по выделению 5-6 звуков (последовательно), например, а, у, м, ж, р. Работа над каждым звуком начинается с анализа сюжетной картинке. В процессе беседы по картинке выделяется и оречевляется обучающимися соответствующее звукоподражание (а-а - плачет ребенок, у-у - воет волк, м-м - мычит теленок, ж-ж - жужжит жук, р-р - рычит собака).

После воспроизведения звукоподражания обучающиеся учатся слышать этот звук в односложных и двухсложных словах, включающих данный звук и не включающих его (например, определяют, слышится ли жужжание жука в словах жук, окно, пожар, мыло, жираф).

Выделение первого и последнего звука в односложных - двухсложных словах, определение места звука: начало, середина, конец.

Прежде всего обучающиеся учатся выделять первый ударный гласный из слова, далее формируется умение выделять первый согласный (не взрывной) из односложных слов (например, звук м в словах мак, мох, мал).

В дальнейшем обучающиеся учатся выделять глухой взрывной звук в конце слова (кот, мак), сонорный звук в конце слова (дым, дом, сон, сын).

Определение последовательности, количества и места звука в слове. Эта форма фонематического анализа является наиболее сложной и формируется у обучающихся с ТНР длительное время. Вместе с тем определение последовательности, количества и места звуков в слове представляет собой важную предпосылку для успешного овладения чтением и письмом.

Развитие этой формы фонематического анализа рекомендуется проводить в букварный период в два этапа: развитие фонематического анализа простых односложных слов (без стечений согласных); развитие фонематического анализа двух-трехсложных слов.

Развитие фонематического анализа односложных слов необходимо проводить с учетом поэтапного формирования умственных действий:

- а) выполнение действия фонематического анализа с опорой на внешние действия (графические схемы и фишки);
- б) выполнение действия фонематического анализа в речевом плане;
- в) анализ звукового состава слова по представлению.

На первом этапе предполагается использование картинок, готовой графической схемы, фишек. Анализируя хорошо знакомые слова (например, ум, ах, мак, дом), обучающиеся последовательно выделяют звуки и закрывают клеточки фишками.

На втором этапе обучающиеся определяют звуковую структуру односложных слов только в речевом плане, без опоры на готовую графическую схему.

На третьем этапе обучающиеся выполняют задание на фонематический анализ в умственном плане (например, выбирают картинки, в названии которых 3 звука, подбирают слова, в которых 3 звука).

В процессе анализа звуко-слоговой структуры двух-трехсложных слов обучающиеся знакомятся с понятием слог, со слоговым составом слова, анализируют звуковую структуру более сложных слов, усваивают слогообразующую роль гласных.

Фонематический анализ двух-трехсложных слов проводится параллельно по следам слогового анализа.

Предусматривается постепенное усложнение речевого материала, предлагаемого обучающимся для звукового анализа: односложные слова без стечений согласных; слова типа мама, муха; слова типа сахар, каток; слова со стечением согласных в середине слова (мурка, кошка); односложные слова со стечением согласных в начале слова (двор, стол); односложные слова со стечением согласных в конце слова (волк, парк); двухсложные слова со стечением согласных в начале слова (крыша).

Общее количество часов на обучение грамоте составляет 205 часов (в 1 (дополнительном) классе -165 часов, в 1 классе - 40 часов).

Содержание программы.

Программу учебного предмета "Обучение грамоте" составляют следующие разделы:

1. Фонетика. Звуки речи. Осознание единства звукового состава слова и его значения. Установление числа и последовательности звуков в слове. Сопоставление слов, различающихся одним или несколькими звуками.

Различение гласных и согласных звуков, гласных ударных и безударных, согласных твёрдых и мягких, звонких и глухих.

Слог как минимальная произносительная единица. Деление слов на слоги. Определение места ударения.

2. Графика. Различение звука и буквы: буква как знак звука. Овладение позиционным способом обозначения звуков буквами. Буквы гласных как показатель твёрдости-мягкости согласных звуков. Функция букв е, ё, ю, я. Мягкий знак как показатель мягкости предшествующего согласного звука.

Знакомство с русским алфавитом как последовательностью букв.

3. Чтение. Формирование навыка слогового чтения (ориентация на букву, обозначающую гласный звук). Плавное слоговое чтение и чтение целыми словами со скоростью, соответствующей индивидуальному темпу обучающегося. Осознанное чтение слов, словосочетаний, предложений и коротких текстов. Чтение с интонациями и паузами в соответствии со знаками препинания. Развитие осознанности и выразительности чтения на материале небольших текстов и стихотворений.

Знакомство с орфоэпическим чтением (при переходе к чтению целыми словами). Орфографическое чтение (проговаривание) как средство самоконтроля при письме под диктовку и при списывании.

4. Письмо. Усвоение гигиенических требований при письме. Развитие мелкой моторики пальцев и свободы движения руки. Развитие умения ориентироваться на пространстве листа в тетради и на пространстве классной доски.

Овладение начертанием письменных прописных (заглавных) и строчных букв. Письмо букв, буквосочетаний, слогов, слов, предложений с соблюдением гигиенических норм. Овладение разборчивым, аккуратным письмом. Письмо под диктовку слов и предложений, написание которых не расходится с их произношением. Усвоение приёмов и последовательности правильного списывания текста. Проверка написанного при помощи сличения с текстом - образцом и послогового чтения написанных слов.

Правильное оформление написанных предложений (большая буква в начале предложения, точка в конце). Выработка навыка писать большую букву в именах людей и кличках животных.

На начальном этапе обучения грамоте урок может быть смешанным (чтение и письмо). По мере усвоения обучающимися букв появляется возможность проводить отдельно уроки чтения и уроки письма.

5. Слово и предложение. Восприятие слова как объекта изучения, материала для анализа. Наблюдение над значением слова.

Различение слова и предложения. Работа с предложением: выделение слов, изменение их порядка. Интонация в предложении. Моделирование предложения в соответствии с заданной интонацией.

6. Орфография. Знакомство с правилами правописания и их применение:

раздельное написание слов;

обозначение гласных после шипящих (ча-ща, чу-щу, жи-ши);

прописная (заглавная) буква в начале предложения, в именах собственных;

перенос слов по слогам без стечения согласных;

знаки препинания в конце предложения.

7. Развитие речи. Понимание прочитанного текста при самостоятельном чтении вслух и при его прослушивании. Составление небольших рассказов повествовательного характера по серии сюжетных картинок, материалам собственных игр, занятий, наблюдений.

Планируемые результаты освоения программы учебного предмета "Обучение грамоте" на уровне начального общего образования.

Предметные результаты освоения программы учебного предмета "Обучение грамоте":

развитие функций фонематической системы;

развитие базовых высших психических функций, обеспечивающих процессы чтения и письма;

умение различать понятия "предложение", "слово", "слог", "звук";

умение анализировать структуру простого предложения и слова;

знание русского алфавита;

умение различать зрительные образы букв;

усвоение гигиенических требований при письме;

умение графически правильно воспроизводить зрительные образы букв и слов, простые предложения;

овладение разборчивым, аккуратным почерком;

первоначальное овладение навыком письма;

овладение послоговым чтением, правильным пониманием читаемых слов, предложений, текстов;

овладение языковыми обобщениями (фонематическими, морфологическими, синтаксическими);

овладение предпосылками для формирования навыков орфографически грамотного письма.

Метапредметные результаты освоения программы учебного предмета "Обучение грамоте":

1. Познавательные УУД:

а) базовые логические действия:

По заданному алгоритму сравнивать звуки в соответствии с учебной задачей;

сравнивать звуковой и буквенный состав слова в соответствии с учебной задачей;

устанавливать основания для сравнения звуков, слов (на основе образца).

б) базовые исследовательские действия:

проводить изменения звукобуквенной модели по предложенному педагогическим работником правилу, подбирать слова к модели;

формулировать выводы о соответствии звукового и буквенного состава слова;

использовать алфавит для самостоятельного упорядочивания списка слов.

в) работа с информацией:

выбирать источник получения информации: уточнять написание слова по орфографическому словарю учебника; место ударения в слове по перечню слов, отрабатываемых в учебнике.

2. Коммуникативные УУД:

общение:

воспринимать суждения, выражать эмоции в соответствии с целями и условиями общения в знакомой среде на доступном уровне с учетом структуры и степени выраженности речевого дефекта;

проявлять уважительное отношение к собеседнику, соблюдать в процессе общения нормы речевого этикета; соблюдать правила ведения диалога;

воспринимать разные точки зрения;

в процессе учебного диалога отвечать на вопросы по изученному материалу;

на доступном уровне с учетом структуры и тяжести выраженности речевого дефекта строить устное речевое высказывание об обозначении звуков буквами; о звуковом и буквенном составе слова по заданному алгоритму, по вопросам педагогического работника.

3. Регулятивные УУД:

а) самоорганизация:

выстраивать последовательность учебных операций при проведении звукобуквенного анализа слова по заданному алгоритму, в том числе, с опорой на материализованные опоры;

выстраивать последовательность учебных операций при списывании;

удерживать учебную задачу при проведении звукобуквенного анализа, при обозначении звуков буквами, при списывании текста, при письме под диктовку;

б) самоконтроль:

находить указанную ошибку, допущенную при проведении звукобуквенного анализа, при письме под диктовку или списывании слов, предложений;

оценивать правильность написания букв, соединений букв, слов, предложений.

в) совместная деятельность:

принимать цель совместной деятельности, коллективно строить план действий по её достижению, распределять роли, договариваться, учитывать интересы и мнения участников совместной работы;

ответственно выполнять свою часть работы.

ЛИТЕРАТУРНОЕ ЧТЕНИЕ

Пояснительная записка.

"Литературное чтение" является важнейшим учебным предметом предметной области "Русский язык и литературное чтение" и служит для реализации образовательных, воспитательных, развивающих и коррекционных задач. На уроках литературного чтения формируется функциональная грамотность, которая является основой эффективности обучения по другим учебным предметам начальной школы. Кроме этого, литература является одним из самых мощных средств приобщения обучающихся к общечеловеческим ценностям, формирования их мировоззрения, духовно-нравственного, эстетического воспитания. В чтении содержится коррекционно-развивающий потенциал, позволяющий использовать его в целях преодоления нарушений устной речи, чтения, вторичных отклонений в развитии мышления, памяти, воображения, развития коммуникативно-речевых умений обучающихся с ТНР.

Содержание программы по литературному чтению тесно связано с содержанием учебных предметов "Окружающий мир", "Русский язык", коррекционного курса "Развитие речи".

Приоритетной целью обучения литературному чтению является формирование читательской компетенции обучающихся с ТНР, определяющейся владением техникой чтения, пониманием прочитанного и прослушанного произведения, знанием книг и умением их самостоятельного выбора, сформированного духовной потребностью в книге и чтении.

Основными задачами уроков литературного чтения являются:

обучение сознательному, правильному, беглому, выразительному чтению, чтению вслух и про себя;

освоение общекультурных навыков чтения, формирование умений понимать содержание художественного произведения, работать с текстом;

овладение коммуникативной культурой, обогащение и активизация речи обучающихся, формирование умения выражать свои мысли;

расширение и углубление знаний обучающихся об окружающем мире;

формирование нравственного сознания и эстетического вкуса, понимания духовной сущности произведений;

формирование у обучающихся интереса к книгам, к самостоятельному чтению;

коррекция нарушений устной и письменной речи (обогащение словарного запаса, уточнение значений слов, преодоление аграмматизма, расширение речевой практики обучающихся, развитие их познавательной деятельности, мыслительных операций, интеллектуальных, организационных умений).

Программа по литературному чтению для каждого класса состоит из следующих разделов: "Виды речевой деятельности", "Виды читательской деятельности", "Круг детского чтения", "Литературоведческая пропедевтика", "Творческая деятельность обучающихся (на основе литературных произведений)". С учетом особых образовательных потребностей обучающихся с ТНР в программу по литературному чтению включается раздел "Коммуникативное и речевое развитие".

Виды речевой и читательской деятельности:

1. Чтение: постепенный переход от слогового к плавному осмысленному правильному чтению целыми словами вслух (скорость чтения в соответствии с индивидуальным темпом чтения). Соблюдение орфоэпических и интонационных норм чтения. Чтение предложений с интонационным выделением знаков препинания. Понимание смысловых особенностей различных текстов, передача их с помощью интонирования. Осознание смысла произведения при чтении про себя (доступных по объёму и жанру произведений). Умение находить в тексте необходимую информацию.

2. Библиографическая культура: книга как особый вид искусства. Книга как источник необходимых знаний. Книга учебная, художественная, справочная. Элементы книги: содержание или оглавление, титульный лист, аннотация, иллюстрации. Виды информации в книге: научная, художественная (с опорой на внешние показатели книги, её справочно-

иллюстративный материал). Прогнозирование содержания книги по её названию и оформлению.

Типы книг (изданий): книга-произведение, книга-сборник, собрание сочинений, периодическая печать, справочные издания (справочники, словари, энциклопедии).

Выбор книг на основе рекомендованного списка, картотеки, открытого доступа к детским книгам в библиотеке. Алфавитный каталог. Самостоятельное пользование соответствующими возрасту словарями и справочной литературой. Привлечение справочных и иллюстративно-изобразительных материалов.

3. Работа с текстом художественного произведения: понимание заглавия произведения, его адекватное соотношение с содержанием. Определение особенностей художественного текста: своеобразие выразительных средств языка (с помощью педагогического работника). Осознание того, что фольклор есть выражение общечеловеческих нравственных правил и отношений.

Понимание нравственного содержания прочитанного, осознание мотивации поведения героев, анализ поступков героев с точки зрения норм морали. Осознание понятия "Родина", представления о проявлении любви к Родине в литературе разных народов (на примере народов России). Схожесть тем, идей, героев в фольклоре разных народов. Самостоятельное воспроизведение текста с использованием выразительных средств языка: последовательное воспроизведение эпизода с использованием специфической для данного произведения лексики (по вопросам педагогического работника), рассказ по иллюстрациям, пересказ.

Характеристика героя произведения с использованием художественно-выразительных средств данного текста. Нахождение в тексте слов и выражений, характеризующих героя и событие. Анализ (с помощью педагогического работника) причины поступка персонажа. Сопоставление поступков героев по аналогии или по контрасту. Выявление авторского отношения к герою на основе анализа текста, авторских помет, имён героев.

Характеристика героя произведения. Портрет, характер героя, выраженные через поступки и речь.

Понимание заглавия произведения; адекватное соотношение с его содержанием. Определение особенностей учебного и научно-популярного текстов (передача информации). Знакомство с простейшими приёмами анализа различных видов текста: установление причинно-следственных связей. Определение главной мысли текста. Деление текста на части. Определение микротем. Ключевые (опорные слова). Построение алгоритма деятельности по воспроизведению текста. Воспроизведение текста с опорой на ключевые слова, модель, схему. Подробный пересказ текста. Краткий пересказ текста (выделение главного в содержании текста).

Освоение разных видов пересказа художественного текста: подробный, выборочный и краткий (передача основных мыслей).

Подробный пересказ текста: определение главной мысли фрагмента, выделение ключевых (опорных) слов, озаглавливание, подробный пересказ эпизода; деление текста на части, определение главной мысли каждой части и всего текста, озаглавливание каждой части и всего текста, составление плана в виде назывных предложений из текста, в виде вопросов, в виде самостоятельно сформулированного высказывания (тезиса). Самостоятельное определение темы, главной мысли, структуры текста. Умение работать с разными видами информации.

Самостоятельный выборочный пересказ по заданному фрагменту: характеристика героя произведения (отбор слов, выражений в тексте, позволяющих составить рассказ о герое), описание места действия (выбор слов, выражений в тексте, позволяющих составить данное описание на основе текста). Вычленение и сопоставление эпизодов из разных произведений по общности ситуаций, эмоциональной окраске, характеру поступков героев.

4. Говорение (культура речевого общения): осознание диалога как вида речи. Особенности диалогического общения (понимать вопросы, отвечать на них и самостоятельно задавать вопросы по тексту; выслушивать, не перебивая, собеседника). Использование норм речевого этикета в условиях внеучебного общения.

Монолог как форма речевого высказывания. Монологическое речевое высказывание небольшого объёма с опорой на авторский текст, по предложенной теме или в виде (форме) ответа на вопрос. Отражение основной мысли текста в высказывании. Передача содержания прочитанного или прослушанного с учётом специфики учебного и художественного текста. Построение плана собственного высказывания. Отбор и использование выразительных средств языка (синонимы, антонимы, сравнение) с учётом особенностей монологического высказывания.

Устное сочинение как продолжение прочитанного произведения, отдельных его сюжетных линий, короткий рассказ по рисункам либо на заданную тему.

5. Круг детского чтения: произведения устного народного творчества разных народов России. Произведения классиков отечественной литературы XIX-XX вв., классиков детской литературы, произведения современной отечественной (с учётом многонационального характера России) и зарубежной литературы, доступные для восприятия обучающихся младшего школьного возраста.

Представленность разных видов книг: историческая, приключенческая, фантастическая, научно-популярная, справочно-энциклопедическая литература; детские периодические издания (по выбору).

Основные темы детского чтения: фольклор разных народов, произведения о Родине, природе, детях, братьях наших меньших, труде, добре и зле, хороших и плохих поступках

6. Литературоведческая пропедевтика (практическое освоение): практическое освоение умения отличать текст от набора предложений. Нахождение в тексте, определение значения в художественной речи (с помощью педагогического работника) средств выразительности: синонимов, антонимов, эпитетов, сравнений, метафор, гипербол.

Ориентировка в литературных понятиях: художественное произведение, автор (рассказчик), сюжет, тема; герой произведения (портрет, речь, поступки); отношение автора к герою.

Общее представление о композиционных особенностях построения разных видов рассказывания: повествование (рассказ), описание (пейзаж, портрет, интерьер), рассуждение (монолог героя, диалог героев).

Прозаическая и стихотворная речь: узнавание, различение, выделение особенностей стихотворного произведения (ритм, рифма).

Фольклор и авторские художественные произведения (различение).

Жанровое разнообразие произведений. Малые фольклорные формы (колыбельные песни, потешки, пословицы и поговорки, загадки) - узнавание, различение, определение основного смысла.

Сказки (о животных, бытовые, волшебные). Художественные особенности сказок: лексика, построение (композиция). Литературная (авторская) сказка.

Рассказ, стихотворение, басня - общее представление о жанре, особенностях построения и выразительных средствах.

7. Коммуникативное и речевое развитие: данный раздел ориентирован на решение коррекционно-развивающих задач в области преодоления первичного речевого нарушения и содержит значительный потенциал для работы по преодолению фонетического, лексико-грамматического дефицита, для формирования речевых умений, связанных с аудированием (слушанием) и говорением. Особое место в этом отношении принадлежит работе с текстом. Слушание, пересказ, инсценирование литературного произведения, чтение по ролям, ответы на вопросы по содержанию, самостоятельное формулирование вопросов по содержанию текста, высказывание собственной точки зрения по обсуждаемому произведению, передача впечатлений о прослушанном или прочитанном тексте способствуют развитию важных для коммуникативного развития обучающихся видов речевой деятельности. Перечисленные (и другие) виды работы способствуют отработке следующих групп коммуникативных умений: информационно-коммуникативных (умение вступать в общение, ориентироваться в партнерах и ситуациях общения, участие в коллективном обсуждении: умение отвечать на вопросы, выступать по теме, слушать выступления других обучающихся, дополнять ответы по ходу беседы, используя текст);

регуляторно-коммуникативных (умение согласовывать действия, мнения, установки с потребностями партнеров по общению, применять индивидуальные способы при решении совместных коммуникативных задач, оценивать результаты совместного общения; аффективно-коммуникативных (умение делиться своими чувствами, настроением с партнерами по общению, проявлять эмпатию, оценивать эмоциональное поведение друг друга).

8. Творческая деятельность обучающихся (на основе литературных произведений): интерпретация текста литературного произведения в творческой деятельности обучающихся: чтение по ролям, инсценирование, драматизация; устное словесное рисование, знакомство с различными способами работы с деформированным текстом и использование их (установление причинно-следственных связей, последовательности событий, соблюдение этапности в выполнении действий); изложение с элементами сочинения, создание собственного текста на основе художественного произведения (текст по аналогии), репродукций картин художников, по серии иллюстраций к произведению или на основе личного опыта.

Предметные результаты освоения программы учебного предмета "Литературное чтение":

восприятие художественной литературы как вида искусства;

умение работать с информацией;

умение воспринимать на слух тексты в исполнении педагогического работника, обучающихся;

овладение осознанным, правильным, плавным и выразительным чтением вслух;

умение использовать разные виды чтения (ознакомительное, просмотровое, выборочное) в соответствии с коммуникативной установкой;

умение осознанно воспринимать и оценивать содержание текста;

умение самостоятельно прогнозировать содержание текста по заглавию, фамилии автора, иллюстрациям, ключевым словам, самостоятельно находить ключевые слова в тексте художественного произведения;

умение самостоятельно читать незнакомый текст, пользоваться словарями и справочниками для уточнения значения незнакомых слов;

умение делить текст на части, составлять тезисный, вопросный и цитатный план;

умение самостоятельно формулировать главную мысль текста;

умение находить в тексте материал для характеристики героя;

умение самостоятельно давать характеристику героя (портрет, черты характера и поступки, речь, отношение автора к герою; собственное отношение к герою);

владеть подробным и выборочным пересказом текста по плану;

умение составлять устные и письменные описания;

умение по ходу чтения представлять картины, устно выражать (рисовать словами) то, что представили;

умение на доступном лексическом и грамматическом уровне высказывать и аргументировать своё отношение к прочитанному, в том числе к художественной стороне текста (что понравилось из прочитанного и почему);

умение относить произведения к жанрам стихотворения, рассказа, басни по определённым признакам;

различать в прозаическом произведении героев, рассказчика и автора;

определять в художественном тексте сравнения, эпитеты, метафоры;

соотносить автора, название и героев прочитанных произведений;

умение самостоятельно осваивать незнакомый текст (чтение про себя, формулирование вопросов по ходу чтения, самоконтроль, словарная работа);

понимать и формулировать своё отношение к авторской манере изложения;

умение выступать перед знакомой аудиторией с небольшими сообщениями, используя иллюстративный ряд (плакаты, презентации);

умение самостоятельно выбирать интересующую литературу.

Содержание обучения. 1 класс:

1. Чтение. Восприятие и осознанное, правильное и плавное чтение по слогам, с соблюдением правильного ударения. Правильное орфографическое чтение. Ориентация на знаки препинания в конце предложения с соблюдением интонации. Выборочное чтение про себя знакомого текста.
2. Работа с разными видами текста. Практическое освоение умения отличать текст от набора предложений. Формирование умения отвечать на вопросы, Привлечение иллюстративно-изобразительных материалов.
3. Библиографическая культура. Книга как особый вид искусства. Книга как источник необходимых знаний. Книга учебная, художественная. Элементы книги: содержание или оглавление, титульный лист, иллюстрации. Типы книг: книга-произведение, книга-сборник. Алфавитный каталог.
4. Работа с текстом художественного произведения. Называние героя произведения и его действий, отдельных характеристик внешности и характера. Понимание заголовка произведения, его соотношения с содержанием произведения, выраженным в виде иллюстраций (отбор иллюстраций к заглавию). Герои сказочных произведений и их действия. Установление временной последовательности событий по серии картин, передача их содержания с помощью педагогического работника. Соотнесение иллюстрации и содержания текста. Понимание заголовка произведения, его соотношения с содержанием произведения и его идей.
5. Говорение (культура речевого общения). Формирование начальных представлений о роли интонации при выразительном чтении. Выразительное чтение с опорой на знаки препинания в конце предложения. Заучивание небольших стихотворных произведений наизусть.
6. Круг детского чтения. Адаптированные в лексико-грамматическом плане произведения разных жанров: жанры устного народного творчества (загадки, пословицы, потешки, небылицы), рассказ, стихотворение, сказка. Тематика текстов: о детях, о семье, о родной природе, времена года, человек и природа, Родина, природа родного края, о животных, их взаимоотношениях с человеком и жизни в природной среде, о маме, чудесах и фантазии.
7. Литературоведческая пропедевтика (практическое освоение). Практическое усвоение общих представлений о жанре на примере произведений устного народного творчества, адаптированных авторских прозаических текстов). Практическое освоение различий между сказкой и рассказом. Особенности стихотворной речи, сравнение с прозаической: рифма, ритм (практическое ознакомление). Практические представления об эмоциональном воздействии произведения, его нравственной ценности. Настроение, которое рождает поэтическое произведение. Отражение нравственной идеи в произведении: любовь к Родине, природе родного края. Осознание нравственно-этических понятий: чувство любви как привязанность одного человека к другому (матери к ребёнку, детей к матери, близким), проявление любви и заботы о родных людях. Иллюстрация к произведению как отражение эмоционального отклика на произведение. Практическое усвоение понятия "тема произведения" (общее представление): о чём рассказывает. Главная мысль произведения (чему учит?). Практическое усвоение различий между волшебной и бытовой сказкой. Выделение в тексте фантастического компонента (чего не бывает). Введение в пассивный лексикон терминов: стихотворение, рассказ, загадка, считалка, пословица.
8. Коммуникативное и речевое развитие. Формирование внимательно слушать читаемое произведение, вопросы по поводу прочитанного.
9. Библиографическая культура (работа с детской книгой). Представление о том, что книга - источник необходимых знаний. Обложка, оглавление, иллюстрации - элементы ориентировки в книге.
10. Внеклассное чтение. Небольшие художественные произведения (1-2 страницы текста), заглавия и иллюстрации которых точно соответствуют их содержанию.

Метапредметные результаты:

1. Познавательные УУД:
осознанно, правильно и плавно читать по слогам, соблюдая правильное ударение;

понимать фактическое содержание прочитанного или прослушанного произведения;
различать и группировать произведения по жанрам (загадки, пословицы, сказки, стихотворение, рассказ), понимать значение соответствующих терминов, соотносить термин и жанр;

использовать простейшие текстовые умения при анализе текста с помощью педагогического работника: соотносить заголовок и содержание текста, определять и называть героев текста и их основные действия, отдельные характеристики.

Работа с информацией:

понимать, что текст произведения может быть представлен в иллюстрациях, различных видах зрительного искусства (мультфильм, иллюстрация);

соотносить иллюстрацию с текстом произведения или отрывка произведения.

2. Коммуникативные УУД:

понимать связное высказывание, состоящее из знакомых слов и выражений;

составлять краткое связное высказывание (индивидуально, с помощью педагогического работника или коллективно) по фактическому содержанию произведения или своими чувствами после его прочтения;

объяснять своими словами на доступном лексико-грамматическом уровне значение изученных понятий либо называть их по объяснению педагогического работника;

на доступном лексико-грамматическом уровне описывать своё настроение после слушания (чтения) стихотворений, сказок, рассказов.

3. Регулятивные УУД:

понимать и удерживать поставленную учебную задачу, в случае необходимости обращаться за помощью к педагогическому работнику;

проявлять желание самостоятельно читать, совершенствовать свой навык чтения;

с небольшой помощью педагогического работника оценивать свои успехи и трудности в освоении читательской деятельности.

Совместная деятельность:

проявлять желание работать в парах, небольших группах;

проявлять культуру взаимодействия, терпение, умение договариваться, ответственно выполнять свою часть работы.

принимать правила совместной деятельности при работе в парах, группах, составленных педагогическим работником или самостоятельно.

Критерии оценивания.

Основным критерием оценивания является динамика формирования навыка чтения и понимания прочитанного у обучающегося в течение года. Приоритет отдается уровню понимания прочитанного. Показатели скорости чтения являются ориентировочными. Оценки носят ориентировочный характер. У обучающихся с анатрией, тяжелой степенью дизартрии, заиканием, брадилалией скорость чтения не учитывается при оценке ответов.

Высокий уровень сформированности навыка чтения - обучающийся читает орфографически правильно, не допускает нарушений звуко-слоговой структуры слова (допускает не более 1-2 ошибок), повторов частей и слов, отчетливо произносит звуки и слова (с учетом характера и тяжести выраженности речевого дефекта), использует послоговой способ чтения. Соблюдает ударение в знакомых словах, паузы и интонацию в конце предложения. Темп чтения знакомого текста соответствует 15-20 словам в минуту. Понимает простой в содержательном и языковом отношении небольшой по объему текст, отвечает на вопросы по его содержанию, соотносит эпизоды и ситуации с иллюстрациями, называет автора и заглавие литературного произведения. Твердо знает наизусть текст стихотворения, читает его выразительно.

Основной (средний) уровень - обучающийся читает орфографически правильно, допускает не более 3-4 специфических ошибок в словах (замены, перестановки, добавления, пропуски звуков, слогов, слов, повторы слогов и слов. Использует послоговой способ чтения. Соблюдает ударение в знакомых словах, паузы и интонацию в конце предложения, но может допускать единичные ошибки. Темп чтения знакомого текста соответствует 20-25 словам в

минуту. Понимает простой в содержательном и языковом отношении небольшой по объему текст, отвечает на вопросы по его содержанию, соотносит эпизоды и ситуации с иллюстрациями, составляет картинный план, называет автора и заглавие литературного произведения. Допускает при чтении наизусть единичные ошибки, но легко исправляет их с помощью педагогического работника. Выполняет требования по внеклассному чтению для данного года обучения.

Низкий уровень - обучающийся читает по слогам, отмечается тенденция к плавному послоговому чтению, допускает 5-10 ошибок (замены, перестановки, добавления, пропуски звуков, слогов, слов, повторы слов и слогов). Не всегда соблюдает паузы и интонацию в конце предложения, значительные паузы между словами. Темп чтения знакомого текста соответствует 10-15 словам в минуту. Понимает простой в содержательном и языковом отношении небольшой по объему текст, отвечает на вопросы по его содержанию, испытывает трудности при соотнесении эпизодов и ситуаций текста с иллюстрациями (справляется с помощью педагогического работника), называет заглавие литературного произведения. При чтении наизусть отмечается нетвердое усвоение текста.

Крайне низкий уровень - обучающийся демонстрирует навыки уровнем ниже, чем это предусмотрено АООП НОО.

Содержание обучения. 2 класс:

1. Чтение. Плавное послоговое орфографическое чтение. Плавное послоговое чтение с переходом на синтетический способ чтения коротких слов, состоящих из 3-4 букв. Чтение про себя знакомого текста (выборочное). Чтение про себя незнакомых текстов (со второй половины 3 класса).

2. Библиографическая культура. Книга как особый вид искусства. Книга как источник необходимых знаний. Книга учебная, художественная. Элементы книги: содержание или оглавление, титульный лист, иллюстрации. Прогнозирование содержания книги по её названию и оформлению. Типы книг (изданий): книга-произведение, книга-сборник, собрание сочинений, периодическая печать, справочные издания (словари).

Выбор книг на основе рекомендованного списка. Алфавитный каталог. Использование словарей и справочной литературы с помощью педагогического работника.

3. Работа с текстом художественного произведения. Сопоставление жизненных наблюдений с текстом произведения. Выделение из текста имен героев, узнавание их на иллюстрациях эпизодов, ситуаций прочитанного небольшого текста. Выбор ключевых (опорных) слов в небольших и простых в содержательном и языковом плане текстах. Последовательное перечисление картин или событий произведения (подготовка к составлению плана). Составление картинного плана к прочитанному произведению и пересказ в соответствии с ним. Подробный пересказ небольших по объему текстов.

4. Говорение (культура речевого общения). Ответы на вопросы по содержанию прочитанного. Выделение логического ударения в предложениях стихотворных текстов. Выразительное чтение, ориентация на знаки препинания.

Чтение наизусть небольших по объёму стихотворных произведений (объем определяется возможностями обучающихся класса). Монологическое речевое высказывание небольшого объёма с опорой на авторский текст, передача содержания прослушанного художественного текста. Совместное построение плана высказывания. Чтение по ролям заранее отработанного материала.

5. Круг детского чтения: произведения об осени, природа в разные времена года, жизнь животных. Труд людей. Проблемы экологии. Отношение человека к природе. Рассказы и стихотворения о жизни детей, о честных, смелых, внимательных людях, о настоящей дружбе, о семье. Произведения о женщинах - мамы, бабушки, сестры. Рассказы, стихотворения, сказки и загадки о животных. Произведения устного народного творчества: пословицы, поговорки, народные песни, потешки, прибаутки, считалки, небылицы, загадки, сказки. Русские народные сказки, сказки народов мира. Отношение человека к животным. Произведения о зиме, зимнем лесе, реке. Изображения картин пробуждающейся природы. Зимние забавы. Труд людей зимой. Отношение людей к природе. Жизнь животных и птиц

зимой. Рассказы, стихотворения, сказки и загадки о животных. Отношение человека к животным. Произведения о встрече Нового года. Юмористические рассказы и истории. Стихотворения, рассказы и сказки о лете. Труд людей летом.

6. Литературоведческая пропедевтика (практическое освоение). Закрепление умения отличать текст от набора предложений. Закрепление различения прозаического текста и поэтического. Закрепление умения отличать тексты различных жанров, на доступном лексико-грамматическом уровне объяснять различия между жанрами. Ориентация в названии литературного произведения и фамилии автора. Осознание факта, что читаемое создано кем-то (народом, конкретным человеком). Введение в активный лексикон терминов: рифма, стихотворение, рассказ, загадка, считалка, пословица.

7. Коммуникативное и речевое развитие. Особенности диалогического общения (понимать вопросы, отвечать на них и самостоятельно задавать вопросы по тексту; выслушивать, не перебивая, собеседника). Понимание прочитанных слов с ориентацией на их лексическое и грамматическое значение (подбор соответствующей картинке, показ предмета, признака, действия, устного объяснения значения). Понимание прочитанных слов с ориентацией на их лексическое и грамматическое значение (подбор соответствующей картинке, показ предмета, признака, действия, устного объяснения значения). Понимание прочитанных предложений, в том числе и на основе учета флективных отношений (подбор соответствующей картинке). Понимание простых в содержательном и языковом отношении небольших по объему текстов. Включение в ситуацию обсуждения прочитанного и реакция на нее соответствующими действиями (ответы на вопросы, нахождение соответствующей иллюстрации, соответствующего эпизода). Оценка правильности выполненных действий, внесения корректив.

8. Творческая деятельность обучающихся (на основе литературных произведений). Интерпретация текста литературного произведения в творческой деятельности обучающихся: чтение по ролям, инсценирование, драматизация; устное словесное рисование, знакомство с различными способами работы с деформированным текстом и использование их (установление причинно-следственных связей, последовательности событий, создание собственного текста на основе художественного произведения (текст по аналогии).

9. Внеклассное чтение.

Во втором классе на занятия внеклассного чтения отводится 15-20 минут еженедельно из часов, отведенных на литературное чтение. Круг детского чтения: небольшие художественные произведения (1-3 страницы текста, богато иллюстрированные). Заглавия и иллюстрации должны точно соответствовать их содержанию. Отбираются произведения о временах года, животных, птицах и растениях, о детях, семье, человеческих взаимоотношениях, приключениях и волшебстве. Работа с детской книгой: привитие интереса к детским книгам; умения рассматривать иллюстрации; соблюдение правил гигиены и сохранности книг, формирование умения различать основные элементы книги: переплет, обложка, корешок, страницы. Знакомство с книжной выставкой и рекомендательным плакатом. Экскурсия в библиотеку. Возможно ведение читательских дневников (на доступном для обучающихся уровне - автор, название произведения, рисунок - иллюстрация).

Метапредметные результаты:

1. Познавательные УУД:

плавное послоговое чтение доступных по восприятию и небольшие по объёму прозаические и стихотворные произведения (без отметочного оценивания); с переходом на синтетический способ чтения коротких слов, состоящих из 3-4 букв.

сравнивать и группировать различные произведения по теме (о Родине, о родной природе, о детях и для детей, о животных, о семье, о чудесах и превращениях), по жанрам (произведения устного народного творчества, сказка, рассказ, басня, стихотворение);

характеризовать с помощью педагогического работника (кратко) особенности жанров (произведения устного народного творчества, литературная сказка, рассказ, басня, стихотворение);

понимать прочитанные слова с ориентацией на их лексическое и грамматическое значение, прочитанных предложений, в том числе, через подбор соответствующей картинки, понимать простые в содержательном и языковом отношении тексты;

отвечать на вопросы по содержанию прочитанного небольшого текста, находить в них опорные слова;

осваивать способы заучивания стихотворений.

Работа с информацией:

соотносить иллюстрации с текстом произведения;

соотносить автора и произведение.

2. Коммуникативные УУД:

внимательно слушать читаемое произведение;

внимательно слушать вопросы партнера по общению по поводу прочитанного;

вовремя включаться в ситуацию обсуждения прочитанного и реагировать на нее соответствующими действиями (ответы на вопросы, нахождение соответствующей иллюстрации, соответствующего эпизода);

участвовать в диалоге: отвечать на вопросы по содержанию текста, подбирать наиболее подходящие слова для выражения мысли;

оценивать ответы других обучающихся как правильные и неправильные.

3. Регулятивные УУД:

оценивать своё эмоциональное состояние, возникшее при прочтении (прослушивании) произведения;

удерживать в памяти последовательность событий прослушанного (прочитанного) текста на основании коллективно подобранных или представленных в учебнике опорных сигналов;

контролировать выполнение поставленной учебной задачи при чтении (прослушивании) произведения;

проверять (по образцу) выполнение поставленной учебной задачи.

Совместная деятельность:

выбирать себе партнёров по совместной деятельности;

принимать правила совместной деятельности при работе в парах, группах, составленных педагогическим работником или самостоятельно;

решать совместно задачи поискового и творческого характера;

совместно с педагогическим работником оценивать результаты выполнения общей работы.

Критерии оценивания.

Основным критерием оценивания является динамика формирования навыка чтения и понимания прочитанного у обучающегося в течение года. Приоритет отдается уровню понимания прочитанного. Показатели скорости чтения являются ориентировочными. У обучающихся с анатрией, тяжелой степенью дизартрии, заиканием, брадилалией скорость чтения не учитывается при оценке ответов.

Содержание обучения. 3 класс:

1. Чтение. Плавное послоговое орфографическое чтение с переходом на чтение целыми словами; чтение про себя (выборочное и сплошное).

2. Библиографическая культура. Книга как особый вид искусства. Книга учебная, художественная, справочная. Элементы книги: содержание или оглавление, титульный лист, иллюстрации. Виды информации в книге: научная, художественная (с опорой на внешние показатели книги, её справочно-иллюстративный материал). Типы книг (изданий): книга произведения, книга сборник, периодическая печать, справочные издания (словари, энциклопедии). Выбор книг на основе рекомендованного списка, открытого доступа к детским книгам в библиотеке. Алфавитный каталог. Самостоятельное пользование соответствующими возрасту словарями и справочной литературой.

3. Работа с текстом художественного произведения. Определение последовательности событий (работа над составлением плана). Деление текста на части, озаглавливание их; составление простого тезисного и вопросного плана к прочитанному произведению и пересказ в соответствии с ним. Выбор ключевых (опорных) слов в небольших и простых в содержательном и языковом плане текстах. Поиск в тексте простых средств выразительности (сравнение, олицетворение, метафора). Использование простейших приемов анализа различных видов текстов: установление причинно-следственных связей, определение главной мысли произведения. Распознавание прямого и переносного значения слова, его многозначности в контексте прочитанного текста. Пересказ текста с опорой на план. Осознанное восприятие (при чтении вслух и про себя, при прослушивании и с опорой на иллюстрации) содержания различных видов текстов (описание, повествование, рассуждение), выделение главной мысли и героев произведения, подтекста произведения. Формулирование, основываясь на тексте, простых выводов; понимание текста, с опорой не только на содержащуюся в нем информацию, но и на жанр, структуру, язык.

4. Говорение (культура речевого общения). Ответы на вопросы по содержанию прочитанного. Выразительное чтение, ориентация на знаки препинания. Использование средств выразительности при чтении вслух: интонация, темп, ритм, логические ударения. Выделение логического ударения в предложениях стихотворных текстов. Чтение наизусть небольших стихотворных текстов.

5. Круг детского чтения. Произведения об осени. Природа осенью. Жизнь животных осенью. Труд людей. Проблемы экологии. Отношение человека к природе. Сказки, стихи и рассказы о животных и птицах народов мира. Произведения о зиме, зимнем лесе, реке. Зимние забавы. Труд людей зимой. Отношение людей к природе. Жизнь животных и птиц зимой. Рассказы, стихотворения, сказки и загадки о животных. Отношение человека к животным. Стихотворения, рассказы о России, ее природе, людях. Стихи и очерки о регионе, в которых проживают обучающиеся. Рассказы, стихотворения, сказки, пословицы и загадки о природе весной. Изображения картин пробуждающейся природы. Жизнь животных и птиц весной. Бережное отношение к природе. Стихотворения, рассказы и сказки о лете. Труд людей летом.

6. Литературоведческая пропедевтика (практическое освоение). Накопление, обобщение и систематизация жанровых и тематических литературных впечатлений. Знакомство с жанром басни, его литературным своеобразием в языковом и смысловом плане. Осознание принадлежности литературного произведения к народному или авторскому творчеству. Распознавание особенностей фольклорных форм (сказки, загадки, пословицы, поговорки). Ориентация в жанрах произведений. Введение в активный словарь литературоведческих терминов: персонаж, загадка, стихотворение, рассказ, считалка, небылица, скороговорка, пословица, поговорка, басня. Практическое знакомство с со средствами выразительности: рифма, звукопись. Определение авторской позиции и своего отношения к герою и его поступкам.

7. Коммуникативное и речевое развитие. Понимание прочитанных слов с ориентацией на их лексическое и грамматическое значение (подбор соответствующей картинки, показ предмета, признака, действия, устного объяснения значения). Понимание прочитанных слов с ориентацией на их лексическое и грамматическое значение (подбор соответствующей картинки, показ предмета, признака, действия, устного объяснения значения). Понимание прочитанных предложений, в том числе и на основе учета флективных отношений (подбор соответствующей картинки). Понимание простых в содержательном и языковом отношении небольших по объему текстов. Включение в ситуацию обсуждения прочитанного и реакция на нее соответствующими действиями (ответы на вопросы, нахождение соответствующей иллюстрации, соответствующего эпизода). Работа над пониманием образных выражений, используемых в тексте.

8. Творческая деятельность обучающихся (на основе литературных произведений). Соотношение жизненных наблюдений с читательскими интересами; оценка своих эмоциональных реакций и поступков. Интерпретация текста литературного произведения в

творческой деятельности обучающихся: чтение по ролям, инсценирование, драматизация; устное словесное рисование, знакомство с различными способами работы с деформированным текстом и использование их (установление причинно-следственных связей, последовательности событий); создание собственного текста на основе художественного произведения (текст по аналогии) или на основе личного опыта. Развитие умения писать работы по итогам чтения - сочинения-миниатюры о героях произведений.

9. Внеклассное чтение.

Ориентировка в одной книге: определение содержания по названию (автор, заглавие) и иллюстрациям; ответы на вопросы о ком или о чем слушали, читали. Читательские навыки, связанные с работой над текстом: умение выделить законченную по смыслу часть (эпизод) текста и передать ее, воспользовавшись освоенным видом пересказа (с помощью педагогического работника). Ориентировка в группе книг: выбор книги по заданным параметрам. Нравственная оценка ситуаций, поведения и поступков героев. Знание элементов книги: титульный лист, оглавление, предисловие, послесловие. Умение определять примерное содержание незнакомой книги по ее элементам (с помощью педагогического работника): прочитать за неделю произведение объемом 3-8 страниц (первое полугодие) и 10-15 страниц (к концу второго полугодия); правильно назвать книгу или произведение по памяти и воспроизвести содержание прочитанного, опираясь на вопросы педагогического работника. Знакомство с картотеккой обложек и простейшей каталожной карточкой; формирование умения пользоваться рекомендательным списком и тематической картотеккой. Знакомство с доступными литературными играми и формирование интереса к занятиям литературными играми во внеурочное время.

Метапредметные результаты:

1. Познавательные УУД:

читать доступные по восприятию и небольшие по объёму прозаические и стихотворные произведения (без отметочного оценивания);

различать сказочные и реалистические, народные и авторские произведения;

самостоятельно формулировать вопросы к тексту по ходу чтения;

выявлять общность одножанровых народных и авторских текстов;

анализировать текст: определять связь заглавия с содержанием произведения;

прогнозировать содержание текста по заглавию, иллюстрациям, опорным словам; делить текст на части формулировать основную мысль текста;

конструировать простой речевой план текста, восстанавливать нарушенную последовательность;

сравнивать произведения, относящиеся к одной теме, но разным жанрам; произведения одного жанра, но разной тематики.

Работа с информацией:

сравнивать информацию словесную (текст), графическую изобразительную (иллюстрация), звуковую (музыкальное произведение);

подбирать иллюстрации к тексту, соотносить произведения литературы и изобразительного искусства по тематике, настроению;

определение того, что из содержания текста соответствует действительности, а что - нет;

выбирать книгу в библиотеке в соответствии с учебной задачей.

2. Коммуникативные УУД:

читать текст выразительно с соблюдением соответствующей интонацией, громкостью речи, темпом речи;

формулировать вопросы по основным событиям текста;

пересказывать текст (подробно);

сочинять простые истории (сказки, рассказы) по аналогии.

3. Регулятивные УУД:

принимать цель чтения, удерживать её в памяти, использовать в зависимости от учебной задачи вид чтения, контролировать реализацию поставленной задачи чтения;

оценивать качество своего восприятия текста на слух;

выполнять действия контроля и самоконтроля и оценки процесса и результата деятельности, при необходимости вносить коррективы в выполняемые действия.

Совместная деятельность:

участвовать в совместной деятельности: выполнять роли лидера, подчинённого, соблюдать равноправие и дружелюбие;

в коллективной театрализованной деятельности читать по ролям, инсценировать несложные произведения фольклора и художественной литературы; выбирать роль, договариваться о манере её исполнения в соответствии с общим замыслом;

осуществлять взаимопомощь, проявлять ответственность при выполнении своей части работы, оценивать свой вклад в общее дело.

Критерии оценивания.

При проверке знаний, умений и навыков по разделу "Чтение" учитываются степень понимания прочитанного, техника, выразительность, умение элементарно выразить отношение к прочитанному, умение работать с текстом.

Работа с текстом предполагает: соотнесение содержания текста с иллюстрациями к нему, подбор к иллюстрациям описаний из текста, работа с деформированным текстом, пересказ.

Содержание обучения. 4 класс:

1. Чтение. Правильное орфоэпическое чтение целыми словами.

2. Библиографическая культура. Книга как особый вид искусства. Книга как источник необходимых знаний. Книга учебная, художественная, справочная. Элементы книги: содержание или оглавление, титульный лист, аннотация, иллюстрации. Виды информации в книге: научная, художественная (с опорой на внешние показатели книги, её справочно-иллюстративный материал). Типы книг (изданий): книга произведение, книга сборник, собрание сочинений, периодическая печать, справочные издания (справочники, словари, энциклопедии). Выбор книг на основе рекомендованного списка, картотеки, открытого доступа к детским книгам в библиотеке. Алфавитный каталог. Самостоятельное пользование соответствующими возрасту словарями и справочной литературой.

3. Работа с текстом художественного произведения. Герой (персонаж), его описание, характеристика, действия и их значение. Словесный портрет героя как его характеристика. Основные события сюжета, отношение к ним героев. Установление пространственно-временных и причинно-следственных связей между характеристиками и действиями героя. Понимание подтекста и основной идеи произведения. Выявление отношения автора к тому, о чем ведется речь, к литературным персонажам, формулирование и выражение собственного отношения к тексту и его содержанию. Средства художественной выразительности в былинке: устойчивые выражения, повторы, гипербола. Устаревшие слова, их место в былинке и представление в современной лексике. Анализ смыслового значения, подбор современных синонимов. Использование языкового своеобразия былин при пересказе. Составление самостоятельно или коллективно простого плана текста (план из вопросов, план из предложений текста). Иллюстрации в сказке: назначение, особенности. Прогнозирование содержания, читаемого на основе заголовка, прочитанной части текста. Герой сказки, его описание, характеристика, действия и их значение. Установление пространственно-временных и причинно-следственных связей между характеристиками и действиями героя. Понимание подтекста и основной идеи произведения. Выявление отношения автора к тому, о чем ведется речь, к литературным персонажам, формулирование и выражение собственного отношения к тексту и его содержанию. Средства художественной выразительности в сказке. Языковое своеобразие литературной сказки, сравнение с языковым оформлением народной сказки. Толкование с помощью педагогического работника непонятных слов и выражений через контекст, словообразовательный и морфемный анализ. Использование языкового своеобразия сказок при пересказе. Составление самостоятельно или коллективно простого плана текста (план из вопросов, план из предложений текста). Подробный, частичный, выборочный пересказ. Прогнозирование содержания, читаемого на основе заголовка, прочитанной части текста.

Развитие умения работать с заглавием произведения, осмыслением его прямого и скрытого смысла, соотнесение заглавия с содержанием. Самостоятельное придумывание заглавий.

4. Говорение (культура речевого общения). Выразительное чтение. Использование пауз (длинных, коротких) в зависимости от смысла, читаемого в знакомом (предварительно разобранным тексте). Варьирование темпа чтения в зависимости от смысла читаемого. Использование силы голоса для постановки логических ударений и передачи характера текста. Закрепление умения самостоятельно формулировать вопросы к тексту. Заучивание стихотворений наизусть.

5. Круг детского чтения. Былина как эпическая песня о героическом событии. Малые жанры фольклора. Сказки (о животных, бытовые, волшебные). Авторские прозаические и стихотворные сказки. Басни. Наше Отечество, образ родной земли в творчестве писателей и поэтов. Страницы истории России, великие люди и события: образы Александра Невского, Дмитрия Пожарского, Дмитрия Донского, Александра Суворова, Михаила Кутузова и других выдающихся защитников Отечества в литературе для детей. Отражение нравственной идеи: любовь к Родине. Героическое прошлое России, тема Великой Отечественной войны в произведениях литературы. Осознание понятия: поступок, подвиг. Народная и авторская песня. Литературные сказки А.С. Пушкина в стихах. Лирика, лирические произведения как описание в стихотворной форме чувств поэта, связанных с наблюдениями, описаниями природы. Произведения о взаимоотношениях человека и животных, защита и охрана природы. Тематика произведений о детях, их жизни, играх и занятиях, взаимоотношениях со взрослыми и сверстниками. Стихотворные и прозаические юмористические произведения.

6. Литературоведческая пропедевтика (практическое освоение). Значение устного народного творчества для появления художественной литературы. Собиратели фольклора (А.Н. Афанасьев, В.И. Даль). Народные былинно-сказочные темы в творчестве художников. Отражение в произведениях фольклора нравственных ценностей, быта и культуры народов мира.

Малые жанры фольклора (назначение, сравнение, классификация). Виды сказок: о животных, бытовые, волшебные. Сходство фольклорных произведений разных народов по тематике, художественным образам и форме ("бродячие" сюжеты). Связь литературной сказки с фольклорной: народная речь - особенность авторской сказки. Представление о басне как лиро-эпическом жанре. Аллегория в баснях. Понятие исторической песни. Средства художественной выразительности в стихотворном произведении (сравнение, эпитет, олицетворение, метафора). Авторские приёмы создания художественного образа в лирике. Репродукция картины как иллюстрация к лирическому произведению. Средства выразительности текста юмористического содержания: гипербола. Формирование представления об условности литературного творения, его отличия от реальности.

7. Творческая деятельность обучающихся (на основе литературных произведений). Интерпретация текста литературного произведения в творческой деятельности обучающихся: чтение по ролям, инсценирование, драматизация; устное словесное рисование, использование различных способов работы с деформированным текстом (установление причинно-следственных связей, последовательности событий); создание собственного текста на основе художественного произведения (текст по аналогии), репродукций картин художников, по серии иллюстраций к произведению или на основе личного опыта. Планирование своих действий в соответствии с поставленной целью (например, участие в проектной деятельности). Развитие умения писать работы по итогам чтения - сочинения-миниатюры о сказочных героях. Этапы подготовки к сочинению: обдумывание и обсуждение темы, формулирование главной мысли сочинения, коллективное и индивидуальное составление плана.

Метапредметные результаты:

1. Познавательные УУД:

читать вслух целыми словами без пропусков и перестановок букв и слогов доступные по восприятию и небольшие по объёму прозаические и стихотворные произведения (без отметочного оценивания);

читать про себя (молча), оценивать своё чтение с точки зрения понимания и запоминания текста;

анализировать текст: определять главную мысль, обосновывать принадлежность к жанру, определять тему и главную мысль, находить в тексте заданный эпизод, устанавливать взаимосвязь между событиями, эпизодами текста;

характеризовать героя и давать оценку его поступкам;

составлять план (вопросный, номинативный, цитатный) текста, дополнять и восстанавливать нарушенную последовательность;

исследовать текст: находить средства художественной выразительности (сравнение, эпитет, олицетворение, метафора), описания в произведениях разных жанров.

Работа с информацией:

использовать справочную информацию для получения дополнительной информации в соответствии с учебной задачей;

характеризовать произведение по его элементам (автор, заголовок, жанр, главные герои, основная мысль и идея текста);

выбирать книгу в библиотеке в соответствии с учебной задачей.

2. Коммуникативные УУД:

соблюдать правила речевого этикета в учебном диалоге, отвечать и задавать вопросы к учебным и художественным текстам;

пересказывать текст в соответствии с учебной задачей;

рассказывать о тематике детской литературы, о любимом писателе и его произведениях;

оценивать мнение авторов о героях и своё отношение к ним;

сочинять небольшие тексты повествовательного и описательного характера по наблюдениям, на заданную тему.

3. Регулятивные УУД:

понимать значение чтения для самообразования и саморазвития; самостоятельно организовывать читательскую деятельность во время досуга;

определять цель выразительного исполнения и работы с текстом;

оценивать выступление (своё и одноклассников) с точки зрения передачи настроения, особенностей произведения и героев;

осуществлять контроль процесса и результата деятельности, устанавливать причины возникших ошибок и трудностей, проявлять способность предвидеть их в предстоящей работе.

Совместная деятельность:

участвовать в театрализованной деятельности: инсценировании и драматизации (читать по ролям, разыгрывать сценки); соблюдать правила взаимодействия;

ответственно относиться к своим обязанностям в процессе совместной деятельности, оценивать свой вклад в общее дело.

Критерии оценивания.

При проверке знаний, умений и навыков по разделу "Чтение" учитываются степень понимания прочитанного, техника, выразительность, умение элементарно выразить отношение к прочитанному, умение работать с текстом.

Работа с текстом предполагает: соотнесение содержания текста с иллюстрациями к нему, подбор к иллюстрациям описаний из текста, работа с деформированным текстом, пересказ.

РОДНОЙ ЯЗЫК (РУССКИЙ)

Рабочая программа по учебному предмету «Родной (русский) язык» (предметная область «Родной язык и литературное чтение на родном языке») включает пояснительную записку, содержание обучения, планируемые результаты освоения программы по родному (русскому) языку.

Пояснительная записка

Программа по родному (русскому) языку на уровне начального общего образования составлена на основе требований к результатам освоения основной образовательной программы начального общего образования ФГОС НОО, а также ориентирована на целевые приоритеты духовно-нравственного развития, воспитания и социализации обучающихся, сформулированные в федеральной рабочей программе воспитания.

Содержание программы по родному (русскому) языку направлено на достижение результатов освоения основной образовательной программы начального общего образования в части требований, заданных ФГОС НОО для предметной области «Родной язык и литературное чтение на родном языке». Программа по родному (русскому) языку ориентирована на сопровождение учебного предмета «Русский язык», входящего в предметную область «Русский язык и литературное чтение».

Целями изучения родного (русского) языка являются:

осознание русского языка как одной из главных духовно-нравственных ценностей русского народа, понимание значения родного языка для освоения и укрепления культуры и традиций своего народа, осознание национального своеобразия русского языка, формирование познавательного интереса к родному языку и желания его изучать, любви, уважительного отношения к русскому языку, а через него – к родной культуре;

овладение первоначальными представлениями о единстве и многообразии языкового и культурного пространства Российской Федерации, о месте русского языка среди других языков народов России, воспитание уважительного отношения к культурам и языкам народов России, овладение культурой межнационального общения;

овладение первоначальными представлениями о национальной специфике языковых единиц русского языка (прежде всего лексических и фразеологических единиц с национально-культурной семантикой), об основных нормах русского литературного языка и русском речевом этикете, овладение выразительными средствами русского языка;

совершенствование умений наблюдать за функционированием языковых единиц, анализировать и классифицировать их, оценивать их с точки зрения особенностей картины мира, отраженной в языке;

совершенствование умений работать с текстом, осуществлять элементарный информационный поиск, извлекать и преобразовывать необходимую информацию;

совершенствование коммуникативных умений и культуры речи, обеспечивающих владение русским литературным языком в разных ситуациях его использования, обогащение словарного запаса и грамматического строя речи, развитие потребности к речевому самосовершенствованию;

приобретение практического опыта исследовательской работы по русскому языку, воспитание самостоятельности в приобретении знаний.

В соответствии с ФГОС НОО родной (русский) язык входит в предметную область «Родной язык и литературное чтение на родном языке» и является обязательным для изучения.

Содержание учебного предмета «Родной (русский) язык», представленное в программе по родному (русскому) языку, соответствует ФГОС НОО.

Содержание программы по родному (русскому) языку направлено на удовлетворение потребности обучающихся в изучении родного языка как инструмента познания национальной культуры и самореализации в ней.

В содержании программы по родному (русскому) языку предусматривается расширение сведений, имеющих отношение не к внутреннему системному устройству языка, а к вопросам реализации языковой системы в речи, внешней стороне существования языка: к многообразным связям русского языка с цивилизацией и культурой, государством и обществом. Программа по родному (русскому) языку отражает социокультурный контекст существования русского языка, в частности те языковые аспекты, которые обнаруживают прямую, непосредственную культурно-историческую обусловленность.

Основные содержательные линии программы по родному (русскому) языку соотносятся с основными содержательными линиями учебного предмета «Русский язык» на уровне начального общего образования, но не дублируют их и имеют преимущественно практико-ориентированный характер.

Задачами данного курса являются:

- совершенствование у младших школьников как носителей языка способности ориентироваться в пространстве языка и речи, развитие языковой интуиции; изучение исторических фактов развития языка;
- расширение представлений о различных методах познания языка (учебное лингвистическое мини-исследование, проект, наблюдение, анализ и т. п.).

В соответствии с этим в программе выделяются три блока.

Первый блок — **«Русский язык: прошлое и настоящее»** — включает содержание, обеспечивающее расширение знаний об истории русского языка, о происхождении слов, об изменениях значений общеупотребительных слов. Данный блок содержит сведения о взаимосвязи языка и истории, языка и культуры народа, сведения о национально-культурной специфике русского языка, об общем и специфическом в языках и культурах русского и других народов России и мира.

Второй блок — **«Язык в действии»** — включает содержание, обеспечивающее наблюдение за употреблением языковых единиц, развитие базовых умений и навыков использования языковых единиц в учебных и практических ситуациях; формирование первоначальных представлений о нормах современного русского литературного языка, развитие потребности обращаться к нормативным словарям современного русского литературного языка и совершенствование умений пользоваться словарями. Данный блок ориентирован на практическое овладение культурой речи: практическое освоение норм современного русского литературного языка (в рамках изученного); развитие ответственного и осознанного отношения к использованию русского языка во всех сферах жизни.

Третий блок — **«Секреты речи и текста»** — связан с совершенствованием четырёх видов речевой деятельности в их взаимосвязи, развитием

коммуникативных навыков младших школьников (умениями определять цели общения, адекватно участвовать в речевом общении); расширением практики применения правил речевого этикета. Одним из ведущих содержательных центров данного блока является работа с текстами: развитие умений понимать, анализировать предлагаемые тексты и создавать собственные тексты разных функционально-смысловых типов, жанров, стилистической принадлежности.

Общее число часов, рекомендованных для изучения родного (русского) языка, – 203 часа: в 1 классе – 33 часа (1 час в неделю), во 2 классе – 68 часов (2 часа в неделю), в 3 классе – 68 часов (2 часа в неделю), в 4 классе – 34 часа (1 час в неделю).

Содержание обучения ПЕРВЫЙ ГОД ОБУЧЕНИЯ (33 ч)

Раздел 1. Русский язык: прошлое и настоящее (12 ч)

Сведения об истории русской письменности: как появились буквы современного русского алфавита.

Особенности оформления книг в Древней Руси: оформление красной строки и заставок.

Практическая работа. Оформление буквиц и заставок.

Лексические единицы с национально-культурной семантикой, обозначающие предметы традиционного русского быта: 1) дом в старину: что как называлось (*изба, терем, хоромы, горница, светлица, светец, лучина* и т. д.); 2) как называлось то, во что одевались в старину (*кафтан, кушак, рубаха, сарафан, лапти* и т. д.).

Имена в малых жанрах фольклора (поговорах, загадках, прибаутках).

Проектное задание. Словарь в картинках.

Раздел 2. Язык в действии (10 ч)

Как нельзя произносить слова (пропедевтическая работа по предупреждению ошибок в произношении слов).

Смыслоразличительная роль ударения.

Звукопись в стихотворном художественном тексте.

Наблюдение за сочетаемостью слов (пропедевтическая работа по предупреждению ошибок в сочетаемости слов).

Раздел 3. Секреты речи и текста (9 ч)

Секреты диалога: учимся разговаривать друг с другом и со взрослыми. Диалоговая форма устной речи. Стандартные обороты речи для участия в диалоге (*Как вежливо попросить? Как похвалить товарища? Как правильно поблагодарить?*). Цели и виды вопросов (вопрос-уточнение, вопрос как запрос на новое содержание).

Различные приёмы слушания научно-познавательных и художественных текстов об истории языка и культуре русского народа.

Резерв учебного времени — 2 ч.

ВТОРОЙ ГОД ОБУЧЕНИЯ (68 ч)

Раздел 1. Русский язык: прошлое и настоящее (25 ч)

Лексические единицы с национально-культурной семантикой, называющие игры, забавы, игрушки (например, *городки, салочки, салазки, санки, волчок, свистулька*).

Лексические единицы с национально-культурной семантикой, называющие предметы традиционного русского быта: 1) слова, называющие домашнюю утварь и орудия труда (например, *ухват, ушат, ступа, плошка, крынка, ковш, решето, веретено, серп, коса, плуг*); 2) слова, называющие то, что ели в старину (например, *тюрю, полба, каша, щи, похлёбка, бублик, ватрушка, калач, коврижки*) — какие из них сохранились до нашего времени; 3) слова, называющие то, во что раньше одевались дети (например, *шубейка, тулуп, шапка, валенки, сарафан, рубаха, лапти*).

Пословицы, поговорки, фразеологизмы, возникновение которых связано с предметами и явлениями традиционного русского быта: игры, утварь, орудия труда, еда, одежда

(например, *каши не сварить, ни за какие коврижки*). Сравнение русских пословиц и поговорок с пословицами и поговорками других народов. Сравнение фразеологизмов, имеющих в разных языках общий смысл, но различную образную форму (например, *есть в Тулу со своим самоваром* (рус.); *есть в лес с дровами* (тат.)).

Проектное задание. Словарь «Почему это так называется?».

Раздел 2. Язык в действии (15 ч)

Как правильно произносить слова (пропедевтическая работа по предупреждению ошибок в произношении слов в речи).

Смыслоразличительная роль ударения. Наблюдение за изменением места ударения в поэтическом тексте. Работа со словарём ударений.

Практическая работа. Слушаем и учимся читать фрагменты стихов и сказок, в которых есть слова с необычным произношением и ударением.

Разные способы толкования значения слов. Наблюдение за сочетаемостью слов.

Совершенствование орфографических навыков.

Раздел 3. Секреты речи и текста (25 ч)

Приёмы общения: убеждение, уговаривание, просьба, похвала и др., сохранение инициативы в диалоге, уклонение от инициативы, завершение диалога и др. (например, как правильно выразить несогласие; как убедить товарища).

Особенности русского речевого этикета. Устойчивые этикетные выражения в учебно-научной коммуникации: формы обращения; различие этикетных форм обращения в официальной и неофициальной речевой ситуации; использование обращений *ты* и *вы*.

Устный ответ как жанр монологической устной учебно-научной речи. Различные виды ответов: развёрнутый ответ, ответ-добавление (на практическом уровне).

Связь предложений в тексте. Практическое овладение средствами связи: лексический повтор, местоименный повтор.

Создание текстов-повествований: заметки о посещении музеев; повествование об участии в народных праздниках.

Создание текста: развёрнутое толкование значения слова.

Анализ информации прочитанного и прослушанного текста: различие главных фактов и второстепенных; выделение наиболее существенных фактов; установление логической связи между фактами.

Резерв учебного времени — 3 ч.

ТРЕТИЙ ГОД ОБУЧЕНИЯ (68 ч)

Раздел 1. Русский язык: прошлое и настоящее (25 ч)

Лексические единицы с национально-культурной семантикой, связанные с особенностями мировосприятия и отношений между людьми (например, *правда — ложь, друг — недруг, брат — братство — обратим*).

Лексические единицы с национально-культурной семантикой, называющие природные явления и растения (например, образные названия ветра, дождя, снега; названия растений).

Лексические единицы с национально-культурной семантикой, называющие занятия людей (например, *ямщик, извозчик, коробейник, лавочник*).

Лексические единицы с национально-культурной семантикой, называющие музыкальные инструменты (например, *балалайка, гусли, гармонь*).

Русские традиционные сказочные образы, эпитеты и сравнения (например, *Снегурочка, дубрава, сокол, соловей, зорька, солнце* и т. п.): уточнение значений, наблюдение за использованием в произведениях фольклора и художественной литературы.

Названия старинных русских городов, сведения о происхождении этих названий.

Проектные задания. Откуда в русском языке эта фамилия? История моих имени и фамилии. (Приобретение опыта поиска информации о происхождении слов.)

Раздел 2. Язык в действии (15 ч)

Как правильно произносить слова (пропедевтическая работа по предупреждению ошибок в произношении слов в речи).

Многообразии суффиксов, позволяющих выразить различные оттенки значения и различную оценку, как специфика русского языка (например, *книга, книжка, книжечка, книжица, книжонка, книжища; заяц, зайчик, зайчонок, зайчишка, зайнык* и т. п.) (на практическом уровне).

Специфика грамматических категорий русского языка (например, категории рода, падежа имён существительных). Практическое овладение нормами употребления отдельных грамматических форм имён существительных (например, форм родительного падежа множественного числа). Практическое овладение нормами правильного и точного употребления предлогов, образования предложно-падежных форм существительных (на практическом уровне). Существительные, имеющие только форму единственного или только форму множественного числа (в рамках изученного).

Совершенствование навыков орфографического оформления текста.

Раздел 3. Секреты речи и текста (25 ч)

Особенности устного выступления.

Создание текстов-повествований о путешествии по городам, об участии в мастер-классах, связанных с народными промыслами.

Создание текстов-рассуждений с использованием различных способов аргументации (в рамках изученного).

Редактирование предложенных текстов с целью совершенствования их содержания и формы (в пределах изученного в основном курсе).

Смысловый анализ фольклорных и художественных текстов или их фрагментов (народных и литературных сказок, рассказов, загадок, пословиц, притч и т. п.). Языковые особенности текстов фольклора и художественных текстов или их фрагментов.

Резерв учебного времени — 3 ч.

ЧЕТВЁРТЫЙ ГОД ОБУЧЕНИЯ (34 ч)

Раздел 1. Русский язык: прошлое и настоящее (12 ч)

Лексические единицы с национально-культурной семантикой, связанные с качествами и чувствами людей (например, *добросердечный, доброжелательный, благодарный, бескорыстный*); связанные с обучением. Лексические единицы с национально-культурной семантикой, называющие родственные отношения (например, *матушка, бабушка, братец, сестрица, мачеха, падчерица*).

Пословицы, поговорки и фразеологизмы, возникновение которых связано с качествами, чувствами людей, с учением, с родственными отношениями (например, *от корки до корки; вся семья вместе, так и душа на месте* и т. д.). Сравнение с пословицами и поговорками других народов. Сравнение фразеологизмов из разных языков, имеющих общий смысл, но различную образную форму.

Русские традиционные эпитеты: уточнение значений, наблюдение за использованием в произведениях фольклора и художественной литературы.

Лексика, заимствованная русским языком из языков народов России и мира. Русские слова в языках других народов.

Проектные задания. Откуда это слово появилось в русском языке? (Приобретение опыта поиска информации о происхождении слов.) Сравнение толкований слов в словаре В. И. Даля и современном толковом словаре. Русские слова в языках других народов.

Раздел 2. Язык в действии (6 ч)

Как правильно произносить слова (пропедевтическая работа по предупреждению ошибок в произношении слов в речи).

Трудные случаи образования формы 1-го лица единственного числа настоящего и будущего времени глаголов (на пропедевтическом уровне). Наблюдение за синонимией синтаксических конструкций на уровне словосочетаний и предложений (на пропедевтическом уровне).

История возникновения и функции знаков препинания (в рамках изученного). Совершенствование навыков правильного пунктуационного оформления текста.

Раздел 3. Секреты речи и текста (12 ч)

Правила ведения диалога: корректные и некорректные вопросы.

Различные виды чтения (изучающее и поисковое) научно-познавательных и художественных текстов об истории языка и культуре русского народа.

Приёмы работы с примечаниями к тексту.

Информативная функция заголовков. Типы заголовков.

Соотношение частей прочитанного или прослушанного текста: установление причинно-следственных отношений этих частей, логических связей между абзацами текста. Составление плана текста, не разделённого на абзацы. Информационная переработка прослушанного или прочитанного текста: пересказ с изменением лица.

Создание текста как результата собственной исследовательской деятельности.

Оценивание устных и письменных речевых высказываний с точки зрения точного, уместного и выразительного словоупотребления. Редактирование предложенных и собственных текстов с целью совершенствования их содержания и формы; сопоставление первоначального и отредактированного текстов. Практический опыт использования учебных словарей в процессе редактирования текста.

Резерв учебного времени — 4 ч

ПЛАНИРУЕМЫЕ РЕЗУЛЬТАТЫ ОСВОЕНИЯ ПРОГРАММЫ УЧЕБНОГО ПРЕДМЕТА «РОДНОЙ ЯЗЫК (РУССКИЙ)»

ЛИЧНОСТНЫЕ РЕЗУЛЬТАТЫ

В результате изучения предмета «Родной язык (русский)» в начальной школе у обучающегося будут сформированы следующие **личностные** результаты при реализации основных направлений воспитательной деятельности:

гражданско-патриотического воспитания:

становление ценностного отношения к своей Родине — России, в том числе через изучение родного русского языка, отражающего историю и культуру страны;

осознание своей этнокультурной и российской гражданской идентичности, понимание роли русского языка как государственного языка Российской Федерации и языка межнационального общения народов России;

сопричастность к прошлому, настоящему и будущему своей страны и родного края, в том числе через обсуждение ситуаций при работе с художественными произведениями;

уважение к своему и другим народам, формируемое в том числе на основе примеров из художественных произведений;

первоначальные представления о человеке как члене общества, о правах и ответственности, уважении и достоинстве человека, о нравственно-этических нормах поведения и правилах межличностных отношений, в том числе отражённых в художественных произведениях;

духовно-нравственного воспитания:

признание индивидуальности каждого человека с опорой на собственный жизненный и читательский опыт;

проявление сопереживания, уважения и доброжелательности, в том числе с использованием адекватных языковых средств для выражения своего состояния и чувств;

неприятие любых форм поведения, направленных на причинение физического и морального вреда другим людям (в том числе связанного с использованием недопустимых средств языка);

эстетического воспитания:

уважительное отношение и интерес к художественной культуре, восприимчивость к разным видам искусства, традициям и творчеству своего и других народов;

стремление к самовыражению в разных видах художественной деятельности, в том числе в искусстве слова; осознание важности русского языка как средства общения и самовыражения;

физического воспитания, формирования культуры здоровья и эмоционального благополучия:

соблюдение правил здорового и безопасного (для себя и других людей) образа жизни в окружающей среде (в том числе информационной) при поиске дополнительной информации в процессе языкового образования;

бережное отношение к физическому и психическому здоровью, проявляющееся в выборе приемлемых способов речевого самовыражения и соблюдении норм речевого этикета и правил общения;

трудового воспитания:

осознание ценности труда в жизни человека и общества (в том числе благодаря примерам из художественных произведений), ответственное потребление и бережное отношение к результатам труда, навыки участия в различных видах трудовой деятельности, интерес к различным профессиям, возникающий при обсуждении примеров из художественных произведений;

экологического воспитания:

бережное отношение к природе, формируемое в процессе работы с текстами; неприятие действий, приносящих ей вред;

ценности научного познания:

первоначальные представления о научной картине мира (в том числе первоначальные представления о системе языка как одной из составляющих целостной научной картины мира);

познавательные интересы, активность, инициативность, любознательность и самостоятельность в познании, в том числе познавательный интерес к изучению русского языка, активность и самостоятельность в его познании.

МЕТАПРЕДМЕТНЫЕ РЕЗУЛЬТАТЫ

В результате изучения предмета «Родной язык (русский)» в начальной школе у обучающегося будут сформированы следующие **познавательные** универсальные учебные действия.

Базовые логические действия:

сравнивать различные языковые единицы, устанавливать основания для сравнения языковых единиц, устанавливать аналогии языковых единиц;

объединять объекты (языковые единицы) по определённому признаку;

определять существенный признак для классификации языковых единиц; классифицировать языковые единицы;

находить в языковом материале закономерности и противоречия на основе предложенного учителем алгоритма наблюдения; анализировать алгоритм действий при работе с языковыми единицами, самостоятельно выделять учебные операции при анализе языковых единиц;

выявлять недостаток информации для решения учебной и практической задачи на основе предложенного алгоритма, формулировать запрос на дополнительную информацию;

устанавливать причинно-следственные связи в ситуациях наблюдения за языковым материалом, делать выводы.

Базовые исследовательские действия:

с помощью учителя формулировать цель, планировать изменения языкового объекта, речевой ситуации;

сравнивать несколько вариантов выполнения задания, выбирать наиболее подходящий (на основе предложенных критериев);

проводить по предложенному плану несложное лингвистическое мини-исследование, выполнять по предложенному плану проектное задание;

формулировать выводы и подкреплять их доказательствами на основе результатов проведённого наблюдения за языковым материалом (классификации, сравнения, исследования); формулировать с помощью учителя вопросы в процессе анализа предложенного языкового материала;

прогнозировать возможное развитие процессов, событий и их последствия в аналогичных или сходных ситуациях.

Работа с информацией:

выбирать источник получения информации: нужный словарь для получения запрашиваемой информации, для уточнения;

согласно заданному алгоритму находить представленную в явном виде информацию в предложенном источнике: в словарях, справочниках;

распознавать достоверную и недостоверную информацию самостоятельно или на основании предложенного учителем способа её проверки (обращаясь к словарям, справочникам, учебнику);

соблюдать с помощью взрослых (педагогических работников, родителей, законных представителей) правила информационной безопасности при поиске информации в Интернете (информации о написании и произношении слова, о значении слова, о происхождении слова, о синонимах слова);

анализировать и создавать текстовую, видео, графическую, звуковую информацию в соответствии с учебной задачей;

понимать лингвистическую информацию, зафиксированную в виде таблиц, схем; самостоятельно создавать схемы, таблицы для представления лингвистической информации.

К концу обучения в начальной школе у обучающегося формируются **коммуникативные** универсальные учебные действия.

Общение:

воспринимать и формулировать суждения, выражать эмоции в соответствии с целями и условиями общения в знакомой среде;

признавать возможность существования разных точек зрения;

корректно и аргументированно высказывать своё мнение;

строить речевое высказывание в соответствии с поставленной задачей;

создавать устные и письменные тексты (описание, рассуждение, повествование) в соответствии с речевой ситуацией;

подготавливать небольшие публичные выступления о результатах парной и групповой работы, о результатах наблюдения, выполненного мини-исследования, проектного задания;

подбирать иллюстративный материал (рисунки, фото, плакаты) к тексту выступления.

К концу обучения в начальной школе у обучающегося формируются **регулятивные** универсальные учебные действия.

Самоорганизация:

планировать действия по решению учебной задачи для получения результата;

выстраивать последовательность выбранных действий.

Самоконтроль:

устанавливать причины успеха/неудач учебной деятельности;

соотносить результат деятельности с поставленной учебной задачей по выделению, характеристике, использованию языковых единиц;

находить ошибки, допущенные при работе с языковым материалом, находить орфографические и пунктуационные ошибки;

сравнивать результаты своей деятельности и деятельности одноклассников, объективно оценивать их по предложенным критериям.

Совместная деятельность:

формулировать краткосрочные и долгосрочные цели (индивидуальные с учётом участия в коллективных задачах) в стандартной (типовой) ситуации на основе предложенного учителем формата планирования, распределения промежуточных шагов и сроков;

принимать цель совместной деятельности, коллективно строить действия по её достижению: распределять роли, договариваться, обсуждать процесс и результат совместной работы;

проявлять готовность руководить, выполнять поручения, подчиняться, самостоятельно разрешать конфликты;

ответственно выполнять свою часть работы;

оценивать свой вклад в общий результат;

выполнять совместные проектные задания с опорой на предложенные образцы.

ПРЕДМЕТНЫЕ РЕЗУЛЬТАТЫ

Изучение учебного предмета «Родной язык (русский)» в течение четырёх лет обучения должно обеспечить воспитание ценностного отношения к родному языку как отражению культуры, включение учащихся в культурно-языковое пространство русского народа, осмысление красоты и величия русского языка; приобщение к литературному наследию русского народа; обогащение активного и пассивного словарного запаса, развитие у обучающихся культуры владения родным языком во всей полноте его функциональных возможностей в соответствии с нормами устной и письменной речи, правилами речевого этикета; расширение знаний о родном языке как системе и как развивающемся явлении, формирование аналитических умений в отношении языковых единиц и текстов разных функционально-смысловых типов и жанров.

1 класс

К концу обучения в 1 классе обучающийся достигнет следующих предметных результатов по отдельным темам программы по родному (русскому) языку:

- распознавать слова с национально-культурным компонентом значения, обозначающие предметы традиционного русского быта (дом, одежда), понимать значение устаревших слов по указанной тематике;
- использовать словарные статьи учебного пособия для определения лексического значения слова;
- понимать значение русских пословиц и поговорок, связанных с изученными темами;
- осознавать важность соблюдения норм современного русского литературного языка для культурного человека;
- произносить слова с правильным ударением (в рамках изученного);
- осознавать смысловозначительную роль ударения;
- соотносить собственную и чужую речь с нормами современного русского литературного языка (в рамках изученного);
- выбирать из нескольких возможных слов то слово, которое наиболее точно соответствует обозначаемому предмету или явлению реальной действительности;
- различать этикетные формы обращения в официальной и неофициальной речевой ситуации;
- уместно использовать коммуникативные приёмы диалога (начало и завершение диалога и др.);
- владеть правилами корректного речевого поведения в ходе диалога;
- использовать в речи языковые средства для свободного выражения мыслей и чувств на родном языке адекватно ситуации общения;
- владеть различными приёмами слушания научно-познавательных и художественных текстов об истории языка и культуре русского народа;
- анализировать информацию прочитанного и прослушанного текста: выделять в нём наиболее существенные факты.

2 класс

К концу обучения во 2 классе обучающийся достигнет следующих предметных результатов по отдельным темам программы по родному (русскому) языку:

- осознавать роль русского родного языка в постижении культуры своего народа;
- осознавать язык как развивающееся явление, связанное с историей народа;
- распознавать слова с национально-культурным компонентом значения, обозначающие предметы традиционного русского быта (одежда, еда, домашняя утварь, детские забавы, игры, игрушки), понимать значение устаревших слов по указанной тематике;
- использовать словарные статьи учебного пособия для определения лексического значения слова;
- понимать значение русских пословиц и поговорок, крылатых выражений, связанных с изученными темами; правильно употреблять их в современных ситуациях речевого общения;

- понимать значение фразеологических оборотов, отражающих русскую культуру, менталитет русского народа, элементы русского традиционного быта (в рамках изученных тем); осознавать уместность их употребления в современных ситуациях речевого общения;
- произносить слова с правильным ударением (в рамках изученного);
- осознавать смыслоразличительную роль ударения на примере омографов;
- соблюдать основные лексические нормы современного русского литературного языка: выбирать из нескольких возможных слов то слово, которое наиболее точно соответствует обозначаемому предмету или явлению реальной действительности;
- проводить синонимические замены с учётом особенностей текста;
- пользоваться учебными толковыми словарями для определения лексического значения слова;
- пользоваться учебными фразеологическими словарями, учебными словарями синонимов и антонимов для уточнения значения слов и выражений;
- пользоваться орфографическим словарём для определения нормативного написания слов;
- различать этикетные формы обращения в официальной и неофициальной речевой ситуации;
- владеть правилами корректного речевого поведения в ходе диалога;
- использовать коммуникативные приёмы устного общения: убеждение, уговаривание, похвалу, просьбу, извинение, поздравление;
- использовать в речи языковые средства для свободного выражения мыслей и чувств на родном языке адекватно ситуации общения;
- владеть различными приёмами слушания научно-познавательных и художественных текстов об истории языка и о культуре русского народа;
- анализировать информацию прочитанного и прослушанного текста: отличать главные факты от второстепенных; выделять наиболее существенные факты; устанавливать логическую связь между фактами;
- строить устные сообщения различных видов: развёрнутый ответ, ответ-добавление, комментирование ответа или работы одноклассника;
- создавать тексты-инструкции с опорой на предложенный текст;
- создавать тексты-повествования о посещении музеев, об участии в народных праздниках.

3 класс

К концу обучения в 3 классе обучающийся достигнет следующих предметных результатов по отдельным темам программы по родному (русскому) языку:

- осознавать национальное своеобразие, богатство, выразительность русского языка;
- распознавать слова с национально-культурным компонентом значения (лексика, связанная с особенностями мировосприятия и отношений между людьми; слова, называющие природные явления и растения; слова, называющие занятия людей; слова, называющие музыкальные инструменты);
- распознавать русские традиционные сказочные образы, эпитеты и сравнения; наблюдать особенности их употребления в произведениях устного народного творчества и произведениях детской художественной литературы;
- использовать словарные статьи учебного пособия для определения лексического значения слова;
- понимать значение русских пословиц и поговорок, крылатых выражений, связанных с изученными темами; правильно употреблять их в современных ситуациях речевого общения;
- понимать значение фразеологических оборотов, отражающих русскую культуру, менталитет русского народа, элементы русского традиционного быта (в рамках изученных тем); осознавать уместность их употребления в современных ситуациях речевого общения;

- соблюдать на письме и в устной речи нормы современного русского литературного языка (в рамках изученного);
- произносить слова с правильным ударением (в рамках изученного);
- использовать учебный орфоэпический словарь для определения нормативного произношения слова, вариантов произношения;
- выбирать из нескольких возможных слов то слово, которое наиболее точно соответствует обозначаемому предмету или явлению реальной действительности;
- проводить синонимические замены с учётом особенностей текста;
- правильно употреблять отдельные формы множественного числа имён существительных;
- выявлять и исправлять в устной речи типичные грамматические ошибки, связанные с нарушением согласования имени существительного и имени прилагательного в числе, роде, падеже;
- пользоваться учебными толковыми словарями для определения лексического значения слова;
- пользоваться орфографическим словарём для определения нормативного написания слов;
- различать этикетные формы обращения в официальной и неофициальной речевой ситуации;
- владеть правилами корректного речевого поведения в ходе диалога;
- использовать коммуникативные приёмы устного общения: убеждение, уговаривание, похвалу, просьбу, извинение, поздравление;
- выражать мысли и чувства на родном языке в соответствии с ситуацией общения;
- владеть различными приёмами слушания научно-познавательных и художественных текстов об истории языка и о культуре русского народа;
- анализировать информацию прочитанного и прослушанного текста: отличать главные факты от второстепенных, выделять наиболее существенные факты, устанавливать логическую связь между фактами;
- проводить смысловой анализ фольклорных и художественных текстов или их фрагментов (народных и литературных сказок, рассказов, загадок, пословиц, притч и т. п.), определять языковые особенности текстов;
- выявлять и исправлять речевые ошибки в устной речи;
- создавать тексты-повествования об участии в мастер-классах, связанных с народными промыслами;
- создавать тексты-рассуждения с использованием различных способов аргументации;
- оценивать устные и письменные речевые высказывания с точки зрения точного, уместного и выразительного словоупотребления;
- редактировать письменный текст с целью исправления речевых ошибок или с целью более точной передачи смысла.

4 класс

К концу обучения в 4 классе обучающийся достигнет следующих предметных результатов по отдельным темам программы по родному (русскому) языку:

- распознавать слова с национально-культурным компонентом значения (лексика, связанная с особенностями мировосприятия и отношений между людьми; с качествами и чувствами людей; родственными отношениями);
- распознавать русские традиционные сказочные образы, понимать значение эпитетов и сравнений в произведениях устного народного творчества и произведениях детской художественной литературы;
- осознавать уместность употребления эпитетов и сравнений в речи;
- использовать словарные статьи учебного пособия для определения лексического значения слова;

- понимать значение русских пословиц и поговорок, крылатых выражений, связанных с изученными темами; правильно употреблять их в современных ситуациях речевого общения;
- понимать значение фразеологических оборотов, отражающих русскую культуру, менталитет русского народа, элементы русского традиционного быта (в рамках изученных тем); осознавать уместность их употребления в современных ситуациях речевого общения;
- соотносить собственную и чужую речь с нормами современного русского литературного языка (в рамках изученного);
- соблюдать на письме и в устной речи нормы современного русского литературного языка (в рамках изученного);
- произносить слова с правильным ударением (в рамках изученного);
- выбирать из нескольких возможных слов то слово, которое наиболее точно соответствует обозначаемому предмету или явлению реальной действительности;
- проводить синонимические замены с учётом особенностей текста;
- заменять синонимическими конструкциями отдельные глаголы, у которых нет формы 1-го лица единственного числа настоящего и будущего времени;
- выявлять и исправлять в устной речи типичные грамматические ошибки, связанные с нарушением координации подлежащего и сказуемого в числе™ роде (если сказуемое выражено глаголом в форме прошедшего времени);
- редактировать письменный текст с целью исправления грамматических ошибок;
- соблюдать изученные орфографические и пунктуационные нормы при записи собственного текста (в рамках изученного);
- пользоваться учебными толковыми словарями для определения лексического значения слова, для уточнения нормы формообразования;
- пользоваться орфографическим словарём для определения нормативного написания слов;
- пользоваться учебным этимологическим словарём для уточнения происхождения слова;
- различать этикетные формы обращения в официальной и неофициальной речевой ситуации;
- владеть правилами корректного речевого поведения в ходе диалога;
- использовать коммуникативные приёмы устного общения: убеждение, уговаривание, похвалу, просьбу, извинение, поздравление;
- выражать мысли и чувства на родном языке в соответствии с ситуацией общения;
- строить устные сообщения различных видов: развёрнутый ответ, ответ-добавление, комментирование ответа или работы одноклассника, мини-доклад;
- владеть различными приёмами слушания научно-познавательных и художественных текстов об истории языка и о культуре русского народа;
- владеть различными видами чтения (изучающим и поисковым) научно-познавательных и художественных текстов об истории языка и культуре русского народа;
- анализировать информацию прочитанного и прослушанного текста: отличать главные факты от второстепенных, выделять наиболее существенные факты, устанавливать логическую связь между фактами;
- соотносить части прочитанного или прослушанного текста: устанавливать причинно-следственные отношения этих частей, логические связи между абзацами текста;
- составлять план текста, не разделённого на абзацы;
- приводить объяснения заголовка текста;
- владеть приёмами работы с примечаниями к тексту;
- владеть умениями информационной переработки прослушанного или прочитанного текста: пересказывать текст с изменением лица;
- создавать тексты-повествования о посещении музеев, об участии в народных праздниках, об участии в мастер-классах, связанных с народными промыслами;

- создавать текст как результат собственного мини-исследования; оформлять сообщение в письменной форме и представлять его в устной форме;
- оценивать устные и письменные речевые высказывания с точки зрения точного, уместного и выразительного словоупотребления;
- редактировать предлагаемый письменный текст с целью исправления речевых ошибок или с целью более точной передачи смысла;
- редактировать собственные тексты с целью совершенствования их содержания и формы; сопоставлять первоначальный и отредактированный тексты.

ИНОСТРАННЫЙ ЯЗЫК

На этапе начального общего образования на изучение иностранного языка выделяется 204 часа: 2 класс — 68 часов, 3 класс — 68 часов, 4 класс — 68 часов.

2 КЛАСС

Тематическое содержание речи

Мир моего «я». Приветствие. Знакомство. Моя семья. Мой день рождения. Моя любимая еда.

Мир моих увлечений. Любимый цвет, игрушка. Любимые занятия. Мой питомец. Выходной день.

Мир вокруг меня. Моя школа. Мои друзья. Моя малая родина (город, село).

Родная страна и страны изучаемого языка. Названия родной страны и страны/стран изучаемого языка; их столиц. Произведения детского фольклора. Литературные персонажи детских книг. Праздники родной страны и страны/стран изучаемого языка (Новый год, Рождество).

Коммуникативные умения

Говорение

Коммуникативные умения *диалогической речи*:

Ведение с опорой на речевые ситуации, ключевые слова и/или иллюстрации с соблюдением норм речевого этикета, принятых в стране/странах изучаемого языка:

диалога этикетного характера: приветствие, начало и завершение разговора, знакомство с собеседником; поздравление с праздником; выражение благодарности за поздравление; извинение;

диалога-расспроса: запрашивание интересующей информации; сообщение фактической информации, ответы на вопросы собеседника.

Коммуникативные умения *монологической речи*.

Создание с опорой на ключевые слова, вопросы и/или иллюстрации устных монологических высказываний: описание предмета, реального человека или литературного персонажа; рассказ о себе, члене семьи, друге и т. д.

Аудирование

Понимание на слух речи учителя и одноклассников и вербальная/невербальная реакция на услышанное (при непосредственном общении).

Восприятие и понимание на слух учебных текстов, построенных на изученном языковом материале, в соответствии с поставленной коммуникативной задачей: с пониманием основного содержания, с пониманием запрашиваемой информации (при опосредованном общении).

Аудирование с пониманием основного содержания текста предполагает определение основной темы и главных фактов/событий в воспринимаемом на слух тексте с опорой на иллюстрации и с использованием языковой догадки.

Аудирование с пониманием запрашиваемой информации предполагает выделение из воспринимаемого на слух текста и понимание информации фактического характера (например, имя, возраст, любимое занятие, цвет и т. д.) с опорой на иллюстрации и с использованием языковой догадки.

Тексты для аудирования: диалог, высказывания собеседников в ситуациях повседневного общения, рассказ, сказка.

Смысловое чтение

Чтение вслух учебных текстов, построенных на изученном языковом материале, с соблюдением правил чтения и соответствующей интонацией; понимание прочитанного.

Тексты для чтения вслух: диалог, рассказ, сказка.

Чтение про себя учебных текстов, построенных на изученном языковом материале, с различной глубиной проникновения в их содержание в зависимости от поставленной коммуникативной задачи: с пониманием основного содержания, с пониманием запрашиваемой информации.

Чтение с пониманием основного содержания текста предполагает определение основной темы и главных фактов/событий в прочитанном тексте с опорой на иллюстрации и с использованием языковой догадки.

Чтение с пониманием запрашиваемой информации предполагает нахождение в прочитанном тексте и понимание запрашиваемой информации фактического характера с опорой на иллюстрации и с использованием языковой догадки.

Тексты для чтения про себя: диалог, рассказ, сказка, электронное сообщение личного характера.

Письмо

Овладение техникой письма (полупечатное написание букв, буквосочетаний, слов).

Воспроизведение речевых образцов, списывание текста; выписывание из текста слов, словосочетаний, предложений; вставка пропущенных букв в слово или слов в предложение, дописывание предложений в соответствии с решаемой учебной задачей.

Заполнение простых формуляров с указанием личной информации (имя, фамилия, возраст, страна проживания) в соответствии с нормами, принятыми в стране/странах изучаемого языка.

Написание с опорой на образец коротких поздравлений с праздниками (с днём рождения, Новым годом).

Языковые знания и навыки

Фонетическая сторона речи

Буквы английского алфавита. Корректное называние букв английского алфавита.

Нормы произношения: долгота и краткость гласных, отсутствие оглушения звонких согласных в конце слога или слова, отсутствие смягчения согласных перед гласными. Связующее "r" (there is/there).

Различение на слух и адекватное, без ошибок, ведущих к сбою в коммуникации, произнесение слов с соблюдением правильного ударения и *фраз/предложений* (повествовательного, побудительного и вопросительного: общий и специальный вопросы) с соблюдением их ритмико-интонационных особенностей.

Правила чтения гласных в открытом и закрытом слоге в односложных словах; согласных; основных звукобуквенных сочетаний. Вычленение из слова некоторых звукобуквенных сочетаний при анализе изученных слов.

Чтение новых слов согласно основным правилам чтения английского языка.

Знаки английской транскрипции; отличие их от букв английского алфавита. Фонетически корректное озвучивание знаков транскрипции.

Графика, орфография и пунктуация

Графически корректное (полупечатное) написание букв английского алфавита в буквосочетаниях и словах. Правильное написание изученных слов.

Правильная расстановка знаков препинания: точки, вопросительного и восклицательного знаков в конце предложения; правильное использование апострофа в изученных сокращённых формах глагола-связки, вспомогательного и модального глаголов (например, I'm, isn't; don't, doesn't; can't), существительных в притяжательном падеже (Ann's).

Лексическая сторона речи

Распознавание и употребление в устной и письменной речи не менее 200 лексических единиц (слов, словосочетаний, речевых клише), обслуживающих ситуации общения в рамках тематического содержания речи для 2 класса.

Распознавание в устной и письменной речи интернациональных слов (doctor, film) с помощью языковой догадки.

Грамматическая сторона речи

Распознавание в письменном и звучащем тексте и употребление в устной и письменной речи: изученных морфологических форм и синтаксических конструкций английского языка.

Коммуникативные типы предложений: повествовательные (утвердительные, отрицательные), вопросительные (общий, специальный вопрос), побудительные (в утвердительной форме).

Нераспространённые и распространённые простые предложения.

Предложения с начальным It (It's a red ball.).

Предложения с начальным There + to be в Present Simple Tense (There is a cat in the room. Is there a cat in the room? — Yes, there is./No, there isn't. There are four pens on the table. Are there four pens on the table? — Yes, there are./No, there aren't. How many pens are there on the table? — There are four pens.).

Предложения с простым глагольным сказуемым (They live in the country.), составным именным сказуемым (The box is small.) и составным глагольным сказуемым (I like to play with my cat. She can play the piano.).

Предложения с глаголом-связкой to be в Present Simple Tense (My father is a doctor. Is it a red ball? — Yes, it is./No, it isn't.)

Предложения с краткими глагольными формами (She can't swim. I don't like porridge.).

Побудительные предложения в утвердительной форме (Come in, please.).

Глаголы в Present Simple Tense в повествовательных (утвердительных и отрицательных) и вопросительных (общий и специальный вопросы) предложениях.

Глагольная конструкция have got (I've got a cat. He's/She's got a cat. Have you got a cat? — Yes, I have./No, I haven't. What have you got?).

Модальный глагол can: для выражения умения (I can play tennis.) и отсутствия умения (I can't play chess.); для получения разрешения (Can I go out?).

Определённый, неопределённый и нулевой артикли с именами существительными (наиболее распространённые случаи).

Существительные во множественном числе, образованные по правилу и исключения (a book — books; a man — men).

Личные местоимения (I, you, he/she/it, we, they). Притяжательные местоимения (my, your, his/her/its, our, their). Указательные местоимения (this — these).

Количественные числительные (1—12).

Вопросительные слова (who, what, how, where, how many).

Предлоги места (in, on, near, under).

Союзы and и but (с однородными членами).

Социокультурные знания и умения

Знание и использование некоторых социокультурных элементов речевого поведенческого этикета, принятого в стране/странах изучаемого языка в некоторых ситуациях общения: приветствие, прощание, знакомство, выражение благодарности, извинение, поздравление (с днём рождения, Новым годом, Рождеством).

Знание небольших произведений детского фольклора страны/стран изучаемого языка (рифмовки, стихи, песенки); персонажей детских книг.

Знание названий родной страны и страны/стран изучаемого языка и их столиц.

Компенсаторные умения

Использование при чтении и аудировании языковой догадки (умения понять значение незнакомого слова или новое значение знакомого слова по контексту).

Использование в качестве опоры при порождении собственных высказываний ключевых слов, вопросов; иллюстраций.

3 КЛАСС

Тематическое содержание речи

Мир моего «я». Моя семья. Мой день рождения. Моя любимая еда. Мой день (распорядок дня).

Мир моих увлечений. Любимая игрушка, игра. Мой питомец. Любимые занятия. Любимая сказка. Выходной день. Каникулы.

Мир вокруг меня. Моя комната (квартира, дом). Моя школа. Мои друзья. Моя малая родина (город, село). Дикие и домашние животные. Погода. Времена года (месяцы).

Родная страна и страны изучаемого языка. Россия и страна/страны изучаемого языка. Их столицы, достопримечательности и интересные факты. Произведения детского фольклора. Литературные персонажи детских книг. Праздники родной страны и страны/стран изучаемого языка.

Коммуникативные умения

Говорение

Коммуникативные умения *диалогической речи*:

Ведение с опорой на речевые ситуации, ключевые слова и/или иллюстрации с соблюдением норм речевого этикета, принятых в стране/странах изучаемого языка:

диалога этикетного характера: приветствие, начало и завершение разговора, знакомство с собеседником; поздравление с праздником; выражение благодарности за поздравление; извинение;

диалога — побуждения к действию: приглашение собеседника к совместной деятельности, вежливое согласие/не согласие на предложение собеседника;

диалога-расспроса: запрашивание интересующей информации; сообщение фактической информации, ответы на вопросы собеседника.

Коммуникативные умения *монологической речи*:

Создание с опорой на ключевые слова, вопросы и/или иллюстрации устных монологических высказываний: описание предмета, реального человека или литературного персонажа; рассказ о себе, члене семьи, друге и т. д.

Пересказ с опорой на ключевые слова, вопросы и/или иллюстрации основного содержания прочитанного текста.

Аудирование

Понимание на слух речи учителя и одноклассников и вербальная/невербальная реакция на услышанное (при непосредственном общении).

Восприятие и понимание на слух учебных текстов, построенных на изученном языковом материале, в соответствии с поставленной коммуникативной задачей: с пониманием основного содержания, с пониманием запрашиваемой информации (при опосредованном общении).

Аудирование с пониманием основного содержания текста предполагает определение основной темы и главных фактов/событий в воспринимаемом на слух тексте с опорой на иллюстрации и с использованием языковой, в том числе контекстуальной, догадки.

Аудирование с пониманием запрашиваемой информации предполагает выделение из воспринимаемого на слух тексте и понимание информации фактического характера с опорой на иллюстрации и с использованием языковой, в том числе контекстуальной, догадки.

Тексты для аудирования: диалог, высказывания собеседников в ситуациях повседневного общения, рассказ, сказка.

Смысловое чтение

Чтение вслух учебных текстов, построенных на изученном языковом материале, с соблюдением правил чтения и соответствующей интонацией; понимание прочитанного.

Тексты для чтения вслух: диалог, рассказ, сказка.

Чтение про себя учебных текстов, построенных на изученном языковом материале, с различной глубиной проникновения в их содержание в зависимости от поставленной коммуникативной задачи: с пониманием основного содержания, с пониманием запрашиваемой информации.

Чтение с пониманием основного содержания текста предполагает определение основной темы и главных фактов/событий в прочитанном тексте с опорой и без опоры на иллюстрации и с использованием с использованием языковой, в том числе контекстуальной, догадки.

Чтение с пониманием запрашиваемой информации предполагает нахождение в прочитанном тексте и понимание запрашиваемой информации фактического характера с опорой и без опоры на иллюстрации, а также с использованием языковой, в том числе контекстуальной, догадки.

Тексты для чтения: диалог, рассказ, сказка, электронное сообщение личного характера.

Письмо

Списывание текста; выписывание из текста слов, словосочетаний, предложений; вставка пропущенного слова в предложение в соответствии с решаемой коммуникативной/учебной задачей.

Создание подписей к картинкам, фотографиям с пояснением, что на них изображено.

Заполнение анкет и формуляров с указанием личной информации (имя, фамилия, возраст, страна проживания, любимые занятия) в соответствии с нормами, принятыми в стране/странах изучаемого языка.

Написание с опорой на образец поздравлений с праздниками (с днём рождения, Новым годом, Рождеством) с выражением пожеланий.

Языковые знания и навыки

Фонетическая сторона речи

Буквы английского алфавита. Фонетически корректное озвучивание букв английского алфавита.

Нормы произношения: долгота и краткость гласных, правильное отсутствие оглушения звонких согласных в конце слога или слова, отсутствие смягчения согласных перед гласными. Связующее "r" (there is/there are).

Ритмикоинтонационные особенности повествовательного, побудительного и вопросительного (общий и специальный вопрос) предложений.

Различение на слух и адекватное, без ошибок произнесение слов с соблюдением правильного ударения и фраз/предложений с соблюдением их ритмико-интонационных особенностей.

Чтение гласных в открытом и закрытом слоге в односложных словах, чтения гласных в третьем типе слога (гласная + r); согласных, основных звукобуквенных сочетаний, в частности сложных сочетаний букв (например, tion, ight) в односложных, двусложных и многосложных словах.

Вычленение некоторых звукобуквенных сочетаний при анализе изученных слов.

Чтение новых слов согласно основным правилам чтения с использованием полной или частичной транскрипции.

Знаки английской транскрипции; отличие их от букв английского алфавита. Фонетически корректное озвучивание знаков транскрипции.

Графика, орфография и пунктуация

Правильное написание изученных слов.

Правильная расстановка знаков препинания: точки, вопросительного и восклицательного знаков в конце предложения; правильное использование знака апострофа в сокращённых формах глагола-связки, вспомогательного и модального глаголов, существительных в притяжательном падеже.

Лексическая сторона речи

Распознавание в письменном и звучащем тексте и употребление в устной и письменной речи не менее 350 лексических единиц (слов, словосочетаний, речевых клише), обслуживающих ситуации общения в рамках тематического содержания речи для 3 класса, включая 200 лексических единиц, усвоенных на первом году обучения.

Распознавание и употребление в устной и письменной речи слов, образованных с использованием основных способов словообразования: аффиксации (образование числительных с помощью суффиксов -teen, -ty, -th) и словосложения (sportsman).

Распознавание в устной и письменной речи интернациональных слов (doctor, film) с помощью языковой догадки.

Грамматическая сторона речи

Распознавание в письменном и звучащем тексте и употребление в устной и письменной речи родственных слов с использованием основных способов словообразования: аффиксации (суффиксы числительных -teen, -ty, -th) и словосложения (football, snowman)

Предложения с начальным There + to be в Past Simple Tense (There was an old house near the river.).

Побудительные предложения в отрицательной (Don't talk, please.) форме.

Правильные и неправильные глаголы в Past Simple Tense в повествовательных (утвердительных и отрицательных) и вопросительных (общий и специальный вопросы) предложениях.

Конструкция I'd like to ... (I'd like to read this book.).

Конструкции с глаголами на -ing: to like/enjoy doing smth (I like riding my bike.).

Существительные в притяжательном падеже (Possessive Case; Ann's dress, children's toys, boys' books).

Слова, выражающие количество с исчисляемыми и неисчисляемыми существительными (much/many/a lot of).

Личные местоимения в объектном (me, you, him/her/it, us, them) падеже. Указательные местоимения (this — these; that — those). Неопределённые местоимения (some/any) в повествовательных и вопросительных предложениях (Have you got any friends? — Yes, I've got some.).

Наречия частотности (usually, often).

Количественные числительные (13—100). Порядковые числительные (1—30).

Вопросительные слова (when, whose, why).

Предлоги места (next to, in front of, behind), направления (to), времени (at, in, on в выражениях at 5 o'clock, in the morning, on Monday).

Социокультурные знания и умения

Знание и использование некоторых социокультурных элементов речевого поведенческого этикета, принятого в стране/странах изучаемого языка, в некоторых ситуациях общения: приветствие, прощание, знакомство, выражение благодарности, извинение, поздравление с днём рождения, Новым годом, Рождеством.

Знание произведений детского фольклора (рифмовок, стихов, песенок), персонажей детских книг.

Краткое представление своей страны и страны/стран изучаемого языка (названия родной страны и страны/стран изучаемого языка и их столиц, название родного города/села; цвета национальных флагов).

Компенсаторные умения

Использование при чтении и аудировании языковой, в том числе контекстуальной, догадки.

Использование в качестве опоры при порождении собственных высказываний ключевых слов, вопросов; иллюстраций.

Игнорирование информации, не являющейся необходимой для понимания основного содержания прочитанного/прослушанного текста или для нахождения в тексте запрашиваемой информации.

4 КЛАСС

Тематическое содержание речи

Мир моего «я». Моя семья. Мой день рождения, подарки. Моя любимая еда. Мой день (распорядок дня, домашние обязанности).

Мир моих увлечений. Любимая игрушка, игра. Мой питомец. Любимые занятия. Занятия спортом. Любимая сказка/история/рассказ. Выходной день. Каникулы.

Мир вокруг меня. Моя комната (квартира, дом), предметы мебели и интерьера. Моя школа, любимые учебные предметы. Мои друзья, их внешность и черты характера. Моя малая родина (город, село). Путешествия. Дикие и домашние животные. Погода. Времена года (месяцы). Покупки.

Родная страна и страны изучаемого языка. Россия и страна/страны изучаемого языка. Их столицы, основные достопримечательности и интересные факты. Произведения детского фольклора. Литературные персонажи детских книг. Праздники родной страны и страны/стран изучаемого языка.

Коммуникативные умения

Говорение

Коммуникативные умения *диалогической речи*:

Ведение с опорой на речевые ситуации, ключевые слова и/или иллюстрации с соблюдением норм речевого этикета, принятых в стране/странах изучаемого языка:

диалога этикетного характера: приветствие, ответ на приветствие; завершение разговора (в том числе по телефону), прощание; знакомство с собеседником; поздравление с праздником, выражение благодарности за поздравление; выражение извинения;

диалога — побуждения к действию: обращение к собеседнику с просьбой, вежливое согласие выполнить просьбу; приглашение собеседника к совместной деятельности, вежливое согласие/несогласие на предложение собеседника;

диалога-расспроса: запрашивание интересующей информации; сообщение фактической информации, ответы на вопросы собеседника.

Коммуникативные умения *монологической речи*.

Создание с опорой на ключевые слова, вопросы и/или иллюстрации устных монологических высказываний: описание предмета, внешности и одежды, черт характера реального человека или литературного персонажа; рассказ/сообщение (повествование) с опорой на ключевые слова, вопросы и/или иллюстрации.

Создание устных монологических высказываний в рамках тематического содержания речи по образцу (с выражением своего отношения к предмету речи).

Пересказ основного содержания прочитанного текста с опорой на ключевые слова, вопросы, план и/или иллюстрации.

Краткое устное изложение результатов выполненного несложного проектного задания.

Аудирование

Коммуникативные умения *аудирования*.

Понимание на слух речи учителя и одноклассников и вербальная/невербальная реакция на услышанное (при непосредственном общении).

Восприятие и понимание на слух учебных и адаптированных аутентичных текстов, построенных на изученном языковом материале, в соответствии с поставленной коммуникативной задачей: с пониманием основного содержания, с пониманием запрашиваемой информации (при опосредованном общении).

Аудирование с пониманием основного содержания текста предполагает умение определять основную тему и главные факты/события в воспринимаемом на слух тексте с опорой и без опоры на иллюстрации и с использованием языковой, в том числе контекстуальной, догадки.

Аудирование с пониманием запрашиваемой информации предполагает умение выделять запрашиваемую информацию фактического характера с опорой и без опоры на иллюстрации, а также с использованием языковой, в том числе контекстуальной, догадки.

Тексты для аудирования: диалог, высказывания собеседников в ситуациях повседневного общения, рассказ, сказка, сообщение информационного характера.

Смысловое чтение

Чтение вслух учебных текстов с соблюдением правил чтения и соответствующей интонацией, понимание прочитанного.

Тексты для чтения вслух: диалог, рассказ, сказка.

Чтение про себя учебных текстов, построенных на изученном языковом материале, с различной глубиной проникновения в их содержание в зависимости от поставленной коммуникативной задачи: с пониманием основного содержания, с пониманием запрашиваемой информации.

Чтение с пониманием основного содержания текста предполагает определение основной темы и главных фактов/событий в прочитанном тексте с опорой и без опоры на иллюстрации, с использованием языковой, в том числе контекстуальной, догадки.

Чтение с пониманием запрашиваемой информации предполагает нахождение в прочитанном тексте и понимание запрашиваемой информации фактического характера с опорой и без опоры на иллюстрации, с использованием языковой, в том числе контекстуальной, догадки.

Смысловое чтение про себя учебных и адаптированных аутентичных текстов, содержащих отдельные незнакомые слова, понимание основного содержания (тема, главная мысль, главные факты/события) текста с опорой и без опоры на иллюстрации и с использованием языковой догадки, в том числе контекстуальной.

Прогнозирование содержания текста на основе заголовка

Чтение несплошных текстов (таблиц, диаграмм) и понимание представленной в них информации.

Тексты для чтения: диалог, рассказ, сказка, электронное сообщение личного характера, текст научно-популярного характера, стихотворение.

Письмо

Выписывание из текста слов, словосочетаний, предложений; вставка пропущенных букв в слово или слов в предложение в соответствии с решаемой коммуникативной/учебной задачей.

Заполнение простых анкет и формуляров с указанием личной информации (имя, фамилия, возраст, место жительства (страна проживания, город), любимые занятия) в соответствии с нормами, принятыми в стране/странах изучаемого языка.

Написание с опорой на образец поздравления с праздниками (с днём рождения, Новым годом, Рождеством) с выражением пожеланий.

Написание электронного сообщения личного характера с опорой на образец.

Языковые знания и навыки

Фонетическая сторона речи

Нормы произношения: долгота и краткость гласных, отсутствие оглушения звонких согласных в конце слога или слова, отсутствие смягчения согласных перед гласными. Связующее "r" (there is/there are).

Ритмико-интонационные особенности повествовательного, побудительного и вопросительного (общий и специальный вопрос) предложений.

Различение на слух и адекватное, без ошибок, ведущих к сбою в коммуникации, произнесение слов с соблюдением правильного ударения и фраз с соблюдением их ритмико-интонационных особенностей, в том числе соблюдение правила отсутствия ударения на служебных словах; интонации перечисления.

Правила чтения: гласных в открытом и закрытом слоге в односложных словах, гласных в третьем типе слога (гласная + r); согласных; основных звукобуквенных сочетаний, в частности сложных сочетаний букв (например, tion, ight) в односложных, двусложных и многосложных словах.

Вычленение некоторых звукобуквенных сочетаний при анализе изученных слов.

Чтение новых слов согласно основным правилам чтения с использованием полной или частичной транскрипции, по аналогии.

Знаки английской транскрипции; отличие их от букв английского алфавита. Фонетически корректное озвучивание знаков транскрипции.

Графика, орфография и пунктуация

Правильное написание изученных слов. Правильная расстановка знаков препинания: точки, вопросительного и восклицательного знака в конце предложения; запятой при обращении и перечислении; правильное использование знака апострофа в сокращённых формах глагола-связки, вспомогательного и модального глаголов, существительных в притяжательном падеже (Possessive Case).

Лексическая сторона речи

Распознавание в письменном и звучащем тексте и употребление в устной и письменной речи не менее 500 лексических единиц (слов, словосочетаний, речевых клише), обслуживающих ситуации общения в рамках тематического содержания речи для 4 класса, включая 350 лексических единиц, усвоенных в предыдущие два года обучения.

Распознавание и образование в устной и письменной речи родственных слов с использованием основных способов словообразования: аффиксации (образование существительных с помощью суффиксов -er/-or, -ist (worker, actor, artist) и конверсии (to play — a play).

Использование языковой догадки для распознавания интернациональных слов (pilot, film).

Грамматическая сторона речи

Распознавание в письменном и звучащем тексте и употребление в устной и письменной речи изученных морфологических форм и синтаксических конструкций английского языка.

Глаголы в Present/Past Simple Tense, Present Continuous Tense в повествовательных (утвердительных и отрицательных) и вопросительных (общий и специальный вопросы) предложениях.

Модальные глаголы must и have to.

Конструкция to be going to и Future Simple Tense для выражения будущего действия (I am going to have my birthday party on Saturday. Wait, I'll help you.).

Отрицательное местоимение no.

Степени сравнения прилагательных (формы, образованные по правилу и исключения: good — better — (the) best, bad — worse — (the) worst.

Наречия времени.

Обозначение даты и года. Обозначение времени (5 o'clock; 3 am, 2 pm).

Социокультурные знания и умения

Знание и использование некоторых социокультурных элементов речевого поведенческого этикета, принятого в стране/странах изучаемого языка, в некоторых ситуациях общения: приветствие, прощание, знакомство, выражение благодарности, извинение, поздравление с днём рождения, Новым годом, Рождеством, разговор по телефону).

Знание произведений детского фольклора (рифмовок, стихов, песенок), персонажей детских книг.

Краткое представление своей страны и страны/стран изучаемого языка на (названия стран и их столиц, название родного города/села; цвета национальных флагов; основные достопримечательности).

Компенсаторные умения

Использование при чтении и аудировании языковой догадки (умения понять значение незнакомого слова или новое значение знакомого слова из контекста).

Использование в качестве опоры при порождении собственных высказываний ключевых слов, вопросов; картинок, фотографий.

Прогнозирование содержания текста для чтения на основе заголовка.

Игнорирование информации, не являющейся необходимой для понимания основного содержания прочитанного/прослушанного текста или для нахождения в тексте запрашиваемой информации.

ПЛАНИРУЕМЫЕ РЕЗУЛЬТАТЫ ОСВОЕНИЯ

УЧЕБНОГО ПРЕДМЕТА «ИНОСТРАННЫЙ (АНГЛИЙСКИЙ) ЯЗЫК»

Личностные результаты

Личностные результаты освоения программы начального общего образования достигаются в единстве учебной и воспитательной деятельности Организации в

соответствии с традиционными российскими социокультурными и духовно-нравственными ценностями, принятыми в обществе правилами и нормами поведения и способствуют процессам самопознания, самовоспитания и саморазвития, формирования внутренней позиции личности.

Личностные результаты освоения программы начального общего образования должны отражать готовность обучающихся руководствоваться ценностями и приобретение первоначального опыта деятельности на их основе, в том числе в части:

Гражданско-патриотического воспитания:

- становление ценностного отношения к своей Родине — России;
- осознание своей этнокультурной и российской гражданской идентичности;
- сопричастность к прошлому, настоящему и будущему своей страны и родного края;
- уважение к своему и другим народам;
- первоначальные представления о человеке как члене общества, о правах и ответственности, уважении и достоинстве человека, о нравственно-этических нормах поведения и правилах межличностных отношений.

Духовно-нравственного воспитания:

- признание индивидуальности каждого человека;
- проявление сопереживания, уважения и доброжелательности;
- неприятие любых форм поведения, направленных на причинение физического и морального вреда другим людям.

Эстетического воспитания:

- уважительное отношение и интерес к художественной культуре, восприимчивость к разным видам искусства, традициям и творчеству своего и других народов;
- стремление к самовыражению в разных видах художественной деятельности.

Физического воспитания, формирования культуры здоровья и эмоционального благополучия:

- соблюдение правил здорового и безопасного (для себя и других людей) образа жизни в окружающей среде (в том числе информационной);
- бережное отношение к физическому и психическому здоровью.

Трудового воспитания:

- осознание ценности труда в жизни человека и общества, ответственное потребление и бережное отношение к результатам труда, навыки участия в различных видах трудовой деятельности, интерес к различным профессиям

Экологического воспитания:

- бережное отношение к природе;
- неприятие действий, приносящих ей вред.

Ценности научного познания:

- первоначальные представления о научной картине мира;
- познавательные интересы, активность, инициативность, любознательность и самостоятельность в познании.

Метапредметные результаты

Метапредметные результаты освоения программы начального общего образования должны отражать:

Овладение универсальными учебными познавательными действиями:

1) базовые логические действия:

- сравнивать объекты, устанавливать основания для сравнения, устанавливать аналогии;
- объединять части объекта (объекты) по определённому признаку;
- определять существенный признак для классификации, классифицировать предложенные объекты;
- находить закономерности и противоречия в рассматриваемых фактах, данных и наблюдениях на основе предложенного педагогическим работником алгоритма;
- выявлять недостаток информации для решения учебной (практической) задачи на основе предложенного алгоритма;

— устанавливать причинно-следственные связи в ситуациях, поддающихся непосредственному наблюдению или знакомых по опыту, делать выводы;

2) базовые исследовательские действия:

— определять разрыв между реальным и желательным состоянием объекта (ситуации) на основе предложенных педагогическим работником вопросов;

— с помощью педагогического работника формулировать цель, планировать изменения объекта, ситуации;

— сравнивать несколько вариантов решения задачи, выбирать наиболее подходящий (на основе предложенных критериев);

— проводить по предложенному плану опыт, несложное исследование по установлению особенностей объекта изучения и связей между объектами (часть целое, причина следствие);

— формулировать выводы и подкреплять их доказательствами на основе результатов проведенного наблюдения (опыта, измерения, классификации, сравнения, исследования);

— прогнозировать возможное развитие процессов, событий и их последствия в аналогичных или сходных ситуациях;

3) работа с информацией:

— выбирать источник получения информации;

— согласно заданному алгоритму находить в предложенном источнике информацию, представленную в явном виде;

— распознавать достоверную и недостоверную информацию самостоятельно или на основании предложенного педагогическим работником способа её проверки;

— соблюдать с помощью взрослых (педагогических работников, родителей (законных представителей) несовершеннолетних обучающихся) правила информационной безопасности при поиске информации в сети Интернет;

— анализировать и создавать текстовую, видео, графическую, звуковую, информацию в соответствии с учебной задачей;

— самостоятельно создавать схемы, таблицы для представления информации.

Овладение универсальными учебными коммуникативными действиями:

1) общение:

— воспринимать и формулировать суждения, выражать эмоции в соответствии с целями и условиями общения в знакомой среде;

— проявлять уважительное отношение к собеседнику, соблюдать правила ведения диалога и дискуссии;

— признавать возможность существования разных точек зрения;

— корректно и аргументированно высказывать своё мнение;

— строить речевое высказывание в соответствии с поставленной задачей;

— создавать устные и письменные тексты (описание, рассуждение, повествование);

— готовить небольшие публичные выступления;

— подбирать иллюстративный материал (рисунки, фото, плакаты) к тексту выступления;

2) совместная деятельность:

— формулировать краткосрочные и долгосрочные цели (индивидуальные с учётом участия в коллективных задачах) в стандартной (типовой) ситуации на основе предложенного формата планирования, распределения промежуточных шагов и сроков;

— принимать цель совместной деятельности, коллективно строить действия по её достижению: распределять роли, договариваться, обсуждать процесс и результат совместной работы;

— проявлять готовность руководить, выполнять поручения, подчиняться;

— ответственно выполнять свою часть работы;

— оценивать свой вклад в общий результат;

— выполнять совместные проектные задания с опорой на предложенные образцы.

Овладение универсальными учебными регулятивными действиями:

1) самоорганизация:

- планировать действия по решению учебной задачи для получения результата;
- выстраивать последовательность выбранных действий;

2) самоконтроль:

- устанавливать причины успеха/неудач учебной деятельности;
- корректировать свои учебные действия для преодоления ошибок.

Предметные результаты

Предметные результаты по учебному предмету «Иностранный (английский) язык» предметной области «Иностранный язык» должны быть ориентированы на применение знаний, умений и навыков в типичных учебных ситуациях и реальных жизненных условиях, отражать сформированность иноязычной коммуникативной компетенции на элементарном уровне в совокупности её составляющих — речевой, языковой, социокультурной, компенсаторной, метапредметной (учебно-познавательной).

2 КЛАСС

Коммуникативные умения

Говорение

- вести разные виды диалогов (диалог этикетного характера, диалог-расспрос) в стандартных ситуациях неофициального общения, используя вербальные и/или зрительные опоры в рамках изучаемой тематики с соблюдением норм речевого этикета, принятого в стране/странах изучаемого языка (не менее 3 реплик со стороны каждого собеседника);
- создавать устные связные монологические высказывания объёмом не менее 3 фраз в рамках изучаемой тематики с опорой на картинки, фотографии и/или ключевые слова, вопросы.

Аудирование

- воспринимать на слух и понимать речь учителя и одноклассников;
- воспринимать на слух и понимать учебные тексты, построенные на изученном языковом материале, с разной глубиной проникновения в их содержание в зависимости от поставленной коммуникативной задачи: с пониманием основного содержания, с пониманием запрашиваемой информации фактического характера, используя зрительные опоры и языковую догадку (время звучания текста/текстов для аудирования — до 40 секунд).

Смысловое чтение

- читать вслух учебные тексты объёмом до 60 слов, построенные на изученном языковом материале, с соблюдением правил чтения и соответствующей интонации, демонстрируя понимание прочитанного;
- читать про себя и понимать учебные тексты, построенные на изученном языковом материале, с различной глубиной проникновения в их содержание в зависимости от поставленной коммуникативной задачи: с пониманием основного содержания, с пониманием запрашиваемой информации, используя зрительные опоры и языковую догадку (объём текста для чтения — до 80 слов).

Письмо

- заполнять простые формуляры, сообщая о себе основные сведения, в соответствии с нормами, принятыми в стране/странах изучаемого языка;
- писать с опорой на образец короткие поздравления с праздниками (с днём рождения, Новым годом).

Языковые знания и навыки

Фонетическая сторона речи

- знать буквы алфавита английского языка в правильной последовательности, фонетически корректно их озвучивать и графически корректно воспроизводить (полупечатное написание букв, буквосочетаний, слов);

- применять правила чтения гласных в открытом и закрытом слоге в односложных словах, вычленять некоторые звукобуквенные сочетания при анализе знакомых слов; озвучивать транскрипционные знаки, отличать их от букв;
- читать новые слова согласно основным правилам чтения;
- различать на слух и правильно произносить слова и фразы/предложения с соблюдением их ритмико-интонационных особенностей.

Графика, орфография и пунктуация

- правильно писать изученные слова;
- заполнять пропуски словами; дописывать предложения;
- правильно расставлять знаки препинания (точка, вопросительный и восклицательный знаки в конце предложения) и использовать знак апострофа в сокращённых формах глагола-связки, вспомогательного и модального глаголов.

Лексическая сторона речи

- распознавать и употреблять в устной и письменной речи не менее 200 лексических единиц (слов, словосочетаний, речевых клише), обслуживающих ситуации общения в рамках тематики, предусмотренной на первом году обучения;
- использовать языковую догадку в распознавании интернациональных слов.

Грамматическая сторона речи

- распознавать и употреблять в устной и письменной речи различные коммуникативные типы предложений: повествовательные (утвердительные, отрицательные), вопросительные (общий, специальный, вопросы), побудительные (в утвердительной форме);
- распознавать и употреблять нераспространённые и распространённые простые предложения;
- распознавать и употреблять в устной и письменной речи предложения с начальным It;
- распознавать и употреблять в устной и письменной речи предложения с начальным There + to be в Present Simple Tense;
- распознавать и употреблять в устной и письменной речи простые предложения с простым глагольным сказуемым (He speaks English.);
- распознавать и употреблять в устной и письменной речи предложения с составным глагольным сказуемым (I want to dance. She can skate well.);
- распознавать и употреблять в устной и письменной речи предложения с глаголом-связкой to be в Present Simple Tense в составе таких фраз, как I'm Dima, I'm eight. I'm fine. I'm sorry. It's... Is it...? What's ...?;
- распознавать и употреблять в устной и письменной речи предложения с краткими глагольными формами;
- распознавать и употреблять в устной и письменной речи повелительное наклонение: побудительные предложения в утвердительной форме (Come in, please.);
- распознавать и употреблять в устной и письменной речи настоящее простое время (Present Simple Tense) в повествовательных (утвердительных и отрицательных) и вопросительных (общий и специальный вопрос) предложениях;
- распознавать и употреблять в устной и письменной речи глагольную конструкцию have got (I've got ... Have you got ...?);
- распознавать и употреблять в устной и письменной речи модальный глагол can/can't для выражения умения (I can ride a bike.) и отсутствия умения (I can't ride a bike.); can для получения разрешения (Can I go out?);
- распознавать и употреблять в устной и письменной речи неопределённый, определённый и нулевой артикль с существительными (наиболее распространённые случаи употребления);
- распознавать и употреблять в устной и письменной речи множественное число существительных, образованное по правилам и исключения: a pen — pens; a man — men;

- распознавать и употреблять в устной и письменной речи личные и притяжательные местоимения;
- распознавать и употреблять в устной и письменной речи указательные местоимения this — these;
- распознавать и употреблять в устной и письменной речи количественные числительные (1—12);
- распознавать и употреблять в устной и письменной речи вопросительные слова who, what, how, where, how many;
- распознавать и употреблять в устной и письменной речи предлоги места on, in, near, under;
- распознавать и употреблять в устной и письменной речи союзы and и but (при однородных членах).

Социокультурные знания и умения

- владеть отдельными социокультурными элементами речевого поведенческого этикета, принятыми в англоязычной среде, в некоторых ситуациях общения: приветствие, прощание, знакомство, выражение благодарности, извинение, поздравление с днём рождения, Новым годом, Рождеством;
- знать названия родной страны и страны/стран изучаемого языка и их столиц.

3 КЛАСС

Коммуникативные умения

Говорение

- вести разные виды диалогов (диалог этикетного характера, диалог-побуждение, диалог-расспрос) в стандартных ситуациях неофициального общения, с вербальными и/или зрительными опорами в рамках изучаемой тематики с соблюдением норм речевого этикета, принятого в стране/странах изучаемого языка (не менее 4 реплик со стороны каждого собеседника);
- создавать устные связные монологические высказывания (описание; повествование/рассказ) в рамках изучаемой тематики объёмом не менее 4 фраз с вербальными и/или зрительными опорами;
- передавать основное содержание прочитанного текста с вербальными и/или зрительными опорами (объём монологического высказывания — не менее 4 фраз).

Аудирование

- воспринимать на слух и понимать речь учителя и одноклассников вербально/невербально реагировать на услышанное;
- воспринимать на слух и понимать учебные тексты, построенные на изученном языковом материале, с разной глубиной проникновения в их содержание в зависимости от поставленной коммуникативной задачи: с пониманием основного содержания, с пониманием запрашиваемой информации фактического характера, со зрительной опорой и с использованием языковой, в том числе контекстуальной, догадки (время звучания текста/текстов для аудирования — до 1 минуты).

Смысловое чтение

- читать вслух учебные тексты объёмом до 70 слов, построенные на изученном языковом материале, с соблюдением правил чтения и соответствующей интонацией, демонстрируя понимание прочитанного;
- читать про себя и понимать учебные тексты, содержащие отдельные незнакомые слова, с различной глубиной проникновения в их содержание в зависимости от поставленной коммуникативной задачи: с пониманием основного содержания, с пониманием запрашиваемой информации, со зрительной опорой и без опоры, а также с использованием языковой, в том числе контекстуальной, догадки (объём текста/текстов для чтения — до 130 слов).

Письмо

- заполнять анкеты и формуляры с указанием личной информации: имя, фамилия, возраст, страна проживания, любимые занятия и т. д.;

- писать с опорой на образец поздравления с днем рождения, Новым годом, Рождеством с выражением пожеланий;
- создавать подписи к иллюстрациям с пояснением, что на них изображено.

Языковые знания и навыки

Фонетическая сторона речи

- применять правила чтения гласных в третьем типе слога (гласная + r);
- применять правила чтения сложных сочетаний букв (например, -tion, -ight) в односложных, двусложных и многосложных словах (international, night);
- читать новые слова согласно основным правилам чтения;
- различать на слух и правильно произносить слова и фразы/предложения с соблюдением их ритмико-интонационных особенностей.

Графика, орфография и пунктуация

- правильно писать изученные слова;
- правильно расставлять знаки препинания (точка, вопросительный и восклицательный знаки в конце предложения, апостроф).

Лексическая сторона речи

- распознавать и употреблять в устной и письменной речи не менее 350 лексических единиц (слов, словосочетаний, речевых клише), включая 200 лексических единиц, освоенных на первом году обучения;
- распознавать и образовывать родственные слова с использованием основных способов словообразования: аффиксации (суффиксы числительных -teen, -ty, -th) и словосложения (football, snowman).

Грамматическая сторона речи

- распознавать и употреблять в устной и письменной речи побудительные предложения в отрицательной форме (Don't talk, please.);
- распознавать и употреблять в устной и письменной речи предложения с начальным There + to be в Past Simple Tense (There was a bridge across the river. There were mountains in the south.);
- распознавать и употреблять в устной и письменной речи конструкции с глаголами на -ing: to like/enjoy doing something;
- распознавать и употреблять в устной и письменной речи конструкцию I'd like to ...;
- распознавать и употреблять в устной и письменной речи правильные и неправильные глаголы в Past Simple Tense в повествовательных (утвердительных и отрицательных) и вопросительных (общий и специальный вопрос) предложениях;
- распознавать и употреблять в устной и письменной речи существительные в притяжательном падеже (Possessive Case);
- распознавать и употреблять в устной и письменной речи слова, выражающие количество с исчисляемыми и неисчисляемыми существительными (much/many/a lot of);
- распознавать и употреблять в устной и письменной речи наречия частотности usually, often;
- распознавать и употреблять в устной и письменной речи личные местоимения в объектном падеже;
- распознавать и употреблять в устной и письменной речи указательные местоимения that — those;
- распознавать и употреблять в устной и письменной речи неопределённые местоимения some/any в повествовательных и вопросительных предложениях;
- распознавать и употреблять в устной и письменной речи вопросительные слова when, whose, why;
- распознавать и употреблять в устной и письменной речи количественные числительные (13—100);
- распознавать и употреблять в устной и письменной речи порядковые числительные (1—30);

- распознавать и употреблять в устной и письменной речи предлог направления движения to (We went to Moscow last year.);
- распознавать и употреблять в устной и письменной речи предлоги места next to, in front of, behind;
- распознавать и употреблять в устной и письменной речи предлоги времени: at, in, on в выражениях at 4 o'clock, in the morning, on Monday.

Социокультурные знания и умения

- владеть социокультурными элементами речевого поведенческого этикета, принятыми в англоязычной среде, в некоторых ситуациях общения (приветствие, прощание, знакомство, просьба, выражение благодарности, извинение, поздравление с днём рождения, Новым годом, Рождеством);
- кратко представлять свою страну и страну/страны изучаемого языка на английском языке.

4 КЛАСС

Коммуникативные умения

Говорение

- вести разные виды диалогов (диалог этикетного характера, диалог-побуждение, диалог-расспрос) на основе вербальных и/или зрительных опор с соблюдением норм речевого этикета, принятого в стране/странах изучаемого языка (не менее 4—5 реплик со стороны каждого собеседника);
- вести диалог — разговор по телефону с опорой на картинки, фотографии и/или ключевые слова в стандартных ситуациях неофициального общения с соблюдением норм речевого этикета в объёме не менее 4—5 реплик со стороны каждого собеседника;
- создавать устные связные монологические высказывания (описание, рассуждение; повествование/сообщение) с вербальными и/или зрительными опорами в рамках тематического содержания речи для 4 класса (объём монологического высказывания — не менее 4—5 фраз);
- создавать устные связные монологические высказывания по образцу; выражать своё отношение к предмету речи;
- передавать основное содержание прочитанного текста с вербальными и/или зрительными опорами в объёме не менее 4—5 фраз.
- представлять результаты выполненной проектной работы, в том числе подбирая иллюстративный материал (рисунки, фото) к тексту выступления, в объёме не менее 4—5 фраз.

Аудирование

- воспринимать на слух и понимать речь учителя и одноклассников, вербально/невербально реагировать на услышанное;
- воспринимать на слух и понимать учебные и адаптированные аутентичные тексты, построенные на изученном языковом материале, с разной глубиной проникновения в их содержание в зависимости от поставленной коммуникативной задачи: с пониманием основного содержания, с пониманием запрашиваемой информации фактического характера со зрительной опорой и с использованием языковой, в том числе контекстуальной, догадки (время звучания текста/текстов для аудирования — до 1 минуты).

Смысловое чтение

- читать вслух учебные тексты объёмом до 70 слов, построенные на изученном языковом материале, с соблюдением правил чтения и соответствующей интонацией, демонстрируя понимание прочитанного;
- читать про себя тексты, содержащие отдельные незнакомые слова, с различной глубиной проникновения в их содержание в зависимости от поставленной коммуникативной задачи: с пониманием основного содержания, с пониманием запрашиваемой информации, со зрительной опорой и без опоры, с использованием

языковой, в том числе контекстуальной, догадки (объём текста/текстов для чтения — до 160 слов;

- прогнозировать содержание текста на основе заголовка;
- читать про себя несплошные тексты (таблицы, диаграммы и т. д.) и понимать представленную в них информацию.

Письмо

- заполнять анкеты и формуляры с указанием личной информации: имя, фамилия, возраст, место жительства (страна проживания, город), любимые занятия и т. д.;
- писать с опорой на образец поздравления с днем рождения, Новым годом, Рождеством с выражением пожеланий;
- писать с опорой на образец электронное сообщение личного характера (объём сообщения — до 50 слов).

Языковые знания и навыки

Фонетическая сторона речи

- читать новые слова согласно основным правилам чтения;
- различать на слух и правильно произносить слова и фразы/предложения с соблюдением их ритмико-интонационных особенностей.

Графика, орфография и пунктуация

- правильно писать изученные слова;
- правильно расставлять знаки препинания (точка, вопросительный и восклицательный знаки в конце предложения, апостроф, запятая при перечислении).

Лексическая сторона речи

- распознавать и употреблять в устной и письменной речи не менее 500 лексических единиц (слов, словосочетаний, речевых клише), включая 350 лексических единиц, освоенных в предшествующие годы обучения;
- распознавать и образовывать родственные слова с использованием основных способов словообразования: аффиксации (суффиксы -er/-or, -ist: teacher, actor, artist), словосложения (blackboard), конверсии (to play — a play).

Грамматическая сторона речи

- распознавать и употреблять в устной и письменной речи Present Continuous Tense в повествовательных (утвердительных и отрицательных), вопросительных (общий и специальный вопрос) предложениях;
- распознавать и употреблять в устной и письменной речи конструкцию to be going to и Future Simple Tense для выражения будущего действия;
- распознавать и употреблять в устной и письменной речи модальные глаголы долженствования must и have to;
- распознавать и употреблять в устной и письменной речи отрицательное местоимение no;
- распознавать и употреблять в устной и письменной речи степени сравнения прилагательных (формы, образованные по правилу и исключения: good — better — (the) best, bad — worse — (the) worst);
- распознавать и употреблять в устной и письменной речи наречия времени;
- распознавать и употреблять в устной и письменной речи обозначение даты и года;
- распознавать и употреблять в устной и письменной речи обозначение времени.

Социокультурные знания и умения

- владеть социокультурными элементами речевого поведенческого этикета, принятыми в англоязычной среде, в некоторых ситуациях общения (приветствие, прощание, знакомство, выражение благодарности, извинение, поздравление с днём рождения, Новым годом, Рождеством);
- знать названия родной страны и страны/стран изучаемого языка;
- знать некоторых литературных персонажей;
- знать небольшие произведения детского фольклора (рифмовки, песни);
- кратко представлять свою страну на иностранном языке в рамках изучаемой тематики

МАТЕМАТИКА

Рабочая программа по учебному предмету «Математика» (предметная область «Математика и информатика») включает пояснительную записку, содержание обучения, планируемые результаты освоения программы по математике.

Пояснительная записка.

Программа по математике на уровне начального общего образования составлена на основе требований к результатам освоения программы начального общего образования ФГОС НОО, а также ориентирована на целевые приоритеты духовно-нравственного развития, воспитания и социализации обучающихся, сформулированные в федеральной рабочей программе воспитания.

На уровне начального общего образования изучение математики имеет особое значение в развитии обучающегося. Приобретённые им знания, опыт выполнения предметных и универсальных действий на математическом материале, первоначальное овладение математическим языком станут фундаментом обучения на уровне основного общего образования, а также будут востребованы в жизни. Программа по математике на уровне начального общего образования направлена на достижение следующих образовательных, развивающих целей, а также целей воспитания:

освоение начальных математических знаний – понимание значения величин и способов их измерения, использование арифметических способов для разрешения сюжетных ситуаций, становление умения решать учебные и практические задачи средствами математики, работа с алгоритмами выполнения арифметических действий;

формирование функциональной математической грамотности обучающегося, которая характеризуется наличием у него опыта решения учебно-познавательных и учебно-практических задач, построенных на понимании и применении математических отношений («часть-целое», «больше-меньше», «равно-неравно», «порядок»), смысла арифметических действий, зависимостей (работа, движение, продолжительность события);

обеспечение математического развития обучающегося – способности к интеллектуальной деятельности, пространственного воображения, математической речи, формирование умения строить рассуждения, выбирать аргументацию, различать верные (истинные) и неверные (ложные) утверждения, вести поиск информации;

становление учебно-познавательных мотивов, интереса к изучению и применению математики, важнейших качеств интеллектуальной деятельности: теоретического и пространственного мышления, воображения, математической речи, ориентировки в математических терминах и понятиях.

В основе конструирования содержания и отбора планируемых результатов программы по математике лежат следующие ценности математики, коррелирующие со становлением личности обучающегося:

понимание математических отношений выступает средством познания закономерностей существования окружающего мира, фактов, процессов и явлений, происходящих в природе и в обществе (например, хронология событий, протяжённость по времени, образование целого из частей, изменение формы, размера);

математические представления о числах, величинах, геометрических фигурах являются условием целостного восприятия творений природы и человека (памятники архитектуры, сокровища искусства и культуры, объекты природы);

владение математическим языком, элементами алгоритмического мышления позволяет обучающемуся совершенствовать коммуникативную деятельность (аргументировать свою точку зрения, строить логические цепочки рассуждений, опровергать или подтверждать истинность предположения).

На уровне начального общего образования математические знания и умения применяются обучающимся при изучении других учебных предметов (количественные и пространственные характеристики, оценки, расчёты и прикидка, использование графических форм представления информации). Приобретённые обучающимся умения строить

алгоритмы, выбирать рациональные способы устных и письменных арифметических вычислений, приёмы проверки правильности выполнения действий, а также различение, называние, изображение геометрических фигур, нахождение геометрических величин (длина, периметр, площадь) становятся показателями сформированной функциональной грамотности обучающегося и предпосылкой успешного дальнейшего обучения на уровне основного общего образования.

Планируемые результаты освоения программы по математике, представленные по годам обучения, отражают, в первую очередь, предметные достижения обучающегося. Также они включают отдельные результаты в области становления личностных качеств и метапредметных действий и умений, которые могут быть достигнуты на этом этапе обучения.

Общее число часов, рекомендованных для изучения математики – 540 часов: в 1 классе – 132 часа (4 часа в неделю), во 2 классе – 136 часов (4 часа в неделю), в 3 классе

Основное содержание обучения программе представлено разделами: «Числа и величины», «Арифметические действия», «Текстовые задачи», «Пространственные отношения и геометрические фигуры», «Математическая информация».

СОДЕРЖАНИЕ ОБУЧЕНИЯ

1 КЛАСС

Числа и величины

Числа от 1 до 9: различение, чтение, запись. Единица счёта. Десяток. Счёт предметов, запись результата цифрами. Число и цифра 0 при измерении, вычислении.

Числа в пределах 20: чтение, запись, сравнение. Однозначные и двузначные числа. Увеличение (уменьшение) числа на несколько единиц.

Длина и её измерение. Единицы длины: сантиметр, дециметр; установление соотношения между ними.

Арифметические действия

Сложение и вычитание чисел в пределах 20. Названия компонентов действий, результатов действий сложения, вычитания. Вычитание как действие, обратное сложению.

Текстовые задачи

Текстовая задача: структурные элементы, составление текстовой задачи по образцу. Зависимость между данными и искомой величиной в текстовой задаче. Решение задач в одно действие.

Пространственные отношения и геометрические фигуры

Расположение предметов и объектов на плоскости, в пространстве: слева/справа, сверху/снизу, между; установление пространственных отношений.

Геометрические фигуры: распознавание круга, треугольника, прямоугольника, отрезка. Построение отрезка, квадрата, треугольника с помощью линейки на листе в клетку; измерение длины отрезка в сантиметрах.

Математическая информация

Сбор данных об объекте по образцу. Характеристики объекта, группы объектов (количество, форма, размер). Группировка объектов по заданному признаку.

Закономерность в ряду заданных объектов: её обнаружение, продолжение ряда.

Верные (истинные) и неверные (ложные) предложения, составленные относительно заданного набора математических объектов.

Чтение таблицы (содержащей не более 4-х данных); извлечение данного из строки, столбца; внесение одного-двух данных в таблицу. Чтение рисунка, схемы с одним-двумя числовыми данными (значениями данных величин).

Двух-трёхшаговые инструкции, связанные с вычислением, измерением длины, изображением геометрической фигуры.

Изучение математики в 1 классе способствует освоению на пропедевтическом уровне ряда универсальных учебных действий: познавательных универсальных учебных действий,

коммуникативных универсальных учебных действий, регулятивных универсальных учебных действий, совместной деятельности:

Универсальные познавательные учебные действия /базовые логические и исследовательские/:

- наблюдать математические объекты (числа, величины) в окружающем мире;
- находить общее и различное в записи арифметических действий;
- наблюдать действие измерительных приборов;
- сравнивать два объекта, два числа;
- распределять объекты на группы по заданному основанию;
- копировать изученные фигуры, рисовать от руки по собственному замыслу;
- приводить примеры чисел, геометрических фигур;
- соблюдать порядковый и количественный счет (соблюдать последовательность).

Работа с информацией:

- понимать, что математические явления могут быть представлены с помощью разных средств: текст, числовая запись, таблица, рисунок, схема;
- читать таблицу, извлекать информацию, представленную в табличной форме.

Универсальные коммуникативные учебные действия:

- характеризовать (описывать) число, геометрическую фигуру, последовательность из нескольких чисел, записанных по порядку;
- комментировать ход сравнения двух объектов;
- описывать своими словами сюжетную ситуацию и математическое отношение, представленное в задаче; описывать положение предмета в пространстве.
- различать и использовать математические знаки;
- строить предложения относительно заданного набора объектов.

Универсальные регулятивные учебные действия:

- принимать учебную задачу, удерживать её в процессе деятельности;
- действовать в соответствии с предложенным образцом, инструкцией;
- проявлять интерес к проверке результатов решения учебной задачи, с помощью учителя устанавливать причину возникшей ошибки и трудности;
- проверять правильность вычисления с помощью другого приёма выполнения действия.

Совместная деятельность:

- участвовать в парной работе с математическим материалом; выполнять правила совместной деятельности: договариваться, считаться с мнением партнёра, спокойно и мирно разрешать конфликты.

2 КЛАСС

Числа и величины

Числа в пределах 100: чтение, запись, десятичный состав, сравнение. Запись равенства, неравенства. Увеличение/уменьшение числа на несколько единиц/десятков; разностное сравнение чисел.

Величины: сравнение по массе (единица массы — килограмм); измерение длины (единицы длины — метр, дециметр, сантиметр, миллиметр), времени (единицы времени — час, минута). Соотношение между единицами величины (в пределах 100), его применение для решения практических задач.

Арифметические действия

Устное сложение и вычитание чисел в пределах 100 без перехода и с переходом через разряд. Письменное сложение и вычитание чисел в пределах 100. Переместительное, сочетательное свойства сложения, их применение для вычислений. Взаимосвязь компонентов и результата действия сложения, действия вычитания. Проверка результата вычисления (реальность ответа, обратное действие).

Действия умножения и деления чисел в практических и учебных ситуациях. Названия компонентов действий умножения, деления.

Табличное умножение в пределах 50. Табличные случаи умножения, деления при вычислениях и решении задач. Переместительное свойство умножения. Взаимосвязь компонентов и результата действия умножения, действия деления.

Неизвестный компонент действия сложения, действия вычитания; его нахождение.

Числовое выражение: чтение, запись, вычисление значения. Порядок выполнения действий в числовом выражении, содержащем действия сложения и вычитания (со скобками/без скобок) в пределах 100 (не более трех действий); нахождение его значения. Рациональные приемы вычислений: использование переместительного и сочетательного свойства.

Текстовые задачи

Чтение, представление текста задачи в виде рисунка, схемы или другой модели. План решения задачи в два действия, выбор соответствующих плану арифметических действий. Запись решения и ответа задачи. Решение текстовых задач на применение смысла арифметического действия (сложение, вычитание, умножение, деление). Расчётные задачи на увеличение/уменьшение величины на несколько единиц/в несколько раз. Фиксация ответа к задаче и его проверка (формулирование, проверка на достоверность, следование плану, соответствие поставленному вопросу).

Пространственные отношения и геометрические фигуры

Распознавание и изображение геометрических фигур: точка, прямая, прямой угол, ломаная, многоугольник. Построение отрезка заданной длины с помощью линейки. Изображение на клетчатой бумаге прямоугольника с заданными длинами сторон, квадрата с заданной длиной стороны. Длина ломаной. Измерение периметра данного/изображенного прямоугольника (квадрата), запись результата измерения в сантиметрах.

Математическая информация

Нахождение, формулирование одного-двух общих признаков набора математических объектов: чисел, величин, геометрических фигур. Классификация объектов по заданному или самостоятельно установленному признаку. Закономерность в ряду чисел, геометрических фигур, объектов повседневной жизни.

Верные (истинные) и неверные (ложные) утверждения, содержащие количественные, пространственные отношения, зависимости между числами/величинами. Конструирование утверждений с использованием слов «каждый», «все».

Работа с таблицами: извлечение и использование для ответа на вопрос информации, представленной в таблице (таблицы сложения, умножения; график дежурств, наблюдения в природе и пр.).

Внесение данных в таблицу, дополнение моделей (схем, изображений) готовыми числовыми данными.

Алгоритмы (приёмы, правила) устных и письменных вычислений, измерений и построения геометрических фигур.

Правила работы с электронными средствами обучения (электронной формой учебника, компьютерными тренажёрами).

Изучение математики во 2 классе способствует освоению на пропедевтическом уровне ряда универсальных учебных действий: познавательных универсальных учебных действий, коммуникативных универсальных учебных действий, регулятивных универсальных учебных действий, совместной деятельности:

Универсальные познавательные учебные действия /базовые логические и исследовательские/ :

- наблюдать математические отношения (часть-целое, больше-меньше) в окружающем мире;
- характеризовать назначение и использовать простейшие измерительные приборы (сантиметровая лента, весы);
- сравнивать группы объектов (чисел, величин, геометрических фигур) по самостоятельно выбранному основанию;

- распределять (классифицировать) объекты (числа, величины, геометрические фигуры, текстовые задачи в одно действие) на группы;
- находить модели геометрических фигур в окружающем мире;
- вести поиск различных решений задачи (расчётной, с геометрическим содержанием);
- воспроизводить порядок выполнения действий в числовом выражении, содержащем действия сложения и вычитания (со скобками/без скобок);
- устанавливать соответствие между математическим выражением и его текстовым описанием;
- подбирать примеры, подтверждающие суждение, вывод, ответ.

Работа с информацией:

- извлекать и использовать информацию, представленную в текстовой, графической (рисунок, схема, таблица) форме, заполнять таблицы;
- устанавливать логику перебора вариантов для решения простейших комбинаторных задач;
- дополнять модели (схемы, изображения) готовыми числовыми данными.

Универсальные коммуникативные учебные действия:

- комментировать ход вычислений;
- объяснять выбор величины, соответствующей ситуации измерения;
- составлять текстовую задачу с заданным отношением (готовым решением) по образцу;
- использовать математические знаки и терминологию для описания сюжетной ситуации; конструирования утверждений, выводов относительно данных объектов, отношения;
- называть числа, величины, геометрические фигуры, обладающие заданным свойством;
- записывать, читать число, числовое выражение; приводить примеры, иллюстрирующие смысл арифметического действия.
- конструировать утверждения с использованием слов «каждый», «все».

Универсальные регулятивные учебные действия /самоорганизация и самоконтроль/:

- следовать установленному правилу, по которому составлен ряд чисел, величин, геометрических фигур;
- организовывать, участвовать, контролировать ход и результат парной работы с математическим материалом;
- проверять правильность вычисления с помощью другого приёма выполнения действия, обратного действия;
- находить с помощью учителя причину возникшей ошибки и трудности.

Совместная деятельность:

- принимать правила совместной деятельности при работе в парах, группах, составленных учителем или самостоятельно;
- участвовать в парной и групповой работе с математическим материалом: обсуждать цель деятельности, ход работы, комментировать свои действия, выслушивать мнения других участников, готовить презентацию (устное выступление) решения или ответа;
- решать совместно математические задачи поискового и творческого характера (определять с помощью измерительных инструментов длину, определять время и продолжительность с помощью часов; выполнять прикидку и оценку результата действий, измерений);
- совместно с учителем оценивать результаты выполнения общей работы.

3 КЛАСС

Числа и величины

Числа в пределах 1000: чтение, запись, сравнение, представление в виде суммы разрядных слагаемых. Равенства и неравенства: чтение, составление. Увеличение/уменьшение числа в несколько раз. Кратное сравнение чисел.

Масса (единица массы — грамм); соотношение между килограммом и граммом; отношение «тяжелее/легче на/в».

Стоимость (единицы — рубль, копейка); установление отношения «дороже/дешевле на/в». Соотношение «цена, количество, стоимость» в практической ситуации.

Время (единица времени — секунда); установление отношения «быстрее/медленнее на/в». Соотношение «начало, окончание, продолжительность события» в практической ситуации.

Длина (единица длины — миллиметр, километр); соотношение между величинами в пределах тысячи.

Площадь (единицы площади — квадратный метр, квадратный сантиметр, квадратный дециметр, квадратный метр).

Арифметические действия

Устные вычисления, сводимые к действиям в пределах 100 (табличное и внетабличное умножение, деление, действия с круглыми числами).

Письменное сложение, вычитание чисел в пределах 1000. Действия с числами 0 и 1.

Письменное умножение в столбик, письменное деление уголком. Письменное умножение, деление на однозначное число в пределах 100. Проверка результата вычисления (прикидка или оценка результата, обратное действие, применение алгоритма, использование калькулятора).

Переместительное, сочетательное свойства сложения, умножения при вычислениях.

Нахождение неизвестного компонента арифметического действия.

Порядок действий в числовом выражении, значение числового выражения, содержащего несколько действий (со скобками/без скобок), с вычислениями в пределах 1000.

Однородные величины: сложение и вычитание.

Текстовые задачи

Работа с текстовой задачей: анализ данных и отношений, представление на модели, планирование хода решения задачи, решение арифметическим способом. Задачи на понимание смысла арифметических действий (в том числе деления с остатком), отношений (больше/меньше на/в), зависимостей (купля-продажа, расчёт времени, количества), на сравнение (разностное, кратное). Запись решения задачи по действиям и с помощью числового выражения. Проверка решения и оценка полученного результата.

Доля величины: половина, треть, четверть, пятая, десятая часть в практической ситуации; сравнение долей одной величины. Задачи на нахождение доли величины.

Пространственные отношения и геометрические фигуры

Конструирование геометрических фигур (разбиение фигуры на части, составление фигуры из частей).

Периметр многоугольника: измерение, вычисление, запись равенства.

Измерение площади, запись результата измерения в квадратных сантиметрах. Вычисление площади прямоугольника (квадрата) с заданными сторонами, запись равенства. Изображение на клетчатой бумаге прямоугольника с заданным значением площади. Сравнение площадей фигур с помощью наложения.

Математическая информация

Классификация объектов по двум признакам.

Верные (истинные) и неверные (ложные) утверждения: конструирование, проверка. Логические рассуждения со связками «если ..., то ...», «поэтому», «значит».

Извлечение и использование для выполнения заданий информации, представленной в таблицах с данными о реальных процессах и явлениях окружающего мира (например, расписание уроков, движения автобусов, поездов); внесение данных в таблицу; дополнение чертежа данными.

Формализованное описание последовательности действий (инструкция, план, схема, алгоритм).

Столбчатая диаграмма: чтение, использование данных для решения учебных и практических задач.

Алгоритмы изучения материала, выполнения обучающих и тестовых заданий на доступных электронных средствах обучения (интерактивной доске, компьютере, других устройствах).

Изучение математики в 3 классе способствует освоению ряда универсальных учебных действий: познавательных универсальных учебных действий, коммуникативных универсальных учебных действий, регулятивных универсальных учебных действий, совместной деятельности.

Универсальные познавательные учебные действия базовые логические и исследовательские /:

- сравнивать математические объекты (числа, величины, геометрические фигуры);
- выбирать приём вычисления, выполнения действия;
- конструировать геометрические фигуры;
- классифицировать объекты (числа, величины, геометрические фигуры, текстовые задачи в одно действие) по выбранному признаку;
- прикидывать размеры фигуры, её элементов;
- понимать смысл зависимостей и математических отношений, описанных в задаче;
- различать и использовать разные приёмы и алгоритмы вычисления;
- выбирать метод решения (моделирование ситуации, перебор вариантов, использование алгоритма);
- соотносить начало, окончание, продолжительность события в практической ситуации;
- составлять ряд чисел (величин, геометрических фигур) по самостоятельно выбранному правилу;
- моделировать предложенную практическую ситуацию;
- устанавливать последовательность событий, действий сюжета текстовой задачи.

Работа с информацией:

- читать информацию, представленную в разных формах;
- извлекать и интерпретировать числовые данные, представленные в таблице, на диаграмме;
- заполнять таблицы сложения и умножения, дополнять данными чертеж;
- устанавливать соответствие между различными записями решения задачи;
- использовать дополнительную литературу (справочники, словари) для установления и проверки значения математического термина (понятия).

Универсальные коммуникативные учебные действия:

- использовать математическую терминологию для описания отношений и зависимостей;
- строить речевые высказывания для решения задач; составлять текстовую задачу;
- объяснять на примерах отношения «больше/меньше на ...», «больше/меньше в ... », «равно»;
- использовать математическую символику для составления числовых выражений;
- выбирать, осуществлять переход от одних единиц измерения величины к другим в соответствии с практической ситуацией;
- участвовать в обсуждении ошибок в ходе и результате выполнения вычисления.

Универсальные регулятивные учебные действия /самоорганизация и самоконтроль/:

- проверять ход и результат выполнения действия;
- вести поиск ошибок, характеризовать их и исправлять;
- формулировать ответ (вывод), подтверждать его объяснением, расчётами;
- выбирать и использовать различные приёмы прикидки и проверки правильности вычисления; проверять полноту и правильность заполнения таблиц сложения, умножения.

Совместная деятельность:

- при работе в группе или в паре выполнять предложенные задания (находить разные решения; определять с помощью цифровых и аналоговых приборов, измерительных инструментов длину, массу, время);
- договариваться о распределении обязанностей в совместном труде, выполнять роли руководителя, подчинённого, сдержанно принимать замечания к своей работе;
- выполнять совместно прикидку и оценку результата выполнения общей работы.

4 КЛАСС

Числа и величины

Числа в пределах миллиона: чтение, запись, поразрядное сравнение упорядочение. Число, большее или меньшее данного числа на заданное число разрядных единиц, в заданное число раз.

Величины: сравнение объектов по массе, длине, площади, вместимости.

Единицы массы — центнер, тонна; соотношения между единицами массы.

Единицы времени (сутки, неделя, месяц, год, век), соотношение между ними.

Единицы длины (миллиметр, сантиметр, дециметр, метр, километр), площади (квадратный метр, квадратный сантиметр), вместимости (литр), скорости (километры в час, метры в минуту, метры в секунду); соотношение между единицами в пределах 100 000.

Доля величины времени, массы, длины.

Арифметические действия

Письменное сложение, вычитание многозначных чисел в пределах миллиона. Письменное умножение, деление многозначных чисел на однозначное/двузначное число в пределах 100 000; деление с остатком. Умножение/деление на 10, 100, 1000.

Свойства арифметических действий и их применение для вычислений. Поиск значения числового выражения, содержащего несколько действий в пределах 100 000. Проверка результата вычислений, в том числе с помощью калькулятора.

Равенство, содержащее неизвестный компонент арифметического действия: запись, нахождение неизвестного компонента.

Умножение и деление величины на однозначное число.

Текстовые задачи

Работа с текстовой задачей, решение которой содержит 2—3 действия: анализ, представление на модели; планирование и запись решения; проверка решения и ответа. Анализ зависимостей, характеризующих процессы: движения (скорость, время, пройденный путь), работы (производительность, время, объём работы), купли-продажи (цена, количество, стоимость) и решение соответствующих задач. Задачи на установление времени (начало, продолжительность и окончание события), расчёта количества, расхода, изменения. Задачи на нахождение доли величины, величины по её доле. Разные способы решения некоторых видов изученных задач. Оформление решения по действиям с пояснением, по вопросам, с помощью числового выражения.

Пространственные отношения и геометрические фигуры

Наглядные представления о симметрии.

Окружность, круг: распознавание и изображение; построение окружности заданного радиуса. Построение изученных геометрических фигур с помощью линейки, угольника, циркуля.

Пространственные геометрические фигуры (тела): шар, куб, цилиндр, конус, пирамида; различение, называние.

Конструирование: разбиение фигуры на прямоугольники (квадраты), составление фигур из прямоугольников/квадратов. Периметр, площадь фигуры, составленной из двух-трёх прямоугольников (квадратов).

Математическая информация

Работа с утверждениями: конструирование, проверка истинности; составление и проверка логических рассуждений при решении задач.

Данные о реальных процессах и явлениях окружающего мира, представленные на диаграммах, схемах, в таблицах, текстах. Сбор математических данных о заданном объекте (числе, величине, геометрической фигуре). Поиск информации в справочной литературе, сети Интернет. Запись информации в предложенной таблице, на столбчатой диаграмме.

Доступные электронные средства обучения, пособия, тренажёры, их использование под руководством педагога и самостоятельно. Правила безопасной работы с электронными источниками информации (электронная форма учебника, электронные словари, образовательные сайты, ориентированные на детей младшего школьного возраста).

Алгоритмы решения учебных и практических задач.

Изучение математики в 4 классе способствует освоению ряда универсальных учебных действий: познавательных универсальных учебных действий, коммуникативных универсальных учебных действий, регулятивных универсальных учебных действий, совместной деятельности.

Универсальные познавательные учебные действия /базовые логические и исследовательские/:

- ориентироваться в изученной математической терминологии, использовать её в высказываниях и рассуждениях;
- сравнивать математические объекты (числа, величины, геометрические фигуры), записывать признак сравнения;
- выбирать метод решения математической задачи (алгоритм действия, приём вычисления, способ решения, моделирование ситуации, перебор вариантов);
- находить модели изученных геометрических фигур в окружающем мире;
- конструировать геометрическую фигуру, обладающую заданным свойством (отрезок заданной длины, ломаная определённой длины, квадрат с заданным периметром);
- классифицировать объекты по 1—2 выбранным признакам.
- составлять модель математической задачи, проверять её соответствие условиям задачи;
- определять с помощью цифровых и аналоговых приборов: массу предмета (электронные и гиревые весы), температуру (градусник), скорость движения транспортного средства (макет спидометра), вместимость (с помощью измерительных сосудов).

Работа с информацией:

- представлять информацию в разных формах;
- извлекать и интерпретировать информацию, представленную в таблице, на диаграмме;
- использовать справочную литературу для поиска информации, в том числе Интернет (в условиях контролируемого выхода).

Универсальные коммуникативные учебные действия:

- использовать математическую терминологию для записи решения предметной или практической задачи;
- приводить примеры и контрпримеры для подтверждения/опровержения вывода, гипотезы;
- конструировать, читать числовое выражение;
- описывать практическую ситуацию с использованием изученной терминологии;
- характеризовать математические объекты, явления и события с помощью изученных величин;
- составлять инструкцию, записывать рассуждение;
- инициировать обсуждение разных способов выполнения задания, поиск ошибок в решении.

Универсальные регулятивные учебные действия:

- контролировать правильность и полноту выполнения алгоритма арифметического действия, решения текстовой задачи, построения геометрической фигуры, измерения;
- самостоятельно выполнять прикидку и оценку результата измерений;
- находить, исправлять, прогнозировать трудности и ошибки, и трудности в решении учебной задачи.

Совместная деятельность:

- участвовать в совместной деятельности: договариваться о способе решения, распределять работу между членами группы (например, в случае решения задач, требующих перебора большого количества вариантов), согласовывать мнения в ходе поиска доказательств, выбора рационального способа;
- договариваться с одноклассниками в ходе организации проектной работы с величинами (составление расписания, подсчёт денег, оценка стоимости и веса покупки, рост и вес человека, приближённая оценка расстояний и временных интервалов);

взвешивание; измерение температуры воздуха и воды), геометрическими фигурами (выбор формы и деталей при конструировании, расчёт и разметка, прикидка и оценка конечного результата).

ПЛАНИРУЕМЫЕ РЕЗУЛЬТАТЫ ОСВОЕНИЯ ПРОГРАММЫ УЧЕБНОГО ПРЕДМЕТА «МАТЕМАТИКА»

ЛИЧНОСТНЫЕ РЕЗУЛЬТАТЫ

Личностные результаты освоения программы по математике на уровне начального общего образования достигаются в единстве учебной и воспитательной деятельности в соответствии с традиционными российскими социокультурными и духовно-нравственными ценностями, принятыми в обществе правилами и нормами поведения и способствуют процессам самопознания, самовоспитания и саморазвития, формирования внутренней позиции личности.

В результате изучения предмета «Математика» в начальной школе у обучающегося будут сформированы следующие личностные результаты:

- осознавать необходимость изучения математики для адаптации к жизненным ситуациям, для развития общей культуры человека; развития способности мыслить, рассуждать, выдвигать предположения и доказывать или опровергать их;
- применять правила совместной деятельности со сверстниками, проявлять способность договариваться, лидировать, следовать указаниям, осознавать личную ответственность и объективно оценивать свой вклад в общий результат;
- осваивать навыки организации безопасного поведения в информационной среде;
- применять математику для решения практических задач в повседневной жизни, в том числе при оказании помощи одноклассникам, детям младшего возраста, взрослым и пожилым людям;
- работать в ситуациях, расширяющих опыт применения математических отношений в реальной жизни, повышающих интерес к интеллектуальному труду и уверенность своих сил при решении поставленных задач, умение преодолевать трудности;
- оценивать практические и учебные ситуации с точки зрения возможности применения математики для рационального и эффективного решения учебных и жизненных проблем;
- характеризовать свои успехи в изучении математики, намечать пути устранения трудностей; стремиться углублять свои математические знания и умения;
- пользоваться разнообразными информационными средствами для решения предложенных и самостоятельно выбранных учебных проблем, задач.

МЕТАПРЕДМЕТНЫЕ РЕЗУЛЬТАТЫ

К концу обучения в начальной школе у обучающегося формируются следующие универсальные учебные действия.

Универсальные познавательные учебные действия:

1) Базовые логические действия:

- устанавливать связи и зависимости между математическими объектами (часть-целое; причина-следствие; протяжённость);
- применять базовые логические универсальные действия: сравнение, анализ, классификация (группировка), обобщение;
- приобретать практические графические и измерительные навыки для успешного решения учебных и житейских задач;
- представлять текстовую задачу, её решение в виде модели, схемы, арифметической записи, текста в соответствии с предложенной учебной проблемой.

2) Базовые исследовательские действия:

- проявлять способность ориентироваться в учебном материале разных разделов курса математики;
- понимать и адекватно использовать математическую терминологию: различать, характеризовать, использовать для решения учебных и практических задач;

— применять изученные методы познания (измерение, моделирование, перебор вариантов)

3) Работа с информацией:

— находить и использовать для решения учебных задач текстовую, графическую информацию в разных источниках информационной среды;

— читать, интерпретировать графически представленную информацию (схему, таблицу, диаграмму, другую модель);

— представлять информацию в заданной форме (дополнять таблицу, текст), формулировать утверждение по образцу, в соответствии с требованиями учебной задачи;

— принимать правила, безопасно использовать предлагаемые электронные средства и источники информации.

Универсальные коммуникативные учебные действия:

— конструировать утверждения, проверять их истинность; строить логическое рассуждение;

— использовать текст задания для объяснения способа и хода решения математической задачи; формулировать ответ;

— комментировать процесс вычисления, построения, решения;

— объяснять полученный ответ с использованием изученной терминологии;

— в процессе диалогов по обсуждению изученного материала — задавать вопросы, высказывать суждения, оценивать выступления участников, приводить доказательства своей правоты, проявлять этику общения;

— создавать в соответствии с учебной задачей тексты разного вида — описание (например, геометрической фигуры), рассуждение (к примеру, при решении задачи), инструкция (например, измерение длины отрезка);

— ориентироваться в алгоритмах: воспроизводить, дополнять, исправлять деформированные; составлять по аналогии;

— самостоятельно составлять тексты заданий, аналогичные типовым изученным.

Универсальные регулятивные учебные действия:

1) Самоорганизация:

— планировать действия по решению учебной задачи для получения результата;

— планировать этапы предстоящей работы, определять последовательность учебных действий;

— выполнять правила безопасного использования электронных средств, предлагаемых в процессе обучения.

2) Самоконтроль:

— осуществлять контроль процесса и результата своей деятельности; объективно оценивать их;

— выбирать и при необходимости корректировать способы действий;

— находить ошибки в своей работе, устанавливать их причины, вести поиск путей преодоления ошибок;

3) Самооценка:

— предвидеть возможность возникновения трудностей и ошибок, предусматривать способы их предупреждения (формулирование вопросов, обращение к учебнику, дополнительным средствам обучения, в том числе электронным);

— оценивать рациональность своих действий, давать им качественную характеристику.

Совместная деятельность:

— участвовать в совместной деятельности: распределять работу между членами группы (например, в случае решения задач, требующих перебора большого количества вариантов, приведения примеров и контрпримеров); согласовывать мнения в ходе поиска доказательств, выбора рационального способа, анализа информации;

- осуществлять совместный контроль и оценку выполняемых действий, предвидеть возможность возникновения ошибок и трудностей, предусматривать пути их предупреждения.

ПРЕДМЕТНЫЕ РЕЗУЛЬТАТЫ

К концу обучения в 1 классе обучающийся получит следующие предметные результаты по отдельным темам программы по математике:

- читать, записывать, сравнивать, упорядочивать числа от 0 до 20;
- пересчитывать различные объекты, устанавливать порядковый номер объекта;
- находить числа, большие/меньшие данного числа на заданное число;
- выполнять арифметические действия сложения и вычитания в пределах 20 (устно и письменно) без перехода через десяток;
- называть и различать компоненты действий сложения (слагаемые, сумма) и вычитания (уменьшаемое, вычитаемое, разность);
- решать текстовые задачи в одно действие на сложение и вычитание: выделять условие и требование (вопрос);
- сравнивать объекты по длине, устанавливая между ними соотношение длиннее/короче (выше/ниже, шире/уже);
- знать и использовать единицу длины — сантиметр; измерять длину отрезка, чертить отрезок заданной длины (в см);
- различать число и цифру;
- распознавать геометрические фигуры: круг, треугольник, прямоугольник (квадрат), отрезок;
- устанавливать между объектами соотношения: слева/справа, дальше/ближе, между, перед/за, над/под;
- распознавать верные (истинные) и неверные (ложные) утверждения относительно заданного набора объектов/предметов;
- группировать объекты по заданному признаку; находить и называть закономерности в ряду объектов повседневной жизни;
- различать строки и столбцы таблицы, вносить данное в таблицу, извлекать данное/данные из таблицы;
- сравнивать два объекта (числа, геометрические фигуры);
- распределять объекты на две группы по заданному основанию.

К концу обучения во 2 классе обучающийся получит следующие предметные результаты по отдельным темам программы по математике:

- читать, записывать, сравнивать, упорядочивать числа в пределах 100;
- находить число большее/меньшее данного числа на заданное число (в пределах 100); большее данного числа в заданное число раз (в пределах 20);
- устанавливать и соблюдать порядок при вычислении значения числового выражения (со скобками/без скобок), содержащего действия сложения и вычитания в пределах 100;
- выполнять арифметические действия: сложение и вычитание, в пределах 100 — устно и письменно; умножение и деление в пределах 50 с использованием таблицы умножения;
- называть и различать компоненты действий умножения (множители, произведение); деления (делимое, делитель, частное);
- находить неизвестный компонент сложения, вычитания;
- использовать при выполнении практических заданий единицы величин длины (сантиметр, дециметр, метр), массы (килограмм), времени (минута, час); стоимости (рубль, копейка); преобразовывать одни единицы данных величин в другие;
- определять с помощью измерительных инструментов длину; определять время с помощью часов; выполнять прикидку и оценку результата измерений; сравнивать величины длины, массы, времени, стоимости, устанавливая между ними соотношение «больше/меньше на»;

- решать текстовые задачи в одно-два действия: представлять задачу (краткая запись, рисунок, таблица или другая модель); планировать ход решения текстовой задачи в два действия, оформлять его в виде арифметического действия/действий, записывать ответ;
- различать и называть геометрические фигуры: прямой угол; ломаную, многоугольник; выделять среди четырехугольников прямоугольники, квадраты;
- на бумаге в клетку изображать ломаную, многоугольник; чертить прямой угол, прямоугольник с заданными длинами сторон; использовать для выполнения построений линейку, угольник;
- выполнять измерение длин реальных объектов с помощью линейки;
- находить длину ломаной, состоящей из двух-трёх звеньев, периметр прямоугольника (квадрата);
- распознавать верные (истинные) и неверные (ложные) утверждения со словами «все», «каждый»; проводить одно-двухшаговые логические рассуждения и делать выводы;
- находить общий признак группы математических объектов (чисел, величин, геометрических фигур);
- находить закономерность в ряду объектов (чисел, геометрических фигур);
- представлять информацию в заданной форме: дополнять текст задачи числами, заполнять строку/столбец таблицы, указывать числовые данные на рисунке (изображении геометрических фигур);
- сравнивать группы объектов (находить общее, различное);
- обнаруживать модели геометрических фигур в окружающем мире;
- подбирать примеры, подтверждающие суждение, ответ;
- составлять (дополнять) текстовую задачу;
- проверять правильность вычислений.

К концу обучения в 3 классе обучающийся получит следующие предметные результаты по отдельным темам программы по математике:

- читать, записывать, сравнивать, упорядочивать числа в пределах 1000;
- находить число большее/меньшее данного числа на заданное число, в заданное число раз (в пределах 1000);
- выполнять арифметические действия: сложение и вычитание (в пределах 100 — устно, в пределах 1000 — письменно); умножение и деление на однозначное число (в пределах 100 — устно и письменно);
- выполнять действия умножение и деление с числами 0 и 1; деление с остатком;
- устанавливать и соблюдать порядок действий при вычислении значения числового выражения (со скобками/без скобок), содержащего арифметические действия сложения, вычитания, умножения и деления;
- использовать при вычислениях переместительное и сочетательное свойства сложения;
- находить неизвестный компонент арифметического действия;
- использовать при выполнении практических заданий и решении задач единицы: длины (миллиметр, сантиметр, дециметр, метр, километр), массы (грамм, килограмм), времени (минута, час, секунда), стоимости (копейка, рубль); преобразовывать одни единицы данной величины в другие;
- определять с помощью цифровых и аналоговых приборов, измерительных инструментов длину, массу, время; выполнять прикидку и оценку результата измерений; определять продолжительность события;
- сравнивать величины длины, площади, массы, времени, стоимости, устанавливая между ними соотношение «больше/меньше на/в»;
- называть, находить долю величины (половина, четверть);
- сравнивать величины, выраженные долями;
- знать и использовать при решении задач и в практических ситуациях (покупка товара, определение времени, выполнение расчётов) соотношение между величинами;

- выполнять сложение и вычитание однородных величин, умножение и деление величины на однозначное число;
- решать задачи в одно-два действия: представлять текст задачи, планировать ход решения, записывать решение и ответ, анализировать решение (искать другой способ решения), оценивать ответ (устанавливать его реалистичность, проверять вычисления);
 - конструировать прямоугольник из данных фигур (квадратов), делить прямоугольник, многоугольник на заданные части;
 - сравнивать фигуры по площади (наложение, сопоставление числовых значений);
 - находить периметр прямоугольника (квадрата), площадь прямоугольника (квадрата), используя правило/алгоритм;
 - распознавать верные (истинные) и неверные (ложные) утверждения со словами: «все», «некоторые», «и», «каждый», «если..., то...»; формулировать утверждение (вывод), строить логические рассуждения (одно-двухшаговые), в том числе с использованием изученных связей;
 - классифицировать объекты по одному-двум признакам;
 - извлекать и использовать информацию, представленную в таблицах с данными о реальных процессах и явлениях окружающего мира (например, расписание, режим работы), в предметах повседневной жизни (например, ярлык, этикетка);
 - структурировать информацию: заполнять простейшие таблицы по образцу;
 - составлять план выполнения учебного задания и следовать ему; выполнять действия по алгоритму;
 - сравнивать математические объекты (находить общее, различное, уникальное);
 - выбрать верное решение математической задачи.

К концу обучения в 4 классе обучающийся получит следующие предметные результаты по отдельным темам программы по математике:

- читать, записывать, сравнивать, упорядочивать многозначные числа;
- находить число большее/меньшее данного числа на заданное число, в заданное число раз;
- выполнять арифметические действия: сложение и вычитание с многозначными числами письменно (в пределах 100 — устно); умножение и деление многозначного числа на однозначное, двузначное число письменно (в пределах 100 — устно); деление с остатком — письменно (в пределах 1000);
- вычислять значение числового выражения (со скобками/без скобок), содержащего действия сложения, вычитания, умножения, деления с многозначными числами;
- использовать при вычислениях изученные свойства арифметических действий;
- выполнять прикидку результата вычислений; осуществлять проверку полученного результата по критериям: достоверность(реальность), соответствие правилу/алгоритму, а также с помощью калькулятора;
- находить долю величины, величину по ее доле;
- находить неизвестный компонент арифметического действия;
- использовать единицы величин для решения задач (длина, масса, время, вместимость, стоимость, площадь, скорость);
- использовать при решении задач единицы длины (миллиметр, сантиметр, дециметр, метр, километр), массы (грамм, килограмм, центнер, тонна), времени (секунда, минута, час; сутки, неделя, месяц, год, век), вместимости (литр), стоимости (копейка, рубль), площади (квадратный метр, квадратный дециметр, квадратный сантиметр), скорости (километр в час, метр в секунду);
- использовать при решении текстовых задач и в практических ситуациях соотношения между скоростью, временем и пройденным путем, между производительностью, временем и объёмом работы;
- определять с помощью цифровых и аналоговых приборов массу предмета, температуру (например, воды, воздуха в помещении), скорость движения транспортного средства;

- определять с помощью измерительных сосудов вместимость; выполнять прикидку и оценку результата измерений;
- решать текстовые задачи в 1—3 действия, выполнять преобразование заданных величин, выбирать при решении подходящие способы вычисления, сочетая устные и письменные вычисления и используя, при необходимости, вычислительные устройства, оценивать полученный результат по критериям: достоверность/реальность, соответствие условию;
 - решать практические задачи, связанные с повседневной жизнью (на покупки, движение и т. п.), в том числе, с избыточными данными, находить недостающую информацию (например, из таблиц, схем), находить и оценивать различные способы решения, использовать подходящие способы проверки;
 - различать, называть геометрические фигуры: окружность, круг;
 - изображать с помощью циркуля и линейки окружность заданного радиуса;
 - различать изображения простейших пространственных фигур: шара, куба, цилиндра, конуса, пирамиды; распознавать в простейших случаях проекции предметов окружающего мира на плоскость (пол, стену);
 - выполнять разбиение (показывать на рисунке, чертеже) простейшей составной фигуры на прямоугольники (квадраты), находить периметр и площадь фигур, составленных из двух-трех прямоугольников (квадратов);
 - распознавать верные (истинные) и неверные (ложные) утверждения; приводить пример, контрпример;
 - формулировать утверждение (вывод), строить логические рассуждения (одно-/двухшаговые) с использованием изученных связей;
 - классифицировать объекты по заданным/самостоятельно установленным одному-двум признакам;
 - извлекать и использовать для выполнения заданий и решения задач информацию, представленную в простейших столбчатых диаграммах, таблицах с данными о реальных процессах и явлениях окружающего мира (например, календарь, расписание), в предметах повседневной жизни (например, счет, меню, прайс-лист, объявление);
 - заполнять данными предложенную таблицу, столбчатую диаграмму;
 - использовать формализованные описания последовательности действий (алгоритм, план, схема) в практических и учебных ситуациях; дополнять алгоритм, упорядочивать шаги алгоритма;
 - выбирать рациональное решение;
 - составлять модель текстовой задачи, числовое выражение;
 - конструировать ход решения математической задачи;
 - находить все верные решения задачи из предложенных.

ОКРУЖАЮЩИЙ МИР

Пояснительная записка.

Рабочая программа по предмету "Окружающий мир" на уровне начального общего образования обучающихся с ТНР составлена на основе требований к результатам освоения АООП НОО, установленными ФГОС НОО обучающихся с ОВЗ, федеральной программы воспитания.

Учебный предмет "Окружающий мир" предметной области "Обществознание и естествознание" несет в себе большой развивающий потенциал: у обучающихся формируются предпосылки научного мировоззрения, познавательные интересы и способности, создаются условия для самопознания и саморазвития.

Общая цель учебного предмета "Окружающий мир" заключается в формировании начальных знаний о природе и обществе - предпосылок для изучения широкого спектра учебных предметов в основной школе.

Изучение предмета "Окружающий мир", интегрирующего знания о природе, предметном мире, обществе и взаимодействии людей в нём, соответствует потребностям и интересам обучающихся младшего школьного возраста с ТНР.

Основные задачи учебного предмета "Окружающий мир" состоят в следующем:

формирование научного мировоззрения обучающихся;

овладение основными представлениями об окружающем мире;

формирование умений использовать знания об окружающем мире, о живой и неживой природе на основе систематических наблюдений за явлениями природы для осмысленной и самостоятельной организации безопасной жизни в конкретных природных и климатических условиях;

развитие активности, любознательности и разумной предприимчивости во взаимодействии с миром живой и неживой природы;

формирование знаний о человеке, развитие представлений о себе и круге близких людей, осознание общности и различий с другими;

овладение первоначальными представлениями о социальной жизни: профессиональных и социальных ролях людей, об истории своей большой и малой Родины;

формирование представлений об обязанностях и правах самого обучающегося, его роли ученика и члена своей семьи, растущего гражданина своего государства, труженика;

формирование умения взаимодействовать со взрослыми и сверстниками, выбирая адекватную дистанцию и формы контакта, сопереживать другим и делать самостоятельный моральный выбор в обыденных ситуациях;

практическое усвоение социальных ритуалов и форм социального взаимодействия, соответствующих возрасту и полу обучающегося, требованиям его безопасности, продуктивного взаимодействия с другими людьми, трудового взаимодействия;

развитие стремления к достижениям в учёбе, труде, поиску друзей, способности к организации личного пространства и времени (учебного и свободного), стремления задумываться о будущем;

овладение знаниями о характере труда людей, связанного с использованием природы;

формирование модели безопасного поведения в условиях повседневной жизни и в различных опасных и чрезвычайных ситуациях;

формирование психологической культуры и компетенции для обеспечения эффективного и безопасного взаимодействия в социуме;

развитие понимания взаимосвязи и взаимозависимости жизнедеятельности человека и окружающей среды;

сенсорное развитие обучающихся с ТНР;

развитие процессов обобщения, систематизации, логического мышления, основываясь на анализе явлений природы и опосредуя их речью;

развитие речи обучающихся;

совершенствование познавательной функции речи;

овладение знаниями о мероприятиях по охране природы на основе анализа конкретной деятельности в данной местности (крае, республике);

воспитание гуманного отношения к живой и неживой природе, чувства милосердия, стремления к бережному отношению и охране природы;

ознакомление обучающихся с необходимыми гигиеническими знаниями, формирование представлений о значении гигиенических навыков для здоровья и деятельности человека, формирование у обучающихся навыков личной и общественной гигиены.

Специфика учебного предмета "Окружающий мир" заключается в ярко выраженном интегрированном характере, обеспечивающим овладение природоведческими, обществоведческими, историческими знаниями, необходимыми для целостного и системного видения мира в его важнейших взаимосвязях.

Краеведческий принцип учитывается и при изучении сельскохозяйственного и промышленного производства.

Содержание обучения.

Структуру учебного предмета "Окружающий мир" составляют следующие разделы: "Человек и природа", "Человек и общество", "Правила безопасной жизни":

1. Человек и природа.

Природные объекты и предметы, созданные человеком. Неживая и живая природа. Признаки предметов (цвет, форма, сравнительные размеры). Примеры явлений природы: смена времен года, снегопад, листопад, перелеты птиц, смена времени суток, рассвет, закат, ветер, дождь, гроза.

Вещество. Разнообразие веществ в окружающем мире. Примеры веществ: соль, сахар, вода, природный газ. Твердые тела, жидкости, газы. Простейшие практические работы с веществами, жидкостями, газами.

Звезды и планеты. Солнце. Ближайшая к нам звезда, источник света и тепла для всего живого на Земле. Земля - планета, общее представление о форме и размерах Земли. Глобус как модель Земли. Географическая карта и план. Материки и океаны, их названия, расположение на глобусе и карте. Важнейшие природные объекты своей страны, района. Ориентирование на местности. Компас.

Смена дня и ночи на Земле. Вращение Земли как причина смены дня и ночи. Времена года, их особенности (на основе наблюдений). Обращение Земли вокруг Солнца как причина смены времен года. Смена времен года в родном крае на основе наблюдений.

Погода, ее составляющие (температура воздуха, облачность, осадки, ветер). Наблюдение за погодой своего края. Предсказание погоды и его значение в жизни людей.

Формы земной поверхности: равнины, горы, холмы, овраги (общее представление, условное обозначение равнин и гор на карте). Особенности поверхности родного края (краткая характеристика на основе наблюдений).

Водоемы, их разнообразие (океан, море, река, озеро, пруд); использование человеком. Водоемы родного края (названия, краткая характеристика на основе наблюдений).

Воздух - смесь газов. Свойства воздуха. Значение воздуха для растений, животных, человека.

Вода. Свойства воды. Состояния воды, ее распространение в природе, значение для живых организмов и хозяйственной жизни человека. Круговорот воды в природе.

Полезные ископаемые, их значение в хозяйстве человека, бережное отношение людей к полезным ископаемым. Полезные ископаемые родного края (2-3 примера).

Почва, ее состав, значение для живой природы и для хозяйственной жизни человека.

Растения, их разнообразие, части растения (корень, стебель, лист, цветок, плод, семя). Условия, необходимые для жизни растения (свет, тепло, воздух, вода). Наблюдение роста растений, фиксация изменений. Деревья, кустарники, травы. Дикорастущие и культурные растения. Роль растений в природе и жизни людей, бережное отношение человека к растениям. Растения родного края, названия и краткая характеристика на основе наблюдений.

Грибы: съедобные и ядовитые. Правила сбора грибов.

Животные, их разнообразие. Условия, необходимые для жизни животных (воздух, вода, тепло, пища). Насекомые, рыбы, птицы, звери, их отличия. Особенности питания разных животных (хищные, растительноядные, всеядные). Размножение животных (насекомые, рыбы, птицы, звери). Дикие и домашние животные. Роль животных в природе и жизни людей, бережное отношение человека к животным. Животные родного края, их названия, краткая характеристика на основе наблюдений.

Лес, луг, водоем - единство живой и неживой природы (солнечный свет, воздух, вода, почва, растения, животные). Круговорот веществ. Взаимосвязи в природном сообществе: растения - пища и укрытие для животных; животные - распространители плодов и семян растений. Влияние человека на природные сообщества. Природные сообщества родного края (2-3 примера на основе наблюдений).

Природные зоны России: общее представление, основные природные зоны (климат, растительный и животный мир, особенности труда и быта людей, влияние человека на природу изучаемых зон, охрана природы).

Человек как часть природы. Зависимость жизни человека от природы. Этическое и эстетическое значение природы в жизни человека. Освоение человеком законов жизни природы посредством практической деятельности. Народный календарь (приметы, поговорки, пословицы), определяющий сезонный труд людей.

Положительное и отрицательное влияние деятельности человека на природу (в том числе на примере окружающей местности). Правила поведения в природе. Охрана природных богатств: воды, воздуха, полезных ископаемых, растительного и животного мира. Заповедники, национальные парки, их роль в охране природы. Красная книга России, ее значение, отдельные представители растений и животных Красной книги. Посильное участие в охране природы. Личная ответственность каждого человека за сохранность природы.

Общее представление о строении тела человека. Системы органов (опорно-двигательная, пищеварительная, дыхательная, кровеносная, нервная, органы чувств), их роль в жизнедеятельности организма. Гигиена систем органов. Измерение температуры тела человека, частоты пульса. Личная ответственность каждого человека за состояние своего здоровья и здоровья окружающих его людей. Внимание, уважительное отношение к людям с ограниченными возможностями здоровья, забота о них.

2. Человек и общество.

Общество - совокупность людей, которые объединены общей культурой и связаны друг с другом совместной деятельностью во имя общей цели. Духовно-нравственные и культурные ценности - основа жизнеспособности общества.

Человек - член общества, носитель и создатель культуры. Понимание того, как складывается и развивается культура общества и каждого его члена. Общее представление о вкладе в культуру человечества традиций и религиозных воззрений разных народов. Взаимоотношения человека с другими людьми. Культура общения с представителями разных национальностей, социальных групп: проявление уважения, взаимопомощи, умения прислушиваться к чужому мнению. Внутренний мир человека: общее представление о человеческих свойствах и качествах.

Семья - самое близкое окружение человека. Семейные традиции. Взаимоотношения в семье и взаимопомощь членов семьи. Оказание посильной помощи взрослым. Забота о детях, престарелых, больных - долг каждого человека. Хозяйство семьи. Родословная. Имена и фамилии членов семьи. Составление схемы родословного древа, истории семьи. Духовно-нравственные ценности в семейной культуре народов России и мира.

Младший школьник. Правила поведения в школе, на уроке. Обращение к педагогическому работнику. Оценка великой миссии учителя в культуре народов России и мира. Классный, школьный коллектив, совместная учеба, игры, отдых. Составление режима дня школьника.

Друзья, взаимоотношения между ними; ценность дружбы, согласия, взаимной помощи. Правила взаимоотношений со взрослыми, сверстниками, культура поведения в школе и других общественных местах. Внимание к сверстникам, одноклассникам, плохо владеющим русским языком, помощь им в ориентации в учебной среде и окружающей обстановке.

Значение труда в жизни человека и общества. Трудолюбие как общественно значимая ценность в культуре народов России и мира. Профессии людей. Личная ответственность человека за результаты своего труда и профессиональное мастерство.

Общественный транспорт. Транспорт города или села. Наземный, воздушный и водный транспорт. Правила пользования транспортом. Средства связи: почта, телеграф, телефон, электронная почта, аудио- и видеочаты, форум.

Средства массовой информации: радио, телевидение, пресса, Интернет. Избирательность при пользовании средствами массовой информации в целях сохранения духовно-нравственного здоровья.

Наша Родина - Россия, Российская Федерация. Ценностно-смысловое содержание понятий "Родина", "Отечество", "Отчизна". Государственная символика России: Государственный герб России, Государственный флаг России, Государственный гимн России, правила

поведения при прослушивании гимна. Конституция - Основной закон Российской Федерации. Права ребенка.

Президент Российской Федерации - глава государства. Ответственность главы государства за социальное и духовно-нравственное благополучие граждан.

Праздник в жизни общества как средство укрепления общественной солидарности и упрочения духовно-нравственных связей между соотечественниками. Новый год, Рождество, День защитника Отечества, 8 марта, День весны и труда, День Победы, День России, День защиты детей, День народного единства, День Конституции. Праздники и памятные даты своего региона. Оформление плаката или стенной газеты к общественному празднику.

Россия на карте, государственная граница России.

Москва - столица России. Святыни Москвы - святыни России. Достопримечательности Москвы: Кремль, Красная площадь, Большой театр. Характеристика отдельных исторических событий, связанных с Москвой (основание Москвы, строительство Кремля). Герб Москвы. Расположение Москвы на карте.

Города России. Санкт-Петербург: достопримечательности (Зимний дворец, памятник Петру I - Медный всадник, разводные мосты через Неву), города Золотого кольца (по выбору).

Главный город родного края: достопримечательности, история и характеристика отдельных исторических событий, связанных с ним.

Россия - многонациональная страна. Народы, населяющие Россию, их обычаи, характерные особенности быта (по выбору).

Родной край - частица России. Родной город (населенный пункт), регион (область, край, республика): название, основные достопримечательности; музеи, театры, спортивные комплексы. Особенности труда людей родного края, их профессии. Названия разных народов, проживающих в данной местности, их обычаи, характерные особенности быта. Важные сведения из истории родного края. Святыни родного края. Проведение дня памяти выдающегося земляка.

3. Правила безопасной жизни.

Ценность здоровья и здорового образа жизни.

Режим дня обучающегося, чередование труда и отдыха в режиме дня; личная гигиена. Физическая культура, закаливание, игры на воздухе как условие сохранения и укрепления здоровья. Личная ответственность каждого человека за сохранение и укрепление своего физического и нравственного здоровья. Номера телефонов экстренной помощи. Первая помощь при легких травмах (ушиб, порез, ожог), обморожении, перегреве.

Дорога от дома до школы, правила безопасного поведения на дорогах, в лесу, на водоеме в разное время года. Правила пожарной безопасности, основные правила обращения с газом, электричеством, водой.

Правила безопасного поведения в природе.

Забота о здоровье и безопасности окружающих людей - нравственный долг каждого человека.

В предмете "Окружающий мир" возможно реализовывать модульно курс "Основы безопасности жизнедеятельности" (включая правила дорожного движения).

Также в содержание учебного предмета "Окружающий мир" входят темы: "Сезонные изменения в природе", "Ориентировка на местности", "Природа нашего края", "Организм человека и охрана его здоровья".

Изучение темы "Сезонные изменения в природе" осуществляется в определенной логической последовательности, отражающей реальную связь явлений природы: изменения, происходящие в неживой природе, изменения в жизни растений, охрана растений, изменения в жизни животных, охрана животных, сезонный труд людей, охрана и укрепление здоровья людей. При этом обучающиеся должны не только обращать внимание на сезонные изменения, но и усвоить закономерные связи между происходящими в природе изменениями неживой природы и изменениями в жизни растений и животных, что, в свою очередь, обуславливает изменения поведения и трудовой деятельности человека.

По теме "Ориентировка на местности" программой предусмотрено овладение основными способами ориентировки, выполнение практической деятельности по нахождению направлений на местности, знакомство с устройством компаса.

Изучение темы "Природа нашего края" предполагает знакомство с природой области (края, республики) в следующей последовательности: неживая природа, недра, почва, водоемы; живая природа: растения и их охрана, животные и их охрана, трудовая деятельность людей, использование природных богатств.

Особое внимание уделяется изучению темы "Организм человека и охрана его здоровья". Усвоение элементарных знаний об организме человека, органах и их функциях создает фундамент понимания необходимости личной и общественной гигиены, сохранения и укрепления здоровья обучающихся.

Содержание обучения. I (дополнительный) класс.

Особенности урока "Окружающий мир". Практическое усвоение понятия "окружающий мир".

Изменения, произошедшие в жизни детей с приходом в школу. Знакомство с классом, рабочим местом, со школой. Расположение классов и других помещений. Закрепление элементарных пространственных представлений (справа-слева, сверху-снизу).

Культура общения в семье, в школе, в общественных местах.

Педагогические работники, одноклассники, друзья, ценность добрых, уважительных отношений с ними. Обращение к педагогическому работнику, одноклассникам. Правила поведения в классе, в школе.

Учебный труд, школьные принадлежности, обязанности ученика, организация рабочего места в школе и дома (порядок, освещение, свежий воздух).

Внешний вид и соблюдение личной гигиены. Разнообразие уроков, их расписание. Здоровое питание. Правильный выбор одежды. Режим дня младшего школьника, чередование труда и отдыха. Практическое представление о времени как основа планирования режима дня. Части суток.

Семья - самое близкое окружение человека. Имя, отчество, фамилия обучающегося, членов его семьи. Взаимоотношения в семье, забота членов семьи друг о друге.

Место, где я живу (дом, улица, город, страна). Мой адрес. Занятия и профессии людей. Правила безопасного поведения на улице. Знакомство с дорожными знаками.

Родина - эта наша страна Россия и наша малая родина. Государственная символика России: Государственный герб России, Государственный флаг России. Праздники и традиции страны.

Мир, в котором я живу. Что нас окружает. Природа живая (человек, животные, растения, грибы). Отличие живой природы от неживой. Явления природы (снегопад, дождь, гроза, рассвет, закат, ветер). Погода, ее составляющие (температура воздуха, осадки, облачность). Определение изменения температуры воздуха с помощью термометра.

Сезонные изменения в природе. Причины сезонных изменений. Времена года (осень, зима, весна, лето), их характеристики и основные признаки.

Растения. Ядовитые растения и грибы. Комнатные растения и уход за ними. Деревья, кустарники, цветы. Жизненный цикл растения (цветка) - базовые представления. Животные как часть живой природы. Звери как часть животного мира. Домашние и дикие животные. Редкие и исчезающие животные, занесенные в Красную книгу. Птицы как часть животного мира. Птицы домашние и дикие. Насекомые как часть животного мира. Полезные и вредные насекомые. Профессии людей, связанные с насекомыми. Рыбы как часть животного мира. Рыбы речные и морские. Профессии, связанные с выловом рыбы. Опасные рыбы.

Человек и природа. Значение неживой и живой природы в жизни человека. Использование человеком богатств природы. Бережное отношение к окружающему миру.

Значение труда в жизни человека и общества. Профессии людей, связанные с природой, обществом. Сезонные изменения труда человека.

Наша Земля. Разные страны и разный климат. Представление о Земле как о планете. Солнце как источник тепла. Наблюдение за сезонными изменениями светового дня. Дневное и

ночное небо. Солнце, Луна. Звезды. Смена времен года - обобщение представлений. Связь времен года с вращением Земли вокруг Солнца. Связь изменений в живой и неживой природе с Солнцем.

Чистота рек и морей. Экология - основные представления. Связь человека и природы. Как беречь природу. Почему это нужно делать? Роль человека в защите природы. Откуда мы берем воду? Понятие питьевой воды. Зачем мыть овощи и фрукты. Почему мы моем руки. Понятие о гигиене. Транспорт человека и его влияние на экологию. Виды транспорта. Откуда берется мусор? Как перерабатывают мусор? Как сберечь наш родной край? Проблемы экологии родного края

Человек и безопасность. Опасные ситуации дома и на улице. На улице в безопасности. Правила безопасности дома и в школе. Телефоны экстренной помощи. Безопасное питание. Здоровый образ жизни. Компьютер и Интернет. Правила безопасности. Режим дня и гаджеты. Я берегу глаза.

Содержание обучения. 1 класс.

Особенности урока "Окружающий мир". Условные знаки как источник информации.

Школа, школьные помещения, класс, организация рабочего места, пришкольный участок. Правила поведения в классе, в школе, на пришкольном участке. Педагогические работники, одноклассники, друзья. Учебный труд, школьные принадлежности, обязанности ученика. Дни недели, расписание уроков. Режим дня школьника.

Семья - самое близкое окружение человека. Имя, отчество, фамилия обучающегося, членов его семьи. Взаимоотношения в семье, забота членов семьи друг о друге.

Культура общения (в семье, в школе, в общественных местах), ценность добрых, уважительных отношений с окружающими людьми.

Безопасный путь от дома до школы. Правила безопасного поведения на улице (сигналы светофора, дорожные знаки), в транспорте. Виды транспорта. Правила поведения в транспорте.

Уроки здоровья. Внешний вид и соблюдение личной гигиены, уход за одеждой. Тело человека и его развитие (осанка, гибкость, необходимость физических упражнений). Здоровое питание. Правильный выбор одежды. Важность здорового сна (правила поведения перед сном).

Родина - эта наша страна Россия и наша малая родина. Государственная символика России: Государственный герб России, Государственный флаг России, Государственный гимн России, правила поведения при прослушивании гимна. Россия на карте мира. Первоначальные сведения о народах России, ее столице, о своей малой родине. Занятия и профессии людей. Основные государственные праздники.

Мир, в котором я живу. Объекты окружающего мира: природные и созданные человеком; отличие живой природы и неживой.

Наша Земля. Глобус - модель Земли. Солнце и другие звезды. Смена времен года. Связь времен года с вращением Земли вокруг Солнца. Дневное и ночное небо. Сезонные изменения светового дня. Луна - естественный спутник Земли. Сезонные изменения в природе. Явления природы, погода. Определение температуры воздуха с помощью термометра. Причины сезонных изменений. Времена года (осень, зима, весна, лето), их характеристики и основные признаки. Сезонные изменения труда человека. Значение труда в жизни человека и общества.

Разнообразие растений. Условия, необходимые для их роста и развития (влажность, тепло, воздух, свет, почва). Строение растений (корень, стебель, лист, цветок, плод, семя) на примере цветкового растения.

Деревья, кустарники, травянистые растения, их отличительные признаки. Хвойные и лиственные деревья, их разнообразие. Ядовитые растения. Растения родного края (пришкольного участка, парка, леса).

Дикорастущие и культурные растения. Чем они отличаются друг от друга. Где и как люди выращивают культурные растения, что из них изготавливают. Разнообразие растений сада,

огорода, поля. Хлебные зерновые культуры. Труд хлебороба. Уважительное отношение к хлебу. Растения клумбы.

Комнатные растения, их разнообразие и правила ухода за ними.

Разнообразие грибов. Условия, необходимые для их роста и развития (влага, тепло, питательные вещества). Строение шляпочного гриба (шляпка, ножка, грибница). Съедобные и несъедобные грибы. Опасность отравления ядовитыми грибами. Правила сбора грибов.

Разнообразие животных. Группы животных (звери, птицы, рыбы, насекомые). Среда их обитания. Условия, необходимые для жизни животных. Способы питания разных животных. Дикие и домашние животные. Для чего человек разводит домашних животных. Домашние питомцы, уход за ними. Значение животных для природы и человека, бережное отношение к ним.

Важность сохранения дикорастущих растений и диких животных. Красная книга. Наиболее распространенные животные разных групп, обитающие в родном краю (название, краткая характеристика на основе наблюдений). Растения и животные родного края, занесённые в Красную книгу России (региона).

Начальные сведения об экологии. Связь человека и природы. Роль человека в защите природы. Проблемы экологии родного края.

Человек и безопасность. Опасные ситуации дома и на улице. Правила безопасности дома и в школе. Телефоны экстренной помощи. Компьютер и Интернет - правила безопасности. Средства связи и безопасность. Средства массовой информации и безопасность. Правила безопасного поведения в природе.

Содержание обучения. 2 класс.

Человек как часть живой природы и разумное существо. Здоровье человека, основные условия и способы его сохранения и укрепления. Значение для здоровья режима дня, закаливания, физических упражнений, спорта, прогулок на природе.

Органы чувств, важность сохранения их здоровья. Оказание первой помощи при лёгких травмах (порез, ушиб, ожог, обморожение). Использование целебных свойств растений.

Личная гигиена школьника, поддержание чистоты и порядка в помещениях - залог здоровья.

Важность знания правил безопасной жизни. Правила безопасного поведения в природе и дома (ядовитые растения, грибы, встреча с опасными животными; безопасное пользование бытовыми электрическими приборами, правила обращения с газом, водой, противопожарная безопасность). Правила поведения с незнакомыми людьми. Телефоны экстренной помощи.

Кто и как изучает природу. Учёные, изучающие живую и неживую природу. Значение наблюдений и эксперимента в изучении законов природы.

Природные явления, происходящие в живой и неживой природе. Способы их изучения.

Объекты и явления неживой природы, наблюдаемые на дневном небе. Образование облаков, их разнообразие. Перистые, кучевые, слоистые облака, грозовые тучи.

Что изучает наука астрономия. Первые представления о небесных телах. Звёзды - раскалённые космические тела. Солнце - ближайшая к Земле звезда, источник света и тепла для растений, животных, человека. Опасность солнечного ожога и теплового удара. Правила безопасного поведения под солнечными лучами. Почитание Солнца древними народами, его образ в произведениях народного творчества.

Космические объекты и явления, наблюдаемые на ночном небе. Звёзды и созвездия. Кометы, метеоры, метеориты. Красота ночного неба. Планеты - холодные космические тела. Земля - планета. Общие представления о её форме, размерах и движении. Вращение Земли вокруг оси как причина смены дня и ночи, обращение вокруг Солнца - причина смены времён года.

Глобус - модель Земли. Представления древних о Земле. Первый полёт человека вокруг Земли, первый космонавт мира Ю.А. Гагарин. Вид Земли из космоса.

Луна - естественный спутник Земли. Движение Луны вокруг Земли как причина изменения её видимой формы в течение месяца (фазы Луны).

Первые космические полёты на Луну. Общие представления о Солнечной системе, её составе и разнообразии планет.

Что изучает наука география. Соотношение воды и суши на земной поверхности.

Материки и океаны Земли, их число, названия, расположение на глобусе и карте полушарий. Формы земной суши: горы, равнины, их разнообразие, условное обозначение на карте. Холм, части холма. Овраги, их образование и борьба с ними. Разнообразие гор. Горы и люди. Правила безопасного поведения в горах.

Вулканы, опасность их извержения. Изменение и загрязнение суши людьми: карьеры и отвалы, свалки из пустых пород.

Вода на Земле. Группы водоёмов: естественные и искусственные; с пресной и солёной водой. Естественные водоёмы: океан, море, озеро, река.

Море и его значение для людей и природы. Морская вода, волны, опасность купания в море. Озеро - замкнутый водоём. Каспийское море - самое большое озеро мира. Байкал - глубочайшее озеро мира, жемчужина России.

Река - постоянный водный поток. Части реки: исток, притоки, устье. Реки и люди. Болото, его значение для рек. Искусственные водоёмы: пруд, водохранилище, канал. Источники питьевой воды, важность сохранения их чистоты. Необходимость экономного расходования воды в быту. Проблема загрязнения (очистки) водоёмов. Правила безопасного поведения на водоёмах.

Важность сохранения красоты и чистоты природы. Формы суши и виды водоёмов родного края. Красота природных пейзажей в произведениях поэтов, писателей, художников, композиторов.

Многообразие растений. Деревья, кустарники, травы. Дикорастущие и культурные растения. Связи в природе. Годовой ход изменений в жизни растений. Многообразие животных. Насекомые, рыбы, птицы, звери, земноводные, пресмыкающиеся: общая характеристика внешних признаков. Связи в природе.

Годовой ход изменений в жизни животных.

Общество - совокупность людей, объединённых общей культурой и совместной деятельностью. Человек - член общества. Значение труда для человека и общества.

Разнообразие профессий: строители, инженеры, конструкторы, программисты, учёные, деятели литературы и искусства. Важность и необходимость профессии эколога в современном мире. Роль учителя в жизни каждого человека. Наиболее распространённые профессии в городе, селе (в своём регионе).

Культура общения людей, правила этикета. Важность вежливого, уважительного отношения к окружающим. Эмоциональное состояние человека, проявление чувств. Друзья, взаимоотношения с ними. Физическая и духовная красота человека.

Семья - ячейка общества, его основа. Члены семьи, родственники. Имя, отчество, фамилия, их происхождение. Родословная семьи (предки, ближайшие поколения). Место работы членов семьи, их профессии. Домашнее хозяйство, семейный бюджет. Взаимоотношения в семье, забота членов семьи друг о друге. Обязанности ребёнка в семье (забота о младших, стариках, больных, помощь взрослым). Труд, отдых, семейные праздники. Семейные традиции и реликвии.

Наша Родина - Россия. Родина, соотечественники. Россия - одно из крупнейших по территории государств мира. Государственная граница России, её сухопутные и морские границы. Российская Федерация - многонациональное государство. Народы, населяющие нашу страну, их национальные традиции (на примере народов родного края). Уважительное отношение к своему и другим народам. Русский язык - государственный язык России. Государственные символы России: флаг, герб, гимн. Правила поведения при прослушивании гимна. Конституция - основной закон Российской Федерации. Права и обязанности граждан. Права ребёнка. Президент Российской Федерации - глава государства.

Праздник и его значение в жизни общества. Государственные праздники: Новый год, Рождество, День защитника Отечества, День Победы, День Весны и Труда, День России, День народного единства. Профессиональные праздники.

Дни охраны природы. Праздники и памятные даты своего региона.

Москва - столица России, центр управления государством. Расположение Москвы на карте России. Некоторые достопримечательности столицы России (Кремль, Московский университет, московское метро, Большой театр, храм Христа Спасителя).

Российские города (города-миллионеры, города-герои, города воинской славы, древние города). Общее представление о гербах городов. Санкт-Петербург и его достопримечательности (Зимний дворец, памятник Петру 1 - Медный всадник, разводные мосты через Неву). Горожане и селяне. Условия жизни в городе (на селе).

Промышленные и жилые районы города. Культурные центры города (библиотеки, музеи, театры, стадионы).

Проблемы современного города (транспорт, переработка отходов, чистота). Проблема загрязнения окружающей среды. Опасность пребывания на свалках. Важность озеленения городов.

Значение транспорта в жизни общества. Виды транспорта. Правила пользования транспортом. Экологические проблемы города, связанные с транспортом. Экологически чистые виды транспорта.

Родной край. Родной город (посёлок). Достопримечательности и исторические памятники родного города (посёлка). Расположение родного края, его центра, родного города на карте. Человек - творец. Человек - создатель и носитель культуры. Талант и трудолюбие. Творчество и мастерство человека. Музеи, их значение в жизни общества. Исторический, краеведческий, политехнический и другие музеи, их экспонаты. Музеи под открытым небом. Коллекции старинных предметов быта: одежды, обуви, домашней утвари, светильников.

Значение письменности, счёта, средств связи в жизни людей. Бережное отношение к книге.

Старинные и современные средства письменности, счёта, связи. Почта, телеграф, мобильный телефон, компьютер, электронная почта, радио, телевидение, пресса, Интернет.

Мир искусства. Виды художественного творчества: литература, музыка, живопись, скульптура, театр, кино. Образы природных пейзажей, времён года в искусстве: в поэзии, на художественных полотнах. Художественные музеи - хранилища произведений искусства. Эрмитаж, Третьяковская галерея - крупнейшие музеи страны. Красота природная и рукотворная. Симметричные и несимметричные предметы окружающего мира. Линия и центр симметрии. Использование разных видов симметрии в творениях человека (в архитектурных сооружениях, узорах одежды, предметах быта).

Памятники культуры на ближайших улицах родного города (села), важность бережного отношения к ним. Природные материалы, используемые человеком для своих изделий. Красота изделий народных мастеров. Национальные узоры в одежде и предметах быта народов России. Увлечение коллекционированием (домашний музей).

Что находится во дворах домов. Бережное отношение к строениям и растениям родного двора (школьного двора). Городские парки. Культура поведения в парке. Памятники культуры на ближайших улицах родного города (села). Бережное отношение к памятникам культуры.

Содержание обучения. 3 класс.

Разнообразие изменений в окружающем мире. Наблюдения - источник знаний о природе и обществе, способ их изучения. Разнообразие изменений, происходящих в природе, в жизни человека, в обществе.

Смена дня и ночи, смена времён года как пример периодически повторяющихся природных явлений. Изменение положения Солнца на небе и длительности светового дня в течение года как причина изменений в неживой и живой природе.

Календарное и астрономическое начало сезонов, особые дни года: 21 марта, 22 июня, 23 сентября, 22 декабря. Отличие годового календаря земледельца, составленного нашими предками, от современного календаря.

Атмосферные явления (облачность, осадки, радуга, ветер), наблюдения за ними, их условные обозначения. Общее представление о чрезвычайных погодных явлениях (грозы, ураганы, цунами). Правила безопасного поведения во время грозы.

Погода и её составляющие: температура воздуха, состояние облачности, осадки, скорость ветра. Термометр. Измерение температуры воздуха. Прогноз погоды и его важность для жизнедеятельности человека.

Профессия метеоролог. Современная метеослужба.

Дневник наблюдений за погодой. Систематические наблюдения за природными явлениями, их отражение в народных приметах, поговорках (на местном материале).

Сезонные изменения в природе. Сезонные явления в природе.

Осенние месяцы. Осенние изменения в неживой и живой природе (снижение высоты Солнца над горизонтом, уменьшение продолжительности дня, похолодание, заморозки, дожди, изменение окраски листьев, листопад, перелёты птиц, линька животных). Осенние заботы в жизни человека.

Изменения в неживой и живой природе в зимние месяцы: низкое положение Солнца над горизонтом, короткая продолжительность дня; мороз, снегопад, снеговой покров, ледостав, изморозь. Зимний период в жизни растений и животных. Забота человека о сохранности растений и животных зимой.

Изменения в неживой и живой природе весной: более высокое положение Солнца над горизонтом, увеличение продолжительности дня; повышение температуры воздуха, таяние снега и льда, сокодвижение растений, развёртывание листьев, первоцветы, появление потомства у диких и домашних животных, прилёт и гнездование птиц, высиживание птенцов. Весенние заботы человека.

Изменения в неживой и живой природе с приходом лета.

Осень, зима, весна в жизни наших предков, их повседневные заботы, традиции, обычаи, праздники. Времена года в произведениях литературы и искусства.

Тела и вещества, их свойства. Понятия "тело" и "вещество". Разнообразие тел и веществ. Свойства веществ. Твёрдое, жидкое, газообразное состояния вещества.

Общее представление о строении веществ, их мельчайших частицах.

Увеличительные приборы (лупа, микроскоп), открытия, сделанные с их помощью. Клеточное строение живых организмов. Простейшие, бактерии. Защита организма от болезнетворных бактерий.

Воздух и его значение для живых существ. Физические свойства воздуха, его состав. Воздух - смесь газов (азот, кислород, углекислый газ и другие газы). Примеси в воздухе. Источники загрязнения воздуха.

Вода в природе, её значение для всего живого. Физические свойства воды. Вода - растворитель. Твёрдое, жидкое, газообразное состояния воды (лёд, вода, пар). Процессы перехода воды из одного состояния в другое. Образование тумана, росы, инея, изморози. Круговорот воды в природе.

Источники загрязнения воды, меры по охране её чистоты. Очистка воды в природе, в быту, в городе. Необходимость бережного использования воды.

Почва и её значение для живого. Как образуется почва. Состав почвы. Плодородие почвы - главное отличие от горной породы. Взаимосвязь растений и почвенных животных. Обитатели почвы - участники круговорота веществ в ней. Разрушение почвы водой, ветрами, в результате деятельности человека. Меры по охране почвы от разрушения и загрязнения. Правила гигиены при работе с почвой. Старинный и современные способы возделывания почвы и сохранения её плодородия.

Организм человека и его здоровье. Ценность здоровья и здорового образа жизни. Науки, изучающие организм человека и условия сохранения его здоровья. Общее представление об организме человека, его внешних и внутренних органах, о дыхательной, опорно-двигательной, пищеварительной, кровеносной, выделительной, нервной системах. Рождение и развитие человека. Основные части скелета человека, их назначение. Свойства костей и функции суставов. Важность правильной осанки, предупреждения искривления позвоночника.

Мышцы, их назначение. Важность укрепления и тренировки мышц. Первая помощь при переломах, растяжении связок. Органы дыхания. Газообмен в лёгких. Инфекционные и

простудные заболевания органов дыхания, их предупреждение. Вред табачного дыма, воздействие ядовитых газов на органы дыхания. Важность пребывания на свежем воздухе.

Органы кровообращения: сердце, кровеносные сосуды. Необходимость тренировки и бережного отношения к сердцу. Пульс, его измерение. Кровь и её роль в организме. Функции красных и белых кровяных телец, кровяных пластинок. Первая помощь при кровотечениях.

Питание и состав пищи. Витамины, их значение для организма. Органы пищеварения, их функции. Уход за зубами. Источники пищевых отравлений. Предупреждение заболеваний органов пищеварения. Органы очистки организма.

Функции почек и кожи. Гигиена кожи. Первая помощь при обморожениях и ожогах.

Нервная система, её значение для организма. Роль головного и спинного мозга.

Что такое память, какой она бывает. Роль природы в сохранении и укреплении нервной системы.

Органы чувств, их гигиена. Предупреждение заболеваний органов зрения, слуха, вкуса, обоняния, осязания. Элементарные представления о строении органов чувств. Личная ответственность за состояние своего здоровья и здоровье окружающих людей. Уважительное отношение к людям с нарушениями здоровья и забота о них. Традиционная пища, способы закаливания и лечения наших предков, отношение к курению.

Развитие животных и растений. Многообразие животных. Условия, необходимые для роста и развития животных. Размножение разных групп животных. Стадии развития птиц, насекомых, рыб, земноводных. Важность знаний о стадиях развития животных. Многообразие растений (водоросли, мхи, папоротники, хвойные, цветковые). Условия, необходимые для роста и развития растений (влажность, тепло, воздух, свет, минеральные вещества). Теплолюбивые и холодостойкие, светолюбивые и теневыносливые, влаголюбивые и засухоустойчивые растения. Общее представление о растении как о живом организме. Органы цветкового растения. Значение корневой системы, листьев, стебля, цветка для растения. Функции корня, стебля, листа, цветка, плода. Разнообразие плодов и семян цветковых растений.

Способы размножения растений и распространения семян. Вегетативное размножение растений (листом, черенком, клубнем, луковицей, корневой порослью).

Изменение быта и культуры наших предков. Наука история. Важность исторических знаний для людей. Вещественные, устные и письменные исторические источники. Значение археологических раскопок. Родной язык и народный фольклор как источники знаний о быте и культуре народа. Старинный уклад жизни наших предков. Природа в их жизни и верованиях. Собирательство, охота, рыболовство, бортничество. Начало земледелия и животноводства. Народы, населяющие регион, некоторые их обычаи и характерные особенности быта. Повседневные заботы, обряды, обычаи в течение года. Жизнь на селе в старину. Жилища наших предков. Устройство старинной избы. Домашняя утварь. Занятия сельских жителей. Традиции семьи, воспитание детей.

Возникновение городов на Руси. Исторические центры современных городов - архитектурные памятники России. Занятия горожан в старину. Гончарное, кузнечное, художественная роспись и другие ремёсла наших предков. Значение дерева в жизни наших предков. Деревянное зодчество. Знаменитые памятники деревянного зодчества. Жилища, народные промыслы и ремёсла коренных жителей родного края. Памятники старины, сохранившиеся в родном крае. Развитие торговли на Руси. Занятия купцов. Товарообмен. Появление денег. Старинные и современные деньги. Одежда сельских и городских жителей в старину. Элементы старинной одежды и их назначение. Одежда людей разных сословий. Старинная и современная мода. Национальные одежды жителей родного края.

Общее представление об обучении детей в старину, о школьной форме, принадлежностях, учебниках. Появление школ, гимназий, лицеев, университетов. Учреждения образования в родном крае. Важность охраны исторических памятников, памятников культуры и быта.

Содержание обучения. 4 класс.

Ориентирование в пространстве и во времени.

Путешествия - один из способов познания окружающего мира. Путешествия в пространстве и путешествия во времени. Археологические раскопки - источник знаний о прошлом. Движения Земли, Луны и счёт времени. Промежутки времени, взятые за основу счёта времени: сутки, неделя, месяц, год. Историческое время, его счёт: век, тысячелетие, эра. Дата, календарь, солнечный и лунный календари. "Лента времени". Старинные и современные устройства для счёта времени. Разнообразие часов. Важность для человека умения ориентироваться на местности. Горизонт, линия горизонта, основные и промежуточные стороны горизонта.

Открытая и закрытая линия горизонта. Компас, его устройство, ориентирование по сторонам горизонта с его помощью. Ориентирование по Солнцу, звёздам и местным признакам.

Способы изображения объектов окружающего мира. Рисунок, чертёж, план предмета. Масштаб, его использование при изображении объектов окружающего мира. Изображение местности на плане. Условные знаки на плане городской и сельской местности. Географическая карта, её отличие от плана местности. Условные знаки физической карты: обозначения равнин, гор, водоёмов, населённых пунктов, границ государств. Историческая карта, её отличие от физической карты. Условные знаки исторической карты, изображение территорий государств, исторических событий на ней.

Изображение Земли. Глобус - модель Земли. Условные линии и точки на глобусе (полюсы, экватор, меридианы, параллели). Карта полушарий Земли. Контурные карты, способы работы с ними.

Объекты космического пространства, их изображение. Звёзды и созвездия. Звёздная карта, её условные обозначения, изображение звёзд и созвездий.

Общее представление о Солнечной системе, её составе. Модель Солнечной системы. Солнце - центр Солнечной системы. Планеты, их названия, последовательность расположения относительно Солнца, сравнительные размеры.

Земля и её естественный спутник Луна. Место Земли в Солнечной системе, её "соседи". Первые космические полёты вокруг Земли и на Луну. Искусственные спутники Земли. Влияние Солнца на процессы, происходящие в неживой и живой природе Земли. Использование солнечной энергии.

Природные богатства России. Россия на глобусе и карте полушарий. Физическая карта России. Моря, омывающие территорию России. Крупнейшие равнины и горные системы, реки и озёра России.

Горные породы и минералы. Полезные ископаемые, их разнообразие. Месторождения полезных ископаемых, их добыча и перевозка. Полезные ископаемые, применяемые в строительстве. Металлические руды. Использование металлов в технике и в быту. Горючие полезные ископаемые, их значение в народном хозяйстве. Экологические проблемы, обусловленные добычей, перевозкой и переработкой полезных ископаемых. Рациональное использование полезных ископаемых. Родной край на карте России. Особенности рельефа, водоёмы родного края. Богатства недр родного края.

Природные зоны и природные сообщества. Общее представление о природных зонах, их разнообразии. Зона арктических пустынь, тундра, лесная зона, степь, пустыня на территории России. Климатические условия, особенности рельефа, водоёмы, растительный и животный мир, приспособляемость растений и животных к условиям обитания в разных природных зонах. Условия жизни и занятия коренного населения. Экологические проблемы, возникающие в результате деятельности людей, пути их решения. Горные районы на карте России. Разнообразие растений и животных на разных высотах в горах. Занятия жителей гор. Представление о природном сообществе. Взаимосвязи растений и животных в природных сообществах, пищевые цепи. Природные сообщества моря, озера, болота, леса, луга, их значение для народного хозяйства.

Поле, сад, теплица как примеры искусственных растительных сообществ. Экологические проблемы, возникающие в результате жизнедеятельности людей (загрязнение морей, озёр, осушение болот, вырубка лесов, пожары). Природоохранные меры по сохранению лесов и

лугов. Организация заповедников, национальных парков, заказников с целью сохранения природных сообществ.

Особенности природы родного края (природная зона, характерные природные сообщества, наиболее распространённые растения, животные, в том числе и редкие, охраняемые). Экологические проблемы, связанные с природными условиями и деятельностью людей, возможные пути их решения.

История Отечества. Счет лет в истории. Наиболее важные и яркие события общественной и культурной жизни страны в разные исторические периоды: Древняя Русь, Московское государство, Российская империя, СССР, Российская Федерация. Картины быта, труда, духовно-нравственные и культурные традиции людей в разные исторические времена.

Выдающиеся люди разных эпох как носители базовых национальных ценностей.

Охрана памятников истории и культуры. Посильное участие в охране памятников истории и культуры своего края. Личная ответственность каждого человека за сохранность историко-культурного наследия своего края.

Жизнь древних славян. Во времена Древней Руси (столица Древний Киев).

Страна городов. Из книжной сокровищницы Древней Руси.

Трудные времена на Русской земле. Русь расправляет крылья. Куликовская битва. Иван Третий.

Мастера печатных дел. Патриоты России. Пётр Великий. Михаил Васильевич Ломоносов. Екатерина Великая. Отечественная война 1812 года.

Страницы истории XIX века. Россия вступает в XX век. Страницы истории 20-30-х годов. Великая война и Великая Победа.

Страна, открывшая путь в космос. Освоение космического пространства. Ю.А. Гагарин.

Государственное устройство современной России.

Конституция - основной закон Российской Федерации. Права и обязанности граждан России.

Государственная символика и праздничные дни России (обобщение материала за 1-3 классы).

Человек - создатель и носитель культуры. Выдающиеся люди нашего Отечества: государственные деятели, учёные, деятели искусств.

Родной регион (республика, край, область, район), его расположение на карте России.

Административный центр региона: название, отличительные символы (герб, флаг). Народы, населяющие регион, некоторые их обычаи и характерные особенности быта (2-3 примера).

Наиболее яркие события из истории родного края. Известные люди края. Памятники истории и культуры региона, бережное отношение к ним.

Материки, океаны, страны и народы Земли. Открытие материков Земли. Первооткрыватели и исследователи. Кругосветные путешествия. Имена российских путешественников.

Природа материков.

Проблема сохранения природных богатств Земли. Международная Красная книга.

Общее представление о разнообразии стран и народов современного мира, наиболее многочисленные народы мира. Крупнейшие страны мира (столицы, главные достопримечательности, расположение на карте мира). Ближайшие соседи России.

Особенности организации контроля по предмету.

Для контроля и оценки знаний и умений по предметам этой образовательной области используются фронтальная устная проверка, письменные работы, не требующие развернутого ответа с большой затратой времени, а также самостоятельные практические работы с картами, приборами, моделями, лабораторным оборудованием.

Фронтальный опрос проводится как беседа-полилог, в котором участвуют обучающиеся всего класса. Педагогический работник подготавливает серию вопросов по конкретной теме курса, на которые обучающиеся дают короткие ответы, обосновывая их материалами учебника.

При письменной проверке знаний используются контрольные тестовые работы, которые не требуют полного обязательного письменного ответа. Тестовые задания предлагаются в следующих вариантах: поиск ошибки, выбор ответа. Для обеспечения индивидуального

подхода возможно использование карточек-заданий: обучающиеся заполняют таблицы, рисуют или дополняют схемы, диаграммы, выбирают правильную дату.

Нормы оценок за все виды проверочных работ по предметам образовательной области "Окружающий мир" соответствуют общим требованиям, указанным в данном документе.

Планируемые результаты освоения программы учебного предмета "Окружающий мир" на уровне начального общего образования

1. Личностные результаты изучения предмета "Окружающий мир" характеризуют готовность обучающихся руководствоваться традиционными российскими социокультурными и духовно-нравственными ценностями, принятыми в обществе правилами и нормами поведения и должны отражать приобретение первоначального опыта деятельности обучающихся, в части:

а) гражданско-патриотического воспитания:

становление ценностного отношения к своей Родине - России; понимание особой роли многонациональной России в современном мире;

осознание своей этнокультурной и российской гражданской идентичности, принадлежности к российскому народу, к своей национальной общности;

сопричастность к прошлому, настоящему и будущему своей страны и родного края; проявление интереса к истории и многонациональной культуре своей страны, уважения к своему и другим народам;

первоначальные представления о человеке как члене общества, осознание прав и ответственности человека как члена общества.

б) духовно-нравственного воспитания:

проявление культуры общения, уважительного отношения к людям, их взглядам, признанию их индивидуальности;

принятие существующих в обществе нравственно-этических норм поведения и правил межличностных отношений, которые строятся на проявлении гуманизма, сопереживания, уважения и доброжелательности;

применение правил совместной деятельности, проявление способности договариваться, неприятие любых форм поведения, направленных на причинение физического и морального вреда другим людям.

в) эстетического воспитания:

понимание особой роли России в развитии общемировой художественной культуры, проявление уважительного отношения, восприимчивости и интереса к разным видам искусства, традициям и творчеству своего и других народов;

использование полученных знаний в продуктивной и преобразующей деятельности, в разных видах художественной деятельности.

г) физического воспитания, формирования культуры здоровья и эмоционального благополучия:

соблюдение правил организации здорового и безопасного (для себя и других людей) образа жизни; выполнение правил безопасного поведения в окружающей среде (в том числе информационной);

приобретение опыта эмоционального отношения к среде обитания, бережное отношение к физическому и психическому здоровью.

д) трудового воспитания:

осознание ценности трудовой деятельности в жизни человека и общества, ответственное потребление и бережное отношение к результатам труда, навыки участия в различных видах трудовой деятельности, интерес к различным профессиям.

е) экологического воспитания:

осознание роли человека в природе и обществе, принятие экологических норм поведения, бережного отношения к природе, неприятие действий, приносящих ей вред.

ж) ценности научного познания:

ориентация в деятельности на первоначальные представления о научной картине мира;

осознание ценности познания, проявление познавательного интереса, активности, инициативности, любознательности и самостоятельности в обогащении своих знаний, в том числе с использованием различных информационных средств.

2. Метапредметные результаты:

1. Познавательные УУД:

а) базовые логические действия:

понимать целостность окружающего мира (взаимосвязь природной и социальной среды обитания), проявлять способность ориентироваться в изменяющейся действительности; на основе наблюдений доступных объектов окружающего мира устанавливать связи и зависимости между объектами (часть - целое; причина - следствие; изменения во времени и в пространстве);

сравнивать объекты окружающего мира, устанавливать основания для сравнения, устанавливать аналогии;

объединять части объекта (объекты) по определённому признаку;

определять существенный признак для классификации, классифицировать предложенные объекты;

находить закономерности и противоречия в рассматриваемых фактах, данных и наблюдениях на основе предложенного алгоритма;

выявлять недостаток информации для решения учебной (практической) задачи на основе предложенного алгоритма.

б) базовые исследовательские действия:

проводить (по предложенному и самостоятельно составленному плану или выдвинутому предположению) наблюдения, несложные опыты; проявлять интерес к экспериментам, проводимым под руководством педагогического работника;

определять разницу между реальным и желательным состоянием объекта (ситуации) на основе предложенных вопросов;

формулировать с помощью педагогического работника цель предстоящей работы, прогнозировать возможное развитие процессов, событий и последствия в аналогичных или сходных ситуациях;

моделировать ситуации на основе изученного материала о связях в природе (живая и неживая природа, цепи питания; природные зоны), а также в социуме (лента времени; поведение и его последствия; коллективный труд и его результаты);

проводить по предложенному плану опыт, несложное исследование по установлению особенностей объекта изучения и связей между объектами (часть - целое, причина - следствие);

формулировать выводы и подкреплять их доказательствами на основе результатов проведённого наблюдения (опыта, измерения, исследования).

в) работа с информацией:

использовать различные источники для поиска информации, выбирать источник получения информации с учётом учебной задачи;

согласно заданному алгоритму находить в предложенном источнике информацию, представленную в явном виде;

распознавать достоверную и недостоверную информацию самостоятельно или на основе предложенного педагогическим работником способа её проверки;

находить и использовать для решения учебных задач текстовую, графическую, аудиовизуальную информацию;

интерпретировать графически представленную информацию (схему, таблицу, иллюстрацию);

соблюдать правила информационной безопасности в условиях контролируемого доступа в Интернет (с помощью педагогического работника);

анализировать и создавать текстовую, видео-, графическую, звуковую информацию в соответствии с учебной задачей;

фиксировать полученные результаты в текстовой форме (отчет, выступление, высказывание) и графическом виде (рисунок, схема, диаграмма) на доступном лексико-грамматическом уровне.

2. Коммуникативные УУД:

в процессе диалогов задавать вопросы, высказывать суждения, оценивать выступления участников сначала с помощью педагогического работника, а затем и самостоятельно на доступном лексико-грамматическом уровне;

признавать возможность существования разных точек зрения; корректно и аргументированно высказывать своё мнение; приводить доказательства своей правоты на доступном лексико-грамматическом уровне;

соблюдать правила ведения диалога и дискуссии; проявлять уважительное отношение к собеседнику;

с помощью педагогического работника, а затем и самостоятельно использовать смысловое чтение для определения темы, главной мысли текста о природе, социальной жизни, взаимоотношениях и поступках людей;

на доступном лексико-грамматическом уровне создавать устные и письменные тексты (описание, повествование, рассуждение);

на доступном лексико-грамматическом уровне конструировать обобщения и выводы на основе полученных результатов наблюдений и опытной работы, подкреплять их доказательствами;

находить ошибки и восстанавливать деформированный текст об изученных объектах и явлениях природы, событиях социальной жизни;

с помощью педагогического работника, а затем и самостоятельно готовить небольшие публичные выступления с возможной презентацией (текст, рисунки, фото, плакаты) к тексту выступления.

3. Регулятивные УУД:

а) самоорганизация:

планировать самостоятельно или с небольшой помощью педагогического работника действия по решению учебной задачи;

выстраивать последовательность выбранных действий и операций.

б) самоконтроль:

осуществлять контроль процесса и результата своей деятельности;

находить ошибки в своей работе и устанавливать их причины; корректировать свои действия при необходимости (с небольшой помощью педагогического работника);

предвидеть возможность возникновения трудностей и ошибок, предусматривать способы их предупреждения, в том числе в житейских ситуациях, опасных для здоровья и жизни.

в) самооценка:

объективно оценивать результаты своей деятельности, соотносить свою оценку с оценкой педагогического работника;

оценивать целесообразность выбранных способов действия, при необходимости корректировать их.

г) совместная деятельность:

понимать значение коллективной деятельности для успешного решения учебной (практической) задачи; активно участвовать в формулировании краткосрочных и долгосрочных целей совместной деятельности (на основе изученного материала по окружающему миру);

коллективно строить действия по достижению общей цели: распределять роли, договариваться, обсуждать процесс и результат совместной работы;

проявлять готовность руководить, выполнять поручения, подчиняться;

выполнять правила совместной деятельности: справедливо распределять и оценивать работу каждого участника; считаться с наличием разных мнений; не допускать конфликтов, при их возникновении мирно разрешать без участия взрослого;

ответственно выполнять свою часть работы.

3. Предметные результаты освоения программы:

1. К концу обучения в 1 (дополнительном) классе обучающийся научится:

называть себя и членов своей семьи по фамилии, имени, отчеству (качество произношения в зависимости от степени проявления речевого нарушения и его структуры), знать профессии членов своей семьи, соотносить эти профессии и основные, соответствующие им, виды профессиональных действий, называть их (качество произношения в зависимости от степени проявления речевого нарушения и его структуры), знать домашний адрес, номер своей школы и класса, называть их (качество произношения в зависимости от степени проявления речевого нарушения и его структуры); проявлять уважение к семейным ценностям и традициям, понимать и демонстрировать изученные правила поведения в социуме и на природе, называть их (качество произношения в зависимости от степени проявления речевого нарушения и его структуры);

знать и воспроизводить название своего населённого пункта, региона, страны (качество произношения в зависимости от степени проявления речевого нарушения и его структуры);

на доступном лексико-грамматическом уровне культурные объекты, родного края;

различать и показывать объекты живой и неживой природы, объекты, созданные человеком, и природные объекты, части растений (корень, стебель, лист, цветок, плод, семя), группы животного мира (животные, птицы, рыбы, насекомые), называть их (качество произношения в зависимости от степени проявления речевого нарушения и его структуры);

знать и показывать наиболее распространенные в родном крае дикорастущие и культурные растения, диких и домашних животных; сезонные явления в разные времена года; деревья, кустарники, травы; основные группы животного мира (животные, птицы, рыбы, насекомые); выделять их наиболее существенные признаки, называть их (качество произношения в зависимости от степени проявления речевого нарушения и его структуры);

применять правила ухода за комнатными растениями и домашними животными;

под руководством педагогического работника проводить, соблюдая правила безопасного труда, несложные групповые и индивидуальные наблюдения (в том числе за сезонными изменениями в природе своей местности), измерения (в том числе измерять температуру тела и воздуха) и опыты;

оценивать ситуации, раскрывающие положительное и негативное отношение к природе; правила поведения в быту, в общественных местах;

соблюдать правила безопасности на учебном месте обучающегося; во время наблюдений и опытов; безопасно пользоваться бытовыми электроприборами;

соблюдать правила здорового питания и личной гигиены;

соблюдать правила безопасного поведения пешехода;

соблюдать правила безопасного поведения в природе;

с помощью взрослых (педагогического работника, родителей (законных представителей)) пользоваться электронным дневником и электронными ресурсами школы.

2. К концу обучения в 1 классе обучающийся научится:

называть себя и членов своей семьи по фамилии, имени, отчеству, профессии членов своей семьи, домашний адрес и адрес своей школы; проявлять уважение к семейным ценностям и традициям, соблюдать правила нравственного поведения в социуме и на природе;

воспроизводить название своего населённого пункта, региона, страны;

на доступном лексико-грамматическом уровне приводить примеры культурных объектов родного края, школьных традиций и праздников, традиций и ценностей своей семьи, профессий;

различать объекты живой и неживой природы, объекты, созданные человеком, и природные материалы, части растений (корень, стебель, лист, цветок, плод, семя), группы животного мира (животные, птицы, рыбы, насекомые);

называть наиболее распространенные в родном крае дикорастущие и культурные растения, диких и домашних животных; сезонные явления в разные времена года; деревья, кустарники, травы; основные группы животного мира (животные, птицы, рыбы, насекомые); выделять их наиболее существенные признаки;

применять правила ухода за комнатными растениями и домашними животными;
проводить, соблюдая правила безопасного труда, несложные групповые и индивидуальные наблюдения (в том числе за сезонными изменениями в природе своей местности), измерения (в том числе вести счёт времени, измерять температуру воздуха) и опыты под руководством педагогического работника;
оценивать ситуации, раскрывающие положительное и негативное отношение к природе;
правила поведения в быту, в общественных местах;
соблюдать правила безопасности на учебном месте обучающегося; во время наблюдений и опытов; безопасно пользоваться бытовыми электроприборами;
соблюдать правила здорового питания и личной гигиены;
соблюдать правила безопасного поведения пешехода;
соблюдать правила безопасного поведения в природе;
с помощью взрослых (педагогического работника, родителей (законных представителей) пользоваться электронным дневником и электронными ресурсами школы.

3. К концу обучения во 2 классе обучающийся научится:

находить Россию на карте мира, на карте России - Москву, свой регион и его главный город;
узнавать государственную символику Российской Федерации (гимн, герб, флаг) и своего региона;
проявлять уважение к семейным ценностям и традициям, традициям своего народа и других народов, государственным символам России; соблюдать правила нравственного поведения в социуме и на природе;
распознавать изученные объекты окружающего мира по их описанию, рисункам и фотографиям, различать их в окружающем мире;
приводить примеры изученных традиций, обычаев и праздников народов родного края; важных событий прошлого и настоящего родного края; трудовой деятельности и профессий жителей родного края;
проводить, соблюдая правила безопасного труда, несложные наблюдения и опыты с природными объектами, измерения;
на доступном лексико-грамматическом уровне приводить примеры изученных взаимосвязей в природе, примеры, иллюстрирующие значение природы в жизни человека;
описывать простым предложением изученные культурные объекты (достопримечательности родного края, музейные экспонаты);
описывать простыми предложениями изученные природные объекты и явления, в том числе звёзды, созвездия, планеты;
группировать изученные объекты живой и неживой природы по предложенным признакам;
сравнивать объекты живой и неживой природы на основе внешних признаков;
ориентироваться на местности по местным природным признакам, Солнцу, компасу;
создавать по заданному плану развернутые высказывания о природе и обществе;
использовать для ответов на вопросы небольшие тексты о природе и обществе;
соблюдать правила нравственного поведения в социуме и в природе, оценивать примеры положительного и негативного отношения к объектам природы, проявления внимания, помощи людям, нуждающимся в ней;
соблюдать правила безопасного поведения в школе, правила безопасного поведения пассажира наземного транспорта и метро;
соблюдать режим дня и питания;
безопасно использовать мессенджеры в условиях контролируемого доступа в Интернет;
безопасно осуществлять коммуникацию в школьных сообществах с помощью педагогического работника в случае необходимости.

4. К концу обучения в 3 классе обучающийся научится:

различать государственную символику Российской Федерации (гимн, герб, флаг); проявлять уважение к государственным символам России и своего региона;
проявлять уважение к семейным ценностям и традициям, традициям своего народа и других народов; соблюдать правила нравственного поведения в социуме;

на доступном лексико-грамматическом уровне приводить примеры памятников природы, культурных объектов и достопримечательностей родного края; столицы России, городов Российской Федерации с богатой историей и культурой; российских центров декоративно-прикладного искусства; проявлять интерес и уважение к истории и культуре народов России;

показывать на карте мира материки, изученные страны мира;

различать расходы и доходы семейного бюджета;

распознавать изученные объекты природы по их описанию, рисункам и фотографиям, различать их в окружающем мире;

проводить по предложенному плану или инструкции небольшие опыты с природными объектами с использованием простейшего лабораторного оборудования и измерительных приборов; соблюдать безопасность проведения опытов;

группировать изученные объекты живой и неживой природы, проводить простейшую классификацию;

сравнивать по заданному количеству признаков объекты живой и неживой природы;

с помощью педагогического работника описывать на основе коллективно составленного или предложенного плана изученные объекты и явления природы, выделяя их существенные признаки и характерные свойства;

с помощью взрослых или самостоятельно использовать различные источники информации о природе и обществе для поиска и извлечения информации, ответов на вопросы;

использовать знания о взаимосвязях в природе, связи человека и природы для объяснения простейших явлений и процессов в природе, организме человека;

с помощью взрослых фиксировать результаты наблюдений, опытной работы, в процессе коллективной деятельности обобщать полученные результаты и делать выводы;

создавать по заданному плану собственные простые высказывания о природе, человеке и обществе, сопровождая выступление иллюстрациями (презентацией);

соблюдать правила безопасного поведения пассажира железнодорожного, водного и авиатранспорта;

соблюдать периодичность двигательной активности и профилактики заболеваний;

соблюдать правила безопасного поведения во дворе жилого дома;

соблюдать правила нравственного поведения на природе;

безопасно использовать персональные данные в условиях контролируемого доступа в Интернет; ориентироваться в возможных мошеннических действиях при общении в мессенджерах.

5. К концу обучения в 4 классе обучающийся научится:

проявлять уважение к семейным ценностям и традициям, традициям своего народа и других народов, государственным символам России; соблюдать правила нравственного поведения в социуме;

показывать на физической карте изученные крупные географические объекты России (горы, равнины, реки, озёра, моря, омывающие территорию России);

показывать на исторической карте места изученных исторических событий;

находить место изученных событий на "ленте времени";

знать основные права и обязанности гражданина Российской Федерации;

соотносить изученные исторические события и исторических деятелей с веками и периодами истории России;

на доступном лексико-грамматическом уровне рассказывать о государственных праздниках России, наиболее важных событиях истории России, наиболее известных российских исторических деятелях разных периодов, достопримечательностях столицы России и родного края;

на доступном лексико-грамматическом уровне описывать на основе предложенного плана изученные объекты, выделяя их существенные признаки, в том числе государственную символику России и своего региона;

проводить по предложенному либо самостоятельно составленному плану или выдвинутому предположению несложные наблюдения, опыты с объектами природы с использованием простейшего лабораторного оборудования и измерительных приборов, следуя правилам безопасного труда;

распознавать изученные объекты и явления живой и неживой природы по их описанию, рисункам и фотографиям, различать их в окружающем мире;

группировать изученные объекты живой и неживой природы, самостоятельно выбирая признак для группировки; проводить простейшие классификации;

сравнивать объекты живой и неживой природы на основе их внешних признаков и известных характерных свойств;

использовать знания о взаимосвязях в природе для объяснения простейших явлений и процессов в природе (в том числе смены дня и ночи, смены времен года, сезонных изменений в природе своей местности, причины смены природных зон);

называть наиболее значимые природные объекты Всемирного наследия в России и за рубежом (в пределах изученного);

называть экологические проблемы и определять пути их решения;

создавать по заданному плану собственные развернутые высказывания о природе и обществе;

использовать различные источники информации для поиска и извлечения информации, ответов на вопросы;

соблюдать правила нравственного поведения на природе;

осознавать возможные последствия вредных привычек для здоровья и жизни человека;

соблюдать правила безопасного поведения при использовании объектов транспортной инфраструктуры населенного пункта, в театрах, кинотеатрах, торговых центрах, парках и зонах отдыха, учреждениях культуры (музеях, библиотеках);

соблюдать правила безопасного поведения при езде на велосипеде; осуществлять безопасный поиск образовательных ресурсов и достоверной информации в Интернете.

ОСНОВЫ РЕЛИГИОЗНЫХ КУЛЬТУР И СВЕТСКОЙ ЭТИКИ

Рабочая программа по учебному предмету «Основы религиозных культур и светской этики» (предметная область «Основы религиозных культур и светской этики») (далее соответственно – программа по ОРКСЭ) включает пояснительную записку, содержание обучения, планируемые результаты освоения программы по основам религиозных культур и светской этики.

Пояснительная записка.

Программа по ОРКСЭ на уровне начального общего образования составлена на основе требований к результатам освоения основной образовательной программы начального общего образования ФГОС НОО, а также ориентирована на целевые приоритеты духовно-нравственного развития, воспитания и социализации обучающихся, сформулированные в федеральной рабочей программе воспитания.

Программа по ОРКСЭ состоит из учебных модулей по выбору: «Основы православной культуры», «Основы исламской культуры», «Основы буддийской культуры», «Основы иудейской культуры», «Основы религиозных культур народов России», «Основы светской этики». Выбор модуля осуществляется по заявлению родителей (законных представителей) несовершеннолетних обучающихся.

Планируемые результаты освоения курса ОРКСЭ включают результаты по каждому учебному модулю. При конструировании планируемых результатов учитываются цели обучения, требования, которые представлены в ФГОС НОО, и специфика содержания каждого учебного модуля. Общие результаты содержат перечень личностных и метапредметных достижений, которые приобретает каждый обучающийся независимо от изучаемого модуля. Поскольку предмет изучается один год (4 класс), все результаты обучения представляются за этот период.

Целью программы по ОРКСЭ является формирование у обучающегося мотивации

к осознанному нравственному поведению, основанному на знании и уважении культурных и религиозных традиций многонационального народа Российской Федерации, а также к диалогу с представителями других культур и мировоззрений.

Основными задачами программы по ОРКСЭ являются:

знакомство обучающихся с основами православной, мусульманской, буддийской, иудейской культур, основами мировых религиозных культур и светской этики по выбору родителей (законных представителей);

развитие представлений обучающихся о значении нравственных норм и ценностей в жизни личности, семьи, общества;

обобщение знаний, понятий и представлений о духовной культуре и морали, ранее полученных обучающимися, формирование ценностно-смысловой сферы личности с учётом мировоззренческих и культурных особенностей и потребностей семьи;

развитие способностей обучающихся к общению в полиэтничной, разномировоззренческой и многоконфессиональной среде на основе взаимного уважения и диалога. Основной методологический принцип реализации программы по ОРКСЭ – культурологический подход, способствующий формированию у обучающихся первоначальных представлений о культуре традиционных религий народов России (православия, ислама, буддизма, иудаизма), российской светской (гражданской) этике, основанной на конституционных правах, свободах и обязанностях человека и гражданина в Российской Федерации.

Культурологическая направленность программы по ОРКСЭ-способствует развитию у обучающихся представлений о нравственных идеалах и ценностях религиозных и светских традиций народов Российской Федерации, формированию ценностного отношения к социальной реальности, осознанию роли буддизма, православия, ислама, иудаизма, светской этики в истории и культуре нашей страны. Коммуникативный подход к преподаванию учебного предмета ОРКСЭ предполагает организацию коммуникативной деятельности обучающихся, требующей от них умения выслушивать позицию партнёра по деятельности, принимать её, согласовывать усилия для достижения поставленной цели, находить вербальные средства передачи информации и рефлексии. Деятельностный подход, основывающийся на принципе диалогичности, осуществляется в процессе активного взаимодействия обучающихся, сотрудничества, обмена информацией, обсуждения разных точек зрения и другие.

Предпосылками усвоения обучающимися содержания программы по ОРКСЭ являются психологические особенности обучающихся, завершающих обучение на уровне начального общего образования: интерес к социальной жизни, любознательность, принятие авторитета взрослого. Естественная открытость обучающихся уровня начального общего образования, способность эмоционально реагировать на окружающую действительность, остро реагировать как на доброжелательность, отзывчивость, доброту других людей, так и на проявление несправедливости, нанесение обид и оскорблений становится предпосылкой к пониманию законов существования в социуме и принятию их как руководства к собственному поведению. Вместе с тем в процессе обучения необходимо учитывать, что обучающиеся с трудом усваивают абстрактные философские сентенции, нравственные поучения, поэтому особое внимание должно быть уделено эмоциональной стороне восприятия явлений социальной жизни, связанной с проявлением или нарушением нравственных, этических норм, обсуждение конкретных жизненных ситуаций, дающих образцы нравственно ценного поведения.

В рамках освоения программы по ОРКСЭ в части преподавания учебных модулей по основам религиозных культур не предусматривается подготовка обучающихся к участию в богослужениях, обучение религиозной практике в религиозной общине

Общее число часов, рекомендованных для изучения ОРКСЭ, – 34 часа (один час в неделю в 4 классе).

Содержание обучения

Модуль «Основы православной культуры»

Россия — наша Родина. Введение в православную традицию. Культура и религия. Во что верят православные христиане. Добро и зло в православной традиции. Золотое правило нравственности. Любовь к ближнему. Отношение к труду. Долг и ответственность. Милосердие и сострадание. Православие в России. Православный храм и другие святыни. Символический язык православной культуры: христианское искусство (иконы, фрески, церковное пение, прикладное искусство), православный календарь. Праздники. Христианская семья и её ценности.

Любовь и уважение к Отечеству. Патриотизм многонационального и многоконфессионального народа России.

Модуль «Основы исламской культуры»

Россия — наша Родина. Введение в исламскую традицию. Культура и религия. Пророк Мухаммад — образец человека и учитель нравственности в исламской традиции. Во что верят мусульмане. Добро и зло в исламской традиции. Нравственные основы ислама. Любовь к ближнему. Отношение к труду. Долг и ответственность. Милосердие и сострадание. Столпы ислама. Обязанности мусульман. Для чего построена и как устроена мечеть. Мусульманское летоисчисление и календарь. Ислам в России. Семья в исламе. Праздники исламских народов России: их происхождение и особенности проведения. Искусство ислама.

Любовь и уважение к Отечеству. Патриотизм многонационального и многоконфессионального народа России.

Модуль «Основы буддийской культуры»

Россия — наша Родина. Введение в буддийскую духовную традицию. Культура и религия. Будда и его учение. Буддийские святыни. Будды и бодхисатвы. Семья в буддийской культуре и её ценности. Буддизм в России. Человек в буддийской картине мира. Буддийские символы. Буддийские ритуалы. Буддийские святыни. Буддийские священные сооружения. Буддийский храм. Буддийский календарь. Праздники в буддийской культуре. Искусство в буддийской культуре.

Любовь и уважение к Отечеству. Патриотизм многонационального и многоконфессионального народа России.

Модуль «Основы иудейской культуры»

Россия — наша Родина. Введение в иудейскую духовную традицию. Культура и религия. Тора — главная книга иудаизма. Классические тексты иудаизма. Патриархи еврейского народа. Пророки и праведники в иудейской культуре. Храм в жизни иудеев. Назначение синагоги и её устройство. Суббота (Шабат) в иудейской традиции. Иудаизм в России. Традиции иудаизма в повседневной жизни евреев. Ответственное принятие заповедей. Еврейский дом. Еврейский календарь: его устройство и особенности. Еврейские праздники: их история и традиции. Ценности семейной жизни в иудейской традиции.

Любовь и уважение к Отечеству. Патриотизм многонационального и многоконфессионального народа России.

Модуль «Основы религиозных культур народов России»

Россия — наша Родина. Культура и религия. Религиозная культура народов России. Мировые религии и иудаизм. Их основатели. Священные книги христианства, ислама, иудаизма, буддизма. Хранители предания в религиях. Человек в религиозных традициях народов России. Добро и зло. Священные сооружения. Искусство в религиозной культуре. Религия и мораль. Нравственные заповеди христианства, ислама, иудаизма, буддизма. Обычаи и обряды. Праздники и календари в религиях. Семья, семейные ценности. Долг, свобода, ответственность, труд. Милосердие, забота о слабых, взаимопомощь, социальные проблемы общества и отношение к ним разных религий.

Любовь и уважение к Отечеству. Патриотизм многонационального и многоконфессионального народа России.

Модуль «Основы светской этики»

Россия — наша Родина. Этика и её значение в жизни человека. Праздники как одна из форм исторической памяти. Образцы нравственности в культуре Отечества, в культурах разных народов России. Государство и мораль гражданина, основной закон (Конституция) в государстве как источник российской светской (гражданской) этики. Трудовая мораль. Нравственные традиции предпринимательства. Что значит быть нравственным в наше время. Нравственные ценности, идеалы, принципы морали. Нормы морали. Семейные ценности и этика семейных отношений. Этикет. Образование как нравственная норма. Методы нравственного самосовершенствования.

Любовь и уважение к Отечеству. Патриотизм многонационального и многоконфессионального народа России.

ПЛАНИРУЕМЫЕ РЕЗУЛЬТАТЫ ОСВОЕНИЯ УЧЕБНОГО ПРЕДМЕТА «ОСНОВЫ РЕЛИГИОЗНЫХ КУЛЬТУР И СВЕТСКОЙ ЭТИКИ»

ЛИЧНОСТНЫЕ РЕЗУЛЬТАТЫ

В результате изучения предмета «Основы религиозных культур и светской этики» в 4 классе у обучающегося будут сформированы следующие личностные результаты:

- понимать основы российской гражданской идентичности, испытывать чувство гордости за свою Родину;
- формировать национальную и гражданскую самоидентичность, осознавать свою этническую и национальную принадлежность;
- понимать значение гуманистических и демократических ценностных ориентаций; осознавать ценность человеческой жизни;
- понимать значение нравственных норм и ценностей как условия жизни личности, семьи, общества;
- осознавать право гражданина РФ исповедовать любую традиционную религию или не исповедовать никакой религии;
- строить своё общение, совместную деятельность на основе правил коммуникации: умения договариваться, мирно разрешать конфликты, уважать другое мнение, независимо от принадлежности собеседников к религии или к атеизму;
- соотносить свои поступки с нравственными ценностями, принятыми в российском обществе, проявлять уважение к духовным традициям народов России, терпимость к представителям разного вероисповедания;
- строить своё поведение с учётом нравственных норм и правил; проявлять в повседневной жизни доброту, справедливость, доброжелательность в общении, желание при необходимости прийти на помощь;
- понимать необходимость обогащать свои знания о духовно-нравственной культуре, стремиться анализировать своё поведение, избегать негативных поступков и действий, оскорбляющих других людей;
- понимать необходимость бережного отношения к материальным и духовным ценностям.

МЕТАПРЕДМЕТНЫЕ РЕЗУЛЬТАТЫ:

- овладевать способностью понимания и сохранения целей и задач учебной деятельности, поиска оптимальных средств их достижения;
- формировать умения планировать, контролировать и оценивать учебные действия в соответствии с поставленной задачей и условиями её реализации, определять и находить наиболее эффективные способы достижения результата, вносить соответствующие коррективы в процесс их реализации на основе оценки и учёта характера ошибок, понимать причины успеха/неуспеха учебной деятельности;
- совершенствовать умения в различных видах речевой деятельности и коммуникативных ситуациях; адекватное использование речевых средств и средств информационно-коммуникационных технологий для решения различных коммуникативных и познавательных задач;

- совершенствовать умения в области работы с информацией, осуществления информационного поиска для выполнения учебных заданий;
- овладевать навыками смыслового чтения текстов различных стилей и жанров, осознанного построения речевых высказываний в соответствии с задачами коммуникации;
- овладевать логическими действиями анализа, синтеза, сравнения, обобщения, классификации, установления аналогий и причинно-следственных связей, построения рассуждений, отнесения к известным понятиям;
- формировать готовность слушать собеседника и вести диалог, признавать возможность существования различных точек зрения и право каждого иметь свою собственную, уметь излагать своё мнение и аргументировать свою точку зрения и оценку событий;
- совершенствовать организационные умения в области коллективной деятельности, умения определять общую цель и пути её достижения, уметь договариваться о распределении ролей в совместной деятельности, адекватно оценивать собственное поведение и поведение окружающих.

Познавательные /базовые логические и исследовательские/ УУД:

- ориентироваться в понятиях, отражающих нравственные ценности общества — мораль, этика, этикет, справедливость, гуманизм, благотворительность, а также используемых в разных религиях (в пределах изученного);
- использовать разные методы получения знаний о традиционных религиях и светской этике (наблюдение, чтение, сравнение, вычисление);
- применять логические действия и операции для решения учебных задач: сравнивать, анализировать, обобщать, делать выводы на основе изучаемого фактического материала;
- признавать возможность существования разных точек зрения; обосновывать свои суждения, приводить убедительные доказательства;
- выполнять совместные проектные задания с опорой на предложенные образцы.

Работа с информацией:

- воспроизводить прослушанную (прочитанную) информацию, подчёркивать её принадлежность к определённой религии и/или к гражданской этике;
- использовать разные средства для получения информации в соответствии с поставленной учебной задачей (текстовую, графическую, видео);
- находить дополнительную информацию к основному учебному материалу в разных информационных источниках, в том числе в Интернете (в условиях контролируемого входа);
- анализировать, сравнивать информацию, представленную в разных источниках, с помощью учителя, оценивать её объективность и правильность.

Коммуникативные УУД:

- использовать смысловое чтение для выделения главной мысли религиозных притч, сказаний, произведений фольклора и художественной литературы, анализа и оценки жизненных ситуаций, раскрывающих проблемы нравственности, этики, речевого этикета;
- соблюдать правила ведения диалога и дискуссии; корректно задавать вопросы и высказывать своё мнение; проявлять уважительное отношение к собеседнику с учётом особенностей участников общения;
- создавать небольшие тексты-описания, тексты-рассуждения для воссоздания, анализа и оценки нравственно-этических идей, представленных в религиозных учениях и светской этике.

Регулятивные /самоорганизация и самоконтроль/ УУД:

- проявлять самостоятельность, инициативность, организованность в осуществлении учебной деятельности и в конкретных жизненных ситуациях; контролировать состояние своего здоровья и эмоционального благополучия, предвидеть опасные для здоровья и жизни ситуации и способы их предупреждения;

- проявлять готовность изменять себя, оценивать свои поступки, ориентируясь на нравственные правила и нормы современного российского общества; проявлять способность к сознательному самоограничению в поведении;
- анализировать ситуации, отражающие примеры положительного и негативного отношения к окружающему миру (природе, людям, предметам трудовой деятельности);
- выражать своё отношение к анализируемым событиям, поступкам, действиям: одобрять нравственные нормы поведения; осуждать проявление несправедливости, жадности, нечестности, зла;
- проявлять высокий уровень познавательной мотивации, интерес к предмету, желание больше узнать о других религиях и правилах светской этики и этикета.

Совместная деятельность:

- выбирать партнёра не только по личным симпатиям, но и по деловым качествам, корректно высказывать свои пожелания к работе, спокойно принимать замечания к своей работе, объективно их оценивать;
- владеть умениями совместной деятельности: подчиняться, договариваться, руководить; терпеливо и спокойно разрешать возникающие конфликты;
- подготавливать индивидуально, в парах, в группах сообщения по изученному и дополнительному материалу с иллюстративным материалом и видеопрезентацией.

ПРЕДМЕТНЫЕ РЕЗУЛЬТАТЫ

Модуль «Основы православной культуры»

Предметные результаты обучения по модулю «Основы православной культуры» должны обеспечивать следующие достижения обучающегося:

- выражать своими словами первоначальное понимание сущности духовного развития как осознания и усвоения человеком значимых для жизни представлений о себе, людях, окружающей действительности;
- выражать своими словами понимание значимости нравственного совершенствования и роли в этом личных усилий человека, приводить примеры;
- выражать понимание и принятие значения российских традиционных духовных и нравственных ценностей, духовно-нравственной культуры народов России, российского общества как источника и основы духовного развития, нравственного совершенствования;
- рассказывать о нравственных заповедях, нормах христианской морали, их значении в выстраивании отношений в семье, между людьми, в общении и деятельности;
- раскрывать основное содержание нравственных категорий в православной культуре, традиции (любовь, вера, милосердие, прощение, покаяние, сострадание, ответственность, послушание, грех как нарушение заповедей, борьба с грехом, спасение), основное содержание и соотношение ветхозаветных Десяти заповедей и Евангельских заповедей Блаженств, христианского нравственного идеала; объяснять «золотое правило нравственности» в православной христианской традиции;
- первоначальный опыт осмысления и нравственной оценки поступков, поведения (своих и других людей) с позиций православной этики;
- раскрывать своими словами первоначальные представления о мировоззрении (картине мира) в православии, вероучении о Боге-Троице, Творении, человеке, Богочеловеке Иисусе Христе как Спасителе, Церкви;
- рассказывать о Священном Писании Церкви — Библии (Ветхий Завет, Новый Завет, Евангелия и евангелисты), апостолах, святых и житиях святых, священнослужителях, богослужениях, молитвах, Таинствах (общее число Таинств, смысл Таинств Крещения, Причастия, Венчания, Исповеди), монашестве и монастырях в православной традиции;
- рассказывать о назначении и устройстве православного храма (собственно храм, притвор, алтарь, иконы, иконостас), нормах поведения в храме, общения с мирянами и священнослужителями;
- рассказывать о православных праздниках (не менее трёх, включая Воскресение Христово и Рождество Христово), православных постах, назначении поста;

- раскрывать основное содержание норм отношений в православной семье, обязанностей и ответственности членов семьи, отношении детей к отцу, матери, братьям и сёстрам, старшим по возрасту, предкам; православных семейных ценностей;
- распознавать христианскую символику, объяснять своими словами её смысл (православный крест) и значение в православной культуре;
- рассказывать о художественной культуре в православной традиции, об иконописи; выделять и объяснять особенности икон в сравнении с картинами;
- излагать основные исторические сведения о возникновении православной религиозной традиции в России (Крещение Руси), своими словами объяснять роль православия в становлении культуры народов России, российской культуры и государственности;
- первоначальный опыт поисковой, проектной деятельности по изучению православного исторического и культурного наследия в своей местности, регионе (храмы, монастыри, святыни, памятные и святые места), оформлению и представлению её результатов;
- приводить примеры нравственных поступков, совершаемых с опорой на этические нормы религиозной культуры и внутреннюю установку личности, поступать согласно своей совести;
- выражать своими словами понимание свободы мировоззренческого выбора, отношения человека, людей в обществе к религии, свободы вероисповедания; понимание российского общества как многоэтничного и многорелигиозного (приводить примеры), понимание российского общенародного (общенационального, гражданского) патриотизма, любви к Отечеству, нашей общей Родине — России; приводить примеры сотрудничества последователей традиционных религий;
- называть традиционные религии в России (не менее трёх, кроме изучаемой), народы России, для которых традиционными религиями исторически являются православие, ислам, буддизм, иудаизм;
- выражать своими словами понимание человеческого достоинства, ценности человеческой жизни в православной духовно-нравственной культуре, традиции.

Модуль «Основы исламской культуры»

Предметные результаты освоения образовательной программы модуля «Основы исламской культуры» должны отражать сформированность умений:

- выражать своими словами первоначальное понимание сущности духовного развития как осознания и усвоения человеком значимых для жизни представлений о себе, людях, окружающей действительности;
- выражать своими словами понимание значимости нравственного совершенствования и роли в этом личных усилий человека, приводить примеры;
- выражать понимание и принятие значения российских традиционных духовных и нравственных ценностей, духовно-нравственной культуры народов России, российского общества как источника и основы духовного развития, нравственного совершенствования;
- рассказывать о нравственных заповедях, нормах исламской религиозной морали, их значении в выстраивании отношений в семье, между людьми, в общении и деятельности;
- раскрывать основное содержание нравственных категорий в исламской культуре, традиции (вера, искренность, милосердие, ответственность, справедливость, честность, великодушие, скромность, верность, терпение, выдержка, достойное поведение, стремление к знаниям);
- первоначальный опыт осмысления и нравственной оценки поступков, поведения (своих и других людей) с позиций исламской этики;
- раскрывать своими словами первоначальные представления о мировоззрении (картине мира) в исламской культуре, единобожии, вере и её основах;
- рассказывать о Священном Коране и сунне — примерах из жизни пророка Мухаммада; о праведных предках, о ритуальной практике в исламе (намаз, хадж, пост, закят, дуа, зикр);

- рассказывать о назначении и устройстве мечети (минбар, михраб), нормах поведения в мечети, общения с верующими и служителями ислама;
- рассказывать о праздниках в исламе (Ураза-байрам, Курбан-байрам, Маулид);
- раскрывать основное содержание норм отношений в исламской семье, обязанностей и ответственности членов семьи; норм отношений детей к отцу, матери, братьям и сёстрам, старшим по возрасту, предкам; норм отношений с дальними родственниками, соседями; исламских семейных ценностей;
- распознавать исламскую символику, объяснять своими словами её смысл и охарактеризовать назначение исламского орнамента;
- рассказывать о художественной культуре в исламской традиции, религиозных напевах, каллиграфии, архитектуре, книжной миниатюре, религиозной атрибутике, одежде;
- излагать основные исторические сведения о возникновении исламской религиозной традиции в России, своими словами объяснять роль ислама в становлении культуры народов России, российской культуры и государственности;
- первоначальный опыт поисковой, проектной деятельности по изучению исламского исторического и культурного наследия в своей местности, регионе (мечети, медресе, памятные и святые места), оформлению и представлению её результатов;
- приводить примеры нравственных поступков, совершаемых с опорой на этические нормы религиозной культуры и внутреннюю установку личности поступать согласно своей совести;
- выразить своими словами понимание свободы мировоззренческого выбора, отношения человека, людей в обществе к религии, свободы вероисповедания; понимание российского общества как многоэтнического и многорелигиозного (приводить примеры), понимание российского общенародного (общенационального, гражданского) патриотизма, любви к Отечеству, нашей общей Родине — России; приводить примеры сотрудничества последователей традиционных религий;
- называть традиционные религии в России (не менее трёх, кроме изучаемой), народы России, для которых традиционными религиями исторически являются православие, ислам, буддизм, иудаизм;
- выразить своими словами понимание человеческого достоинства, ценности человеческой жизни в исламской духовно-нравственной культуре, традиции.

Модуль «Основы буддийской культуры»

Предметные результаты освоения образовательной программы модуля «Основы буддийской культуры» должны отражать сформированность умений:

- выразить своими словами первоначальное понимание сущности духовного развития как осознания и усвоения человеком значимых для жизни представлений о себе, людях, окружающей действительности;
- выразить своими словами понимание значимости нравственного самосовершенствования и роли в этом личных усилий человека, приводить примеры;
- выразить понимание и принятие значения российских традиционных духовных и нравственных ценностей, духовно-нравственной культуры народов России, российского общества как источника и основы духовного развития, нравственного совершенствования;
- рассказывать о нравственных заповедях, нормах буддийской религиозной морали, их значении в выстраивании отношений в семье, между людьми, в общении и деятельности;
- раскрывать основное содержание нравственных категорий в буддийской культуре, традиции (сострадание, милосердие, любовь, ответственность, благие и неблагие деяния, освобождение, борьба с неведением, уверенность в себе, постоянство перемен, внимательность); основных идей (учения) Будды о сущности человеческой жизни, цикличности и значения сансары; понимание личности как совокупности всех поступков; значение понятий «правильное воззрение» и «правильное действие»;

- первоначальный опыт осмысления и нравственной оценки поступков, поведения (своих и других людей) с позиций буддийской этики;
- раскрывать своими словами первоначальные представления о мировоззрении (картине мира) в буддийской культуре, учении о Будде (буддах), бодхисаттвах, Вселенной, человеке, обществе, сангхе, сансаре и нирване; понимание ценности любой формы жизни как связанной с ценностью человеческой жизни и бытия;
- рассказывать о буддийских писаниях, ламах, службах; смысле принятия, восьмеричном пути и карме;
- рассказывать о назначении и устройстве буддийского храма, нормах поведения в храме, общения с мирскими последователями и ламами;
- рассказывать о праздниках в буддизме, аскезе;
- раскрывать основное содержание норм отношений в буддийской семье, обязанностей и ответственности членов семьи, отношении детей к отцу, матери, братьям и сёстрам, старшим по возрасту, предкам; буддийских семейных ценностей;
- распознавать буддийскую символику, объяснять своими словами её смысл и значение в буддийской культуре;
- рассказывать о художественной культуре в буддийской традиции;
- излагать основные исторические сведения о возникновении буддийской религиозной традиции в истории и в России, своими словами объяснять роль буддизма в становлении культуры народов России, российской культуры и государственности;
- первоначальный опыт поисковой, проектной деятельности по изучению буддийского исторического и культурного наследия в своей местности, регионе (храмы, монастыри, святыни, памятные и святые места), оформлению и представлению её результатов;
- приводить примеры нравственных поступков, совершаемых с опорой на этические нормы религиозной культуры и внутреннюю установку личности, поступать согласно своей совести;
- выражать своими словами понимание свободы мировоззренческого выбора, отношения человека, людей в обществе к религии, свободы вероисповедания; понимание российского общества как многоэтнического и многорелигиозного (приводить примеры), понимание российского общенародного (общенационального, гражданского) патриотизма, любви к Отечеству, нашей общей Родине — России; приводить примеры сотрудничества последователей традиционных религий;
- называть традиционные религии в России (не менее трёх, кроме изучаемой), народы России, для которых традиционными религиями исторически являются православие, ислам, буддизм, иудаизм;
- выражать своими словами понимание человеческого достоинства, ценности человеческой жизни в буддийской духовно-нравственной культуре, традиции.

Модуль «Основы иудейской культуры»

Предметные результаты освоения образовательной программы модуля «Основы иудейской культуры» должны отражать сформированность умений:

- выражать своими словами первоначальное понимание сущности духовного развития как осознания и усвоения человеком значимых для жизни представлений о себе, людях, окружающей действительности;
- выражать своими словами понимание значимости нравственного совершенствования и роли в этом личных усилий человека, приводить примеры;
- выражать понимание и принятие значения российских традиционных духовных и нравственных ценностей, духовно-нравственной культуры народов России, российского общества как источника и основы духовного развития, нравственного совершенствования;
- рассказывать о нравственных заповедях, нормах иудейской морали, их значении в выстраивании отношений в семье, между людьми, в общении и деятельности;
- раскрывать основное содержание нравственных категорий в иудейской культуре, традиции (любовь, вера, милосердие, прощение, покаяние, сострадание, ответственность, послушание, исполнение заповедей, борьба с грехом и спасение), основное содержание и

- место заповедей (прежде всего, Десяти заповедей) в жизни человека; объяснять «золотое правило нравственности» в иудейской религиозной традиции;
- первоначальный опыт осмысления и нравственной оценки поступков, поведения (своих и других людей) с позиций иудейской этики;
 - раскрывать своими словами первоначальные представления о мировоззрении (картине мира) в иудаизме, учение о единобожии, об основных принципах иудаизма;
 - рассказывать о священных текстах иудаизма — Торе и Танахе, о Талмуде, произведениях выдающихся деятелей иудаизма, богослужениях, молитвах;
 - рассказывать о назначении и устройстве синагоги, о раввинах, нормах поведения в синагоге, общения с мирянами и раввинами;
 - рассказывать об иудейских праздниках (не менее четырёх, включая Рош-а-Шана, Йом-Киппур, Суккот, Песах), постах, назначении поста;
 - раскрывать основное содержание норм отношений в еврейской семье, обязанностей и ответственности членов семьи, отношений детей к отцу, матери, братьям и сёстрам, старшим по возрасту, предкам; иудейских традиционных семейных ценностей;
 - распознавать иудейскую символику, объяснять своими словами её смысл (магендовид) и значение в еврейской культуре;
 - рассказывать о художественной культуре в иудейской традиции, каллиграфии, религиозных напевах, архитектуре, книжной миниатюре, религиозной атрибутике, одежде;
 - излагать основные исторические сведения о появлении иудаизма на территории России, своими словами объяснять роль иудаизма в становлении культуры народов России, российской культуры и государственности;
 - первоначальный опыт поисковой, проектной деятельности по изучению иудейского исторического и культурного наследия в своей местности, регионе (синагоги, кладбища, памятные и святые места), оформлению и представлению её результатов;
 - приводить примеры нравственных поступков, совершаемых с опорой на этические нормы религиозной культуры и внутреннюю установку личности, поступать согласно своей совести;
 - выражать своими словами понимание свободы мировоззренческого выбора, отношения человека, людей в обществе к религии, свободы вероисповедания; понимание российского общества как многоэтнического и многорелигиозного (приводить примеры), понимание российского общенародного (общенационального, гражданского) патриотизма, любви к Отечеству, нашей общей Родине — России; приводить примеры сотрудничества последователей традиционных религий;
 - называть традиционные религии в России (не менее трёх, кроме изучаемой), народы России, для которых традиционными религиями исторически являются православие, ислам, буддизм, иудаизм;
 - выражать своими словами понимание человеческого достоинства, ценности человеческой жизни в иудейской духовно-нравственной культуре, традиции.

Модуль «Основы религиозных культур народов России»

Предметные результаты освоения образовательной программы модуля «Основы религиозных культур народов России» должны отражать сформированность умений:

- выражать своими словами первоначальное понимание сущности духовного развития как осознания и усвоения человеком значимых для жизни представлений о себе, людях, окружающей действительности;
- выразить своими словами понимание значимости нравственного самосовершенствования и роли в этом личных усилий человека, приводить примеры;
- выразить понимание и принятие значения российских традиционных духовных и нравственных ценностей, духовно-нравственной культуры народов России, российского общества как источника и основы духовного развития, нравственного совершенствования;

- рассказывать о нравственных заповедях, нормах морали в традиционных религиях России (православие, ислам, буддизм, иудаизм), их значении в выстраивании отношений в семье, между людьми;
- раскрывать основное содержание нравственных категорий (долг, свобода, ответственность, милосердие, забота о слабых, взаимопомощь) в религиозной культуре народов России (православии, исламе, буддизме, иудаизме); объяснять «золотое правило нравственности» в религиозных традициях;
- соотносить нравственные формы поведения с нравственными нормами, заповедями в традиционных религиях народов России;
- раскрывать своими словами первоначальные представления о мировоззрении (картине мира) в вероучении православия, ислама, буддизма, иудаизма; об основателях религий;
- рассказывать о священных писаниях традиционных религий народов России (Библия, Коран, Трипитака (Ганджур), Танах), хранителях предания и служителях религиозного культа (священники, муллы, ламы, раввины), религиозных обрядах, ритуалах, обычаях (1—2 примера);
- рассказывать о назначении и устройстве священных сооружений (храмов) традиционных религий народов России, основных нормах поведения в храмах, общения с верующими;
- рассказывать о религиозных календарях и праздниках традиционных религий народов России (православия, ислама, буддизма, иудаизма, не менее одного религиозного праздника каждой традиции);
- раскрывать основное содержание норм отношений в религиозной семье (православие, ислам, буддизм, иудаизм), общее представление о семейных ценностях в традиционных религиях народов России; понимание отношения к труду, учению в традиционных религиях народов России;
- распознавать религиозную символику традиционных религий народов России (православия, ислама, буддизма, иудаизма минимально по одному символу), объяснять своими словами её значение в религиозной культуре;
- рассказывать о художественной культуре традиционных религий народов России (православные иконы, исламская каллиграфия, буддийская танкопись); главных особенностях религиозного искусства православия, ислама, буддизма, иудаизма (архитектура, изобразительное искусство, язык и поэтика религиозных текстов, музыки или звуковой среды);
- излагать основные исторические сведения о роли традиционных религий в становлении культуры народов России, российского общества, российской государственности;
- первоначальный опыт поисковой, проектной деятельности по изучению исторического и культурного наследия традиционных религий народов России в своей местности, регионе (храмы, монастыри, святыни, памятные и святые места), оформлению и представлению её результатов;
- приводить примеры нравственных поступков, совершаемых с опорой на этические нормы религиозной культуры и внутреннюю установку личности поступать согласно своей совести;
- выражать своими словами понимание свободы мировоззренческого выбора, отношения человека, людей в обществе к религии, свободы вероисповедания; понимание российского общества как многоэтнического и многорелигиозного (приводить примеры), понимание российского общенародного (общенационального, гражданского) патриотизма, любви к Отечеству, нашей общей Родине — России; приводить примеры сотрудничества последователей традиционных религий;
- называть традиционные религии в России, народы России, для которых традиционными религиями исторически являются православие, ислам, буддизм, иудаизм;

- выражать своими словами понимание человеческого достоинства, ценности человеческой жизни в традиционных религиях народов России.

Модуль «Основы светской этики»

Предметные результаты освоения образовательной программы модуля «Основы светской этики» должны отражать сформированность умений:

- выражать своими словами первоначальное понимание сущности духовного развития как осознания и усвоения человеком значимых для жизни представлений о себе, людях, окружающей действительности;
- выражать своими словами понимание значимости нравственного самосовершенствования и роли в этом личных усилий человека, приводить примеры;
- выражать понимание и принятие значения российских традиционных духовных и нравственных ценностей, духовно-нравственной культуры народов России, российского общества как источника и основы духовного развития, нравственного совершенствования;
- рассказывать о российской светской (гражданской) этике как общепринятых в российском обществе нормах морали, отношений и поведения людей, основанных на российских традиционных духовных ценностях, конституционных правах, свободах и обязанностях человека и гражданина в России;
- раскрывать основное содержание нравственных категорий российской светской этики (справедливость, совесть, ответственность, сострадание, ценность и достоинство человеческой жизни, взаимоуважение, вера в добро, человеколюбие, милосердие, добродетели, патриотизм, труд) в отношениях между людьми в российском обществе; объяснять «золотое правило нравственности»;
- высказывать суждения оценочного характера о значении нравственности в жизни человека, семьи, народа, общества и государства; умение различать нравственные нормы и нормы этикета, приводить примеры;
- первоначальный опыт осмысления и нравственной оценки поступков, поведения (своих и других людей) с позиций российской светской (гражданской) этики;
- раскрывать своими словами первоначальные представления об основных нормах российской светской (гражданской) этики: любовь к Родине, российский патриотизм и гражданственность, защита Отечества; уважение памяти предков, исторического и культурного наследия и особенностей народов России, российского общества; уважение чести, достоинства, доброго имени любого человека; любовь к природе, забота о животных, охрана окружающей среды;
- рассказывать о праздниках как одной из форм исторической памяти народа, общества; российских праздниках (государственные, народные, религиозные, семейные праздники); российских государственных праздниках, их истории и традициях (не менее трёх), религиозных праздниках (не менее двух разных традиционных религий народов России), праздниках в своём регионе (не менее одного), о роли семейных праздников в жизни человека, семьи;
- раскрывать основное содержание понимания семьи, отношений в семье на основе российских традиционных духовных ценностей (семья — союз мужчины и женщины на основе взаимной любви для совместной жизни, рождения и воспитания детей; любовь и забота родителей о детях; любовь и забота детей о нуждающихся в помощи родителях; уважение старших по возрасту, предков); российских традиционных семейных ценностей;
- распознавать российскую государственную символику, символику своего региона, объяснять её значение; выражать уважение российской государственности, законов в российском обществе, законных интересов и прав людей, сограждан;
- рассказывать о трудовой морали, нравственных традициях трудовой деятельности, предпринимательства в России; выражать нравственную ориентацию на трудолюбие, честный труд, уважение к труду, трудящимся, результатам труда;
- рассказывать о российских культурных и природных памятниках, о культурных и природных достопримечательностях своего региона;

- раскрывать основное содержание российской светской (гражданской) этики на примерах образцов нравственности, российской гражданственности и патриотизма в истории России;
- объяснять своими словами роль светской (гражданской) этики в становлении российской государственности;
- первоначальный опыт поисковой, проектной деятельности по изучению исторического и культурного наследия народов России, российского общества в своей местности, регионе, оформлению и представлению её результатов;
- приводить примеры нравственных поступков, совершаемых с опорой на этические нормы российской светской (гражданской) этики и внутреннюю установку личности поступать согласно своей совести;
- выражать своими словами понимание свободы мировоззренческого выбора, отношения человека, людей в обществе к религии, свободы вероисповедания; понимание российского общества как многоэтнического и многорелигиозного (приводить примеры), понимание российского общенародного (общенационального, гражданского) патриотизма, любви к Отечеству, нашей общей Родине — России; приводить примеры сотрудничества последователей традиционных религий;
- называть традиционные религии в России, народы России, для которых традиционными религиями исторически являются православие, ислам, буддизм, иудаизм;
- выражать своими словами понимание человеческого достоинства, ценности человеческой жизни в российской светской (гражданской) этике.

ИЗОБРАЗИТЕЛЬНОЕ ИСКУССТВО

Рабочая программа по учебному предмету «Изобразительное искусство» (предметная область «Искусство») включает пояснительную записку, содержание обучения, планируемые результаты освоения программы по изобразительному искусству.

Пояснительная записка.

Программа по изобразительному искусству на уровне начального общего образования составлена на основе требований к результатам освоения основной образовательной программы начального общего образования ФГОС НОО, а также ориентирована на целевые приоритеты духовно-нравственного развития, воспитания и социализации обучающихся, сформулированные в федеральной рабочей программе воспитания.

Цель программы по изобразительному искусству состоит в формировании художественной культуры обучающихся, развитии художественно-образного мышления и эстетического отношения к явлениям действительности путём освоения начальных основ художественных знаний, умений, навыков и развития творческого потенциала обучающихся.

Программа по изобразительному искусству направлена на развитие духовной культуры обучающихся, формирование активной эстетической позиции по отношению к действительности и произведениям искусства, понимание роли и значения художественной деятельности в жизни людей.

Содержание программы по изобразительному искусству охватывает все основные виды визуально-пространственных искусств (собственно изобразительных): начальные основы графики, живописи и скульптуры, декоративно-прикладные и народные виды искусства, архитектуру и дизайн. Особое внимание уделено развитию эстетического восприятия природы, восприятию произведений искусства и формированию зрительских навыков, художественному восприятию предметно-бытовой культуры.

Важнейшей задачей является формирование активного, ценностного отношения к истории отечественной культуры, выраженной в её архитектуре, изобразительном искусстве, в национальных образах предметно-материальной и пространственной среды, в понимании красоты человека.

Учебные темы, связанные с восприятием, могут быть реализованы как отдельные уроки, но чаще всего следует объединять задачи восприятия с задачами практической творческой

работы (при сохранении учебного времени на восприятие произведений искусства и эстетического наблюдения окружающей действительности).

Программа по изобразительному искусству знакомит обучающихся с многообразием видов художественной деятельности и технически доступным разнообразием художественных материалов. Практическая художественно-творческая деятельность занимает приоритетное пространство учебного времени. При опоре на восприятие произведений искусства художественно-эстетическое отношение к миру формируется прежде всего в собственной художественной деятельности, в процессе практического решения художественно-творческих задач.

Содержание программы по изобразительному искусству структурировано как система тематических модулей. Изучение содержания всех модулей в 1–4 классах обязательно.

Общее число часов, рекомендованных для изучения изобразительного искусства – 135 часов: в 1 классе – 33 часа (1 час в неделю), во 2 классе – 34 часа (1 час в неделю), в 3 классе – 34 часа (1 час в неделю), в 4 классе – 34 часа (1 час в неделю).

Содержание обучения

1 КЛАСС (33 ч)

Модуль «Графика»

Расположение изображения на листе. Выбор вертикального или горизонтального формата листа в зависимости от содержания изображения.

Разные виды линий. Линейный рисунок. Графические материалы для линейного рисунка и их особенности. Приёмы рисования линией.

Рисование с натуры: разные листья и их форма.

Представление о пропорциях: короткое — длинное. Развитие навыка видения соотношения частей целого (на основе рисунков животных).

Графическое пятно (ахроматическое) и представление о силуэте. Формирование навыка видения целостности. Цельная форма и её части.

Модуль «Живопись»

Цвет как одно из главных средств выражения в изобразительном искусстве. Навыки работы гуашью в условиях урока. Краски «гуашь», кисти, бумага цветная и белая.

Три основных цвета. Ассоциативные представления, связанные с каждым цветом. Навыки смешения красок и получение нового цвета.

Эмоциональная выразительность цвета, способы выражения настроения в изображаемом сюжете.

Живописное изображение разных цветков по представлению и восприятию. Развитие навыков работы гуашью. Эмоциональная выразительность цвета.

Тематическая композиция «Времена года». Контрастные цветовые состояния времён года. Живопись (гуашь), аппликация или смешанная техника.

Техника монотипии. Представления о симметрии. Развитие воображения.

Модуль «Скульптура»

Изображение в объёме. Приёмы работы с пластилином; дощечка, стек, тряпочка.

Лепка зверушек из цельной формы (черепашки, ёжика, зайчика, птички и др.). Приёмы вытягивания, вдавливания, сгибания, скручивания.

Лепка игрушки, характерной для одного из наиболее известных народных художественных промыслов (дымковская или каргопольская игрушка или по выбору учителя с учётом местных промыслов).

Бумажная пластика. Владение первичными приёмами надрезания, закручивания, складывания.

Объёмная аппликация из бумаги и картона.

Модуль «Декоративно-прикладное искусство»

Узоры в природе. Наблюдение узоров в живой природе (в условиях урока на основе фотографий). Эмоционально-эстетическое восприятие объектов действительности. Ассоциативное сопоставление с орнаментами в предметах декоративно-прикладного искусства.

Узоры и орнаменты, создаваемые людьми, и разнообразие их видов. Орнаменты геометрические и растительные. Декоративная композиция в круге или в полосе.

Представления о симметрии и наблюдение её в природе. Последовательное ведение работы над изображением бабочки по представлению, использование линии симметрии при составлении узора крыльев.

Орнамент, характерный для игрушек одного из наиболее известных народных художественных промыслов: дымковская или каргопольская игрушка (или по выбору учителя с учётом местных промыслов).

Дизайн предмета: изготовление нарядной упаковки путём складывания бумаги и аппликации.

Оригами — создание игрушки для новогодней ёлки. Приёмы складывания бумаги.

Модуль «Архитектура»

Наблюдение разнообразных архитектурных зданий в окружающем мире (по фотографиям), обсуждение особенностей и составных частей зданий.

Освоение приёмов конструирования из бумаги. Складывание объёмных простых геометрических тел. Овладение приёмами склеивания, надрезания и вырезания деталей; использование приёма симметрии.

Макетирование (или аппликация) пространственной среды сказочного города из бумаги, картона или пластилина.

Модуль «Восприятие произведений искусства»

Восприятие произведений детского творчества. Обсуждение сюжетного и эмоционального содержания детских работ.

Художественное наблюдение окружающего мира природы и предметной среды жизни человека в зависимости от поставленной аналитической и эстетической задачи наблюдения (установки).

Рассматривание иллюстраций детской книги на основе содержательных установок учителя в соответствии с изучаемой темой.

Знакомство с картиной, в которой ярко выражено эмоциональное состояние, или с картиной, написанной на сказочный сюжет (произведения В. М. Васнецова, М. А. Врубеля и другие по выбору учителя).

Художник и зритель. Освоение зрительских умений на основе получаемых знаний и творческих практических задач — установок наблюдения. Ассоциации из личного опыта учащихся и оценка эмоционального содержания произведений.

Модуль «Азбука цифровой графики»

Фотографирование мелких деталей природы, выражение ярких зрительных впечатлений.

Обсуждение в условиях урока ученических фотографий, соответствующих изучаемой теме.

2 КЛАСС (34 ч)

Модуль «Графика»

Ритм линий. Выразительность линии. Художественные материалы для линейного рисунка и их свойства. Развитие навыков линейного рисунка.

Пастель и мелки — особенности и выразительные свойства графических материалов, приёмы работы.

Ритм пятен: освоение основ композиции. Расположение пятна на плоскости листа: сгущение, разброс, доминанта, равновесие, спокойствие и движение.

Пропорции — соотношение частей и целого. Развитие аналитических навыков видения пропорций. Выразительные свойства пропорций (на основе рисунков птиц).

Рисунок с натуры простого предмета. Расположение предмета на листе бумаги. Определение формы предмета. Соотношение частей предмета. Светлые и тёмные части предмета, тень под предметом. Штриховка. Умение внимательно рассматривать и анализировать форму натурального предмета.

Графический рисунок животного с активным выражением его характера. Аналитическое рассматривание графических произведений анималистического жанра.

Модуль «Живопись»

Цвета основные и составные. Развитие навыков смешивания красок и получения нового цвета. Приёмы работы гуашью. Разный характер мазков и движений кистью. Пастозное, плотное и прозрачное нанесение краски.

Акварель и её свойства. Акварельные кисти. Приёмы работы акварелью.

Цвет тёплый и холодный — цветовой контраст.

Цвет тёмный и светлый (тональные отношения). Затемнение цвета с помощью тёмной краски и осветление цвета. Эмоциональная выразительность цветовых состояний и отношений.

Цвет открытый — звонкий и приглушённый, тихий. Эмоциональная выразительность цвета.

Изображение природы (моря) в разных контрастных состояниях погоды и соответствующих цветовых состояниях (туман, нежное утро, гроза, буря, ветер — по выбору учителя). Произведения И. К. Айвазовского.

Изображение сказочного персонажа с ярко выраженным характером (образ мужской или женский).

Модуль «Скульптура»

Лепка из пластилинов или глины игрушки — сказочного животного по мотивам выбранного художественного народного промысла (филимоновская игрушка, дымковский петух, каргопольский Полкан и другие по выбору учителя с учётом местных промыслов). Способ лепки в соответствии с традициями промысла.

Лепка животных (кошка, собака, медвежонок и др.) с передачей характерной пластики движения. Соблюдение цельности формы, её преобразование и добавление деталей.

Изображение движения и статики в скульптуре: лепка из пластилина тяжёлой, неповоротливой и лёгкой, стремительной формы.

Модуль «Декоративно-прикладное искусство»

Наблюдение узоров в природе (на основе фотографий в условиях урока): снежинки, паутинки, роса на листьях и др. Ассоциативное сопоставление с орнаментами в предметах декоративно-прикладного искусства (кружево, вышивка, ювелирные изделия и др.).

Рисунок геометрического орнамента кружева или вышивки.

Декоративная композиция. Ритм пятен в декоративной аппликации.

Поделки из подручных нехудожественных материалов.

Декоративные изображения животных в игрушках народных промыслов; филимоновские, дымковские, каргопольские игрушки (и другие по выбору учителя с учётом местных художественных промыслов).

Декор одежды человека. Разнообразие украшений. Традиционные народные женские и мужские украшения. Назначение украшений и их роль в жизни людей.

Модуль «Архитектура»

Конструирование из бумаги. Приёмы работы с полосой бумаги, разные варианты складывания, закручивания, надрезания. Макетирование пространства детской площадки.

Построение игрового сказочного города из бумаги (на основе сворачивания геометрических тел — параллелепипедов разной высоты, цилиндров с прорезями и наклейками); завивание, скручивание и складывание полоски бумаги (например, гармошкой).

Образ здания. Памятники отечественной или западноевропейской архитектуры с ярко выраженным характером здания. Рисунок дома для доброго или злого сказочного персонажа (иллюстрация сказки по выбору учителя).

Модуль «Восприятие произведений искусства»

Восприятие произведений детского творчества. Обсуждение сюжетного и эмоционального содержания детских работ.

Художественное наблюдение природы и красивых природных деталей, анализ их конструкции и эмоционального воздействия. Сопоставление их с рукотворными произведениями.

Восприятие орнаментальных произведений прикладного искусства (кружево, шитьё, резьба и роспись и др.).

Восприятие произведений живописи с активным выражением цветового состояния в природе. Произведения И. И. Левитана, А. И. Куинджи, Н. П. Крымова.

Восприятие произведений анималистического жанра в графике (произведения В. В. Ватагина, Е. И. Чарушина и др.) и в скульптуре (произведения В. В. Ватагина). Наблюдение животных с точки зрения их пропорций, характера движения, пластики.

Модуль «Азбука цифровой графики»

Компьютерные средства изображения. Виды линий (в программе Paint или другом графическом редакторе).

Компьютерные средства изображения. Работа с геометрическими фигурами. Трансформация и копирование геометрических фигур в программе Paint.

Освоение инструментов традиционного рисования (карандаш, кисточка, ластик, заливка и др.) в программе Paint на основе простых сюжетов (например, образ дерева).

Освоение инструментов традиционного рисования в программе Paint на основе темы «Тёплый и холодный цвета» (например, «Горящий костёр в синей ночи», «Перо жар-птицы» и др.).

Художественная фотография. Расположение объекта в кадре. Масштаб. Доминанта. Обсуждение в условиях урока ученических фотографий, соответствующих изучаемой теме.

3 КЛАСС (34 ч)

Модуль «Графика»

Эскизы обложки и иллюстраций к детской книге сказок (сказка по выбору). Рисунок буквицы. Макет книги-игрушки. Совмещение изображения и текста. Расположение иллюстраций и текста на развороте книги.

Поздравительная открытка. Открытка-пожелание. Композиция открытки: совмещение текста (шрифта) и изображения. Рисунок открытки или аппликация.

Эскиз плаката или афиши. Совмещение шрифта и изображения. Особенности композиции плаката.

Графические зарисовки карандашами по памяти или на основе наблюдений и фотографий архитектурных достопримечательностей своего города.

Транспорт в городе. Рисунки реальных или фантастических машин.

Изображение лица человека. Строение, пропорции, взаиморасположение частей лица.

Эскиз маски для маскарада: изображение лица — маски персонажа с ярко выраженным характером. Аппликация из цветной бумаги.

Модуль «Живопись»

Создание сюжетной композиции «В цирке», использование гуаши или карандаша и акварели (по памяти и представлению).

Художник в театре: эскиз занавеса (или декораций сцены) для спектакля со сказочным сюжетом (сказка по выбору).

Тематическая композиция «Праздник в городе». Гуашь по цветной бумаге, возможно совмещение с наклейками в виде коллажа или аппликации.

Натюрморт из простых предметов с натуры или по представлению. «Натюрморт-автопортрет» из предметов, характеризующих личность ученика.

Пейзаж в живописи. Передача в пейзаже состояний в природе. Выбор для изображения времени года, времени дня, характера погоды и особенностей ландшафта (лес или поле, река или озеро); количество и состояние неба в изображении.

Портрет человека по памяти и представлению с опорой на натуру. Выражение в портрете (автопортрете) характера человека, особенностей его личности с использованием выразительных возможностей композиционного размещения в плоскости листа, особенностей пропорций и мимики лица, характера цветового решения, сильного или мягкого контраста, включения в композицию дополнительных предметов.

Модуль «Скульптура»

Создание игрушки из подручного нехудожественного материала, придание ей одушевлённого образа (добавления деталей лепных или из бумаги, ниток или других материалов).

Лепка сказочного персонажа на основе сюжета известной сказки или создание этого персонажа путём бумагопластики.

Освоение знаний о видах скульптуры (по назначению) и жанрах скульптуры (по сюжету изображения).

Лепка эскиза парковой скульптуры. Выражение пластики движения в скульптуре. Работа с пластилином или глиной.

Модуль «Декоративно-прикладное искусство»

Приёмы исполнения орнаментов и выполнение эскизов украшения посуды из дерева и глины в традициях народных художественных промыслов Хохломы и Гжели (или в традициях других промыслов по выбору учителя).

Эскизы орнаментов для росписи тканей. Раппорт. Трафарет и создание орнамента при помощи печаток или штампов.

Эскизы орнамента для росписи платка: симметрия или асимметрия построения композиции, статика и динамика узора, ритмические чередования мотивов, наличие композиционного центра, роспись по канве. Рассматривание павловопосадских платков.

Проектирование (эскизы) декоративных украшений в городе: ажурные ограды, украшения фонарей, скамеек, киосков, подставок для цветов и др.

Модуль «Архитектура»

Зарисовки исторических памятников и архитектурных достопримечательностей города или села. Работа по наблюдению и по памяти, на основе использования фотографий и образных представлений.

Проектирование садово-паркового пространства на плоскости (аппликация, коллаж) или в виде макета с использованием бумаги, картона, пенопласта и других подручных материалов.

Графический рисунок (индивидуально) или тематическое панно «Образ моего города» (села) в виде коллективной работы (композиционная склейка-аппликация рисунков зданий и других элементов городского пространства, выполненных индивидуально).

Модуль «Восприятие произведений искусства»

Иллюстрации в детских книгах и дизайн детской книги. Рассматривание и обсуждение иллюстраций известных российских иллюстраторов детских книг.

Восприятие объектов окружающего мира — архитектура, улицы города или села. Памятники архитектуры и архитектурные достопримечательности (по выбору учителя), их значение в современном мире.

Виртуальное путешествие: памятники архитектуры в Москве и Санкт-Петербурге (обзор памятников по выбору учителя).

Художественные музеи. Виртуальные путешествия в художественные музеи: Государственная Третьяковская галерея, Государственный Эрмитаж, Государственный Русский музей, Государственный музей изобразительных искусств имени А. С. Пушкина. Экскурсии в местные художественные музеи и галереи. Виртуальные экскурсии в знаменитые зарубежные художественные музеи (выбор музеев — за учителем). Осознание значимости и увлекательности посещения музеев; посещение знаменитого музея как событие; интерес к коллекции музея и искусству в целом.

Знания о видах пространственных искусств: виды определяются по назначению произведений в жизни людей.

Жанры в изобразительном искусстве — в живописи, графике, скульптуре — определяются предметом изображения; классификация и сравнение содержания произведений сходного сюжета (портреты, пейзажи и др.).

Представления о произведениях крупнейших отечественных художников-пейзажистов: И. И. Шишкина, И. И. Левитана, А. К. Саврасова, В. Д. Поленова, А. И. Куинджи, И. К. Айвазовского и др.

Представления о произведениях крупнейших отечественных портретистов: В. И. Сурикова, И. Е. Репина, В. А. Серова и др.

Модуль «Азбука цифровой графики»

Построение в графическом редакторе различных по эмоциональному восприятию ритмов расположения пятен на плоскости: покой (статика), разные направления и ритмы движения (собрались, разбежались, догоняют, улетают и т. д.). Вместо пятен (геометрических фигур) могут быть простые силуэты машинок, птичек, облаков и др.

В графическом редакторе создание рисунка элемента орнамента (паттерна), его копирование, многократное повторение, в том числе с поворотами вокруг оси рисунка, и создание орнамента, в основе которого раппорт. Вариативное создание орнаментов на основе одного и того же элемента.

Изображение и изучение мимики лица в программе Paint (или другом графическом редакторе).

Совмещение с помощью графического редактора векторного изображения, фотографии и шрифта для создания плаката или поздравительной открытки.

Редактирование фотографий в программе Picture Manager: изменение яркости, контраста, насыщенности цвета; обрезка, поворот, отражение.

Виртуальные путешествия в главные художественные музеи и музеи местные (по выбору учителя).

4 КЛАСС (34 ч)

Модуль «Графика»

Правила линейной и воздушной перспективы: уменьшение размера изображения по мере удаления от первого плана, смягчения цветового и тонального контрастов.

Рисунок фигуры человека: основные пропорции и взаимоотношение частей фигуры, передача движения фигуры на плоскости листа: бег, ходьба, сидящая и стоящая фигуры.

Графическое изображение героев былин, древних легенд, сказок и сказаний разных народов.

Изображение города — тематическая графическая композиция; использование карандаша, мелков, фломастеров (смешанная техника).

Модуль «Живопись»

Красота природы разных климатических зон, создание пейзажных композиций (горный, степной, среднерусский ландшафт).

Портретные изображения человека по представлению и наблюдению с разным содержанием: женский или мужской портрет, двойной портрет матери и ребёнка, портрет пожилого человека, детский портрет или автопортрет, портрет персонажа по представлению (из выбранной культурной эпохи).

Тематические многофигурные композиции: коллективно созданные панно-аппликации из индивидуальных рисунков и вырезанных персонажей на темы праздников народов мира или в качестве иллюстраций к сказкам и легендам.

Модуль «Скульптура»

Знакомство со скульптурными памятниками героям и мемориальными комплексами.

Создание эскиза памятника народному герою. Работа с пластилином или глиной. Выражение значительности, трагизма и победительной силы.

Модуль «Декоративно-прикладное искусство»

Орнаменты разных народов. Подчинённость орнамента форме и назначению предмета, в художественной обработке которого он применяется. Особенности символов и изобразительных мотивов в орнаментах разных народов. Орнаменты в архитектуре, на тканях, одежде, предметах быта и др.

Мотивы и назначение русских народных орнаментов. Деревянная резьба и роспись, украшение наличников и других элементов избы, вышивка, декор головных уборов и др.

Орнаментальное украшение каменной архитектуры в памятниках русской культуры, каменная резьба, росписи стен, изразцы.

Народный костюм. Русский народный праздничный костюм, символы и обереги в его декоре. Головные уборы. Особенности мужской одежды разных сословий, связь украшения костюма мужчины с родом его занятий.

Женский и мужской костюмы в традициях разных народов. Своеобразие одежды разных эпох и культур.

Модуль «Архитектура»

Конструкция традиционных народных жилищ, их связь с окружающей природой: дома из дерева, глины, камня; юрта и её устройство (каркасный дом); изображение традиционных жилищ.

Деревянная изба, её конструкция и декор. Моделирование избы из бумаги или изображение на плоскости в технике аппликации её фасада и традиционного декора. Понимание тесной связи красоты и пользы, функционального и декоративного в архитектуре традиционного жилого деревянного дома. Разные виды изб и надворных построек.

Конструкция и изображение здания каменного собора: свод, нефы, закомары, глава, купол. Роль собора в организации жизни древнего города, собор как архитектурная доминанта.

Традиции архитектурной конструкции храмовых построек разных народов. Изображение типичной конструкции зданий: древнегреческий храм, готический или романский собор, мечеть, пагода.

Освоение образа и структуры архитектурного пространства древнерусского города. Крепостные стены и башни, торг, посад, главный собор. Красота и мудрость в организации города, жизнь в городе.

Понимание значения для современных людей сохранения культурного наследия.

Модуль «Восприятие произведений искусства»

Произведения В. М. Васнецова, Б. М. Кустодиева, А. М. Васнецова, В. И. Сурикова, К. А. Коровина, А. Г. Венецианова, А. П. Рябушкина, И. Я. Билибина на темы истории и традиций русской отечественной культуры.

Примеры произведений великих европейских художников: Леонардо да Винчи, Рафаэля, Рембрандта, Пикассо (и других по выбору учителя).

Памятники древнерусского каменного зодчества: Московский Кремль, Новгородский детинец, Псковский кремль, Казанский кремль (и другие с учётом местных архитектурных комплексов, в том числе монастырских). Памятники русского деревянного зодчества. Архитектурный комплекс на острове Кижи.

Художественная культура разных эпох и народов. Представления об архитектурных, декоративных и изобразительных произведениях в культуре Древней Греции, других культур Древнего мира. Архитектурные памятники Западной Европы Средних веков и эпохи Возрождения. Произведения предметно-пространственной культуры, составляющие истоки, основания национальных культур в современном мире.

Памятники национальным героям. Памятник К. Минину и Д. Пожарскому скульптора И. П. Мартоса в Москве. Мемориальные ансамбли: Могила Неизвестного Солдата в Москве; памятник-ансамбль «Героям Сталинградской битвы» на Мамаевом кургане (и другие по выбору учителя).

Модуль «Азбука цифровой графики»

Изображение и освоение в программе Paint правил линейной и воздушной перспективы: изображение линии горизонта и точки схода, перспективных сокращений, цветовых и тональных изменений.

Моделирование в графическом редакторе с помощью инструментов геометрических фигур конструкции традиционного крестьянского деревянного дома (избы) и различных вариантов его устройства. Моделирование конструкции разных видов традиционных жилищ разных народов (юрта, каркасный дом и др., в том числе с учётом местных традиций).

Моделирование в графическом редакторе с помощью инструментов геометрических фигур конструкций храмовых зданий разных культур: каменный православный собор, готический или романский собор, пагода, мечеть.

Построение в графическом редакторе с помощью геометрических фигур или на линейной основе пропорций фигуры человека, изображение различных фаз движения. Создание анимации схематического движения человека (при соответствующих технических условиях).

Анимация простого движения нарисованной фигурки: загрузить две фазы движения фигурки в виртуальный редактор GIF-анимации и сохранить простое повторяющееся движение своего рисунка.

Создание компьютерной презентации в программе PowerPoint на тему архитектуры, декоративного и изобразительного искусства выбранной эпохи или этнокультурных традиций народов России.

Виртуальные тематические путешествия по художественным музеям мира.

ПЛАНИРУЕМЫЕ РЕЗУЛЬТАТЫ ОСВОЕНИЯ

УЧЕБНОГО ПРЕДМЕТА «ИЗОБРАЗИТЕЛЬНОЕ ИСКУССТВО»

ЛИЧНОСТНЫЕ РЕЗУЛЬТАТЫ

Личностные результаты освоения программы по изобразительному искусству на уровне начального общего образования достигаются в единстве учебной и воспитательной деятельности в соответствии с традиционными российскими социокультурными и духовно-нравственными ценностями, принятыми в обществе правилами и нормами поведения и способствуют процессам самопознания, самовоспитания и саморазвития, формирования внутренней позиции личности.

В результате изучения изобразительного искусства на уровне начального общего образования у обучающегося будут сформированы следующие личностные результаты:

уважения и ценностного отношения к своей Родине — России;

ценностно-смысловые ориентации и установки, отражающие индивидуально-личностные позиции и социально значимые личностные качества;

духовно-нравственное развитие обучающихся;

мотивация к познанию и обучению, готовность к саморазвитию и активному участию в социально-значимой деятельности;

позитивный опыт участия в творческой деятельности;

интерес к произведениям искусства и литературы, построенным на принципах нравственности и гуманизма, уважительного отношения и интереса к культурным традициям и творчеству своего и других народов.

Патриотическое воспитание осуществляется через освоение школьниками содержания традиций отечественной культуры, выраженной в её архитектуре, народном, декоративно-прикладном и изобразительном искусстве. Урок искусства воспитывает патриотизм не в декларативной форме, а в процессе восприятия и освоения в личной художественной деятельности конкретных знаний о красоте и мудрости, заложенных в культурных традициях.

Гражданское воспитание формируется через развитие чувства личной причастности к жизни общества и созидующих качеств личности, приобщение обучающихся к ценностям отечественной и мировой культуры. Учебный предмет способствует пониманию особенностей жизни разных народов и красоты национальных эстетических идеалов. Коллективные творческие работы создают условия для разных форм художественно-творческой деятельности, способствуют пониманию другого человека, становлению чувства личной ответственности.

Духовно-нравственное воспитание является стержнем художественного развития обучающегося, приобщения его к искусству как сфере, концентрирующей в себе духовно-нравственного поиск человечества. Учебные задания направлены на развитие внутреннего мира обучающегося и воспитание его эмоционально-образной, чувственной сферы. Занятия искусством помогают школьнику обрести социально значимые знания. Развитие творческих способностей способствует росту самосознания, осознания себя как личности и члена общества.

Эстетическое воспитание — важнейший компонент и условие развития социально значимых отношений обучающихся, формирования представлений о прекрасном и

безобразном, о высоком и низком. Эстетическое воспитание способствует формированию ценностных ориентаций школьников в отношении к окружающим людям, в стремлении к их пониманию, а также в отношении к семье, природе, труду, искусству, культурному наследию.

Ценности познавательной деятельности воспитываются как эмоционально окрашенный интерес к жизни людей и природы. Происходит это в процессе развития навыков восприятия и художественной рефлексии своих наблюдений в художественно-творческой деятельности. Навыки исследовательской деятельности развиваются при выполнении заданий культурно-исторической направленности.

Экологическое воспитание происходит в процессе художественно-эстетического наблюдения природы и её образа в произведениях искусства. Формирование эстетических чувств способствует активному неприятию действий, приносящих вред окружающей среде.

Трудовое воспитание осуществляется в процессе личной художественно-творческой работы по освоению художественных материалов и удовлетворения от создания реального, практического продукта. Воспитываются стремление достичь результат, упорство, творческая инициатива, понимание эстетики трудовой деятельности. Важны также умения сотрудничать с одноклассниками, работать в команде, выполнять коллективную работу — обязательные требования к определённым заданиям по программе.

МЕТАПРЕДМЕТНЫЕ РЕЗУЛЬТАТЫ

В результате изучения изобразительного искусства на уровне начального общего образования у обучающегося будут сформированы познавательные универсальные учебные действия, коммуникативные универсальные учебные действия, регулятивные универсальные учебные действия, совместная деятельность.

1. Овладение универсальными познавательными действиями

Пространственные представления и сенсорные способности:

- характеризовать форму предмета, конструкции;
- выявлять доминантные черты (характерные особенности) в визуальном образе;
- сравнивать плоскостные и пространственные объекты по заданным основаниям;
- находить ассоциативные связи между визуальными образами разных форм и предметов;
- сопоставлять части и целое в видимом образе, предмете, конструкции;
- анализировать пропорциональные отношения частей внутри целого и предметов между собой;
- обобщать форму составной конструкции;
- выявлять и анализировать ритмические отношения в пространстве и в изображении (визуальном образе) на установленных основаниях;
- абстрагировать образ реальности при построении плоской композиции;
- соотносить тональные отношения (тёмное — светлое) в пространственных и плоскостных объектах;
- выявлять и анализировать эмоциональное воздействие цветовых отношений в пространственной среде и плоскостном изображении.

Базовые логические и исследовательские действия:

проявлять исследовательские, экспериментальные действия в процессе освоения выразительных свойств различных художественных материалов;

проявлять творческие экспериментальные действия в процессе самостоятельного выполнения художественных заданий;

проявлять исследовательские и аналитические действия на основе определённых учебных установок в процессе восприятия произведений изобразительного искусства, архитектуры и продуктов детского художественного творчества;

использовать наблюдения для получения информации об особенностях объектов и состоянии природы, предметного мира человека, городской среды;

анализировать и оценивать с позиций эстетических категорий явления природы и предметно-пространственную среду жизни человека;

формулировать выводы, соответствующие эстетическим, аналитическим и другим учебным установкам по результатам проведённого наблюдения;

использовать знаково-символические средства для составления орнаментов и декоративных композиций;

классифицировать произведения искусства по видам и, соответственно, по назначению в жизни людей;

классифицировать произведения изобразительного искусства по жанрам в качестве инструмента анализа содержания произведений;

ставить и использовать вопросы как исследовательский инструмент познания.

Работа с информацией:

использовать электронные образовательные ресурсы;

работать с электронными учебниками и учебными пособиями;

выбирать источник для получения информации: поисковые системы Интернета, цифровые электронные средства, справочники, художественные альбомы и детские книги;

анализировать, интерпретировать, обобщать и систематизировать информацию, представленную в произведениях искусства, текстах, таблицах и схемах;

самостоятельно готовить информацию на заданную или выбранную тему и представлять её в различных видах: рисунках и эскизах, электронных презентациях;

осуществлять виртуальные путешествия по архитектурным памятникам, в отечественные художественные музеи и зарубежные художественные музеи (галереи) на основе установок и квестов, предложенных учителем;

соблюдать правила информационной безопасности при работе в сети Интернет.

2. Владение универсальными коммуникативными действиями

Обучающиеся должны овладеть следующими действиями:

понимать искусство в качестве особого языка общения — межличностного (автор — зритель), между поколениями, между народами;

вести диалог и участвовать в дискуссии, проявляя уважительное отношение к оппонентам, сопоставлять свои суждения с суждениями участников общения, выявляя и корректно отстаивая свои позиции в оценке и понимании обсуждаемого явления;

находить общее решение и разрешать конфликты на основе общих позиций и учёта интересов в процессе совместной художественной деятельности;

демонстрировать и объяснять результаты своего творческого, художественного или исследовательского опыта;

анализировать произведения детского художественного творчества с позиций их содержания и в соответствии с учебной задачей, поставленной учителем;

признавать своё и чужое право на ошибку, развивать свои способности сопереживать, понимать намерения и переживания свои и других людей;

взаимодействовать, сотрудничать в процессе коллективной работы, принимать цель совместной деятельности и строить действия по её достижению, договариваться, выполнять поручения, подчиняться, ответственно относиться к своей задаче по достижению общего результата.

3. Владение универсальными регулятивными действиями самоорганизации и самоконтроля

внимательно относиться и выполнять учебные задачи, поставленные учителем;

соблюдать последовательность учебных действий при выполнении задания;

организовывать порядок в окружающем пространстве бережно относясь к используемым материалам;

соотносить свои действия с планируемыми результатами, осуществлять контроль своей деятельности в процессе достижения результата.

ПРЕДМЕТНЫЕ РЕЗУЛЬТАТЫ

1 КЛАСС

Модуль «Графика»

Осваивать навыки применения свойств простых графических материалов в самостоятельной творческой работе в условиях урока.

Приобретать первичный опыт в создании графического рисунка на основе знакомства со средствами изобразительного языка.

Приобретать опыт аналитического наблюдения формы предмета, опыт обобщения и геометризации наблюдаемой формы как основы обучения рисунку.

Приобретать опыт создания рисунка простого (плоского) предмета с натуры.

Учиться анализировать соотношения пропорций, визуально сравнивать пространственные величины.

Приобретать первичные знания и навыки композиционного расположения изображения на листе.

Выбирать вертикальный или горизонтальный формат листа для выполнения соответствующих задач рисунка.

Воспринимать учебную задачу, поставленную учителем, и решать её в своей практической художественной деятельности.

Обсуждать результаты своей практической работы и работы товарищей с позиций соответствия их поставленной учебной задаче, с позиций выраженного в рисунке содержания и графических средств его выражения (в рамках программного материала).

Модуль «Живопись»

Осваивать навыки работы красками «гуашь» в условиях урока.

Иметь представления три основных цвета; обсуждать и называть ассоциативные представления, которые рождает каждый цвет.

Осознавать эмоциональное звучание цвета и уметь формулировать своё мнение с опорой на опыт жизненных ассоциаций.

Приобретать опыт экспериментирования, исследования результатов смешения красок и получения нового цвета.

Вести творческую работу на заданную тему с опорой на зрительные впечатления, организованные педагогом.

Модуль «Скульптура»

Приобретать опыт аналитического наблюдения, поиска выразительных образных объёмных форм в природе (облака, камни, коряги, формы плодов и др.).

Осваивать первичные приёмы лепки из пластилина, приобретать представления о целостной форме в объёмном изображении.

Овладевать первичными навыками бумагопластики — создания объёмных форм из бумаги путём её складывания, надрезания, закручивания и др.

Модуль «Декоративно-прикладное искусство»

Рассматривать и эстетически характеризовать различные примеры узоров в природе (в условиях урока на основе фотографий); приводить примеры, сопоставлять и искать ассоциации с орнаментами в произведениях декоративно-прикладного искусства.

Различать виды орнаментов по изобразительным мотивам: растительные, геометрические, анималистические.

Учиться использовать правила симметрии в своей художественной деятельности.

Приобретать опыт создания орнаментальной декоративной композиции (стилизованной: декоративный цветок или птица).

Приобретать знания о значении и назначении украшений в жизни людей.

Приобретать представления о глиняных игрушках отечественных народных художественных промыслов (дымковская, каргопольская игрушки или по выбору учителя с учётом местных промыслов) и опыт практической художественной деятельности по мотивам игрушки выбранного промысла.

Иметь опыт и соответствующие возрасту навыки подготовки и оформления общего праздника.

Модуль «Архитектура»

Рассматривать различные произведения архитектуры в окружающем мире (по фотографиям в условиях урока); анализировать и характеризовать особенности и составные части рассматриваемых зданий.

Осваивать приёмы конструирования из бумаги, складывания объёмных простых геометрических тел.

Приобретать опыт пространственного макетирования (сказочный город) в форме коллективной игровой деятельности.

Приобретать представления о конструктивной основе любого предмета и первичные навыки анализа его строения.

Модуль «Восприятие произведений искусства»

Приобретать умения рассматривать, анализировать детские рисунки с позиций их содержания и сюжета, настроения, композиции (расположения на листе), цвета, а также соответствия учебной задаче, поставленной учителем.

Приобретать опыт эстетического наблюдения природы на основе эмоциональных впечатлений с учётом учебных задач и визуальной установки учителя.

Приобретать опыт художественного наблюдения предметной среды жизни человека в зависимости от поставленной аналитической и эстетической задачи (установки).

Осваивать опыт эстетического восприятия и аналитического наблюдения архитектурных построек.

Осваивать опыт эстетического, эмоционального общения со станковой картиной, понимать значение зрительских умений и специальных знаний; приобретать опыт восприятия картин со сказочным сюжетом (В. М. Васнецова, М. А. Врубеля и других художников по выбору учителя), а также произведений с ярко выраженным эмоциональным настроением (например, натюрморты В. Ван Гога или А. Матисса).

Осваивать новый опыт восприятия художественных иллюстраций в детских книгах и отношения к ним в соответствии с учебной установкой.

Модуль «Азбука цифровой графики»

Приобретать опыт создания фотографий с целью эстетического и целенаправленного наблюдения природы.

Приобретать опыт обсуждения фотографий с точки зрения того, с какой целью сделан снимок, насколько значимо его содержание и какова композиция в кадре.

2 КЛАСС

Модуль «Графика»

Осваивать особенности и приёмы работы новыми графическими художественными материалами; осваивать выразительные свойства твёрдых, сухих, мягких и жидких графических материалов.

Приобретать навыки изображения на основе разной по характеру и способу наложения линии.

Овладевать понятием «ритм» и навыками ритмической организации изображения как необходимой композиционной основы выражения содержания.

Осваивать навык визуального сравнения пространственных величин, приобретать умения соотносить пропорции в рисунках птиц и животных (с опорой на зрительские впечатления и анализ).

Приобретать умение вести рисунок с натуры, видеть пропорции объекта, расположение его в пространстве; располагать изображение на листе, соблюдая этапы ведения рисунка, осваивая навык штриховки.

Модуль «Живопись»

Осваивать навыки работы цветом, навыки смешения красок, пастозное плотное и прозрачное нанесение краски; осваивать разный характер мазков и движений кистью, навыки создания выразительной фактуры и кроющие качества гуаши.

Приобретать опыт работы акварельной краской и понимать особенности работы прозрачной краской.

Знать названия основных и составных цветов и способы получения разных оттенков составного цвета.

Различать и сравнивать тёмные и светлые оттенки цвета; осваивать смешение цветных красок с белой и чёрной (для изменения их тона).

Иметь представление о делении цветов на тёплые и холодные; различать и сравнивать тёплые и холодные оттенки цвета.

Осваивать эмоциональную выразительность цвета: цвет звонкий и яркий, радостный; цвет мягкий, «глухой» и мрачный и др.

Приобретать опыт создания пейзажей, передающих разные состояния погоды (туман, грозу и др.) на основе изменения тонального звучания цвета; приобретать опыт передачи разного цветового состояния моря.

Уметь выразить в изображении сказочных персонажей их характер (герои сказок добрые и злые, нежные и грозные); обсуждать, объяснять, какими художественными средствами удалось показать характер сказочных персонажей.

Модуль «Скульптура»

Познакомиться с традиционными игрушками одного из народных художественных промыслов; освоить приёмы и последовательность лепки игрушки в традициях выбранного промысла; выполнить в технике лепки фигурку сказочного зверя по мотивам традиций выбранного промысла (по выбору: филимоновская, абашевская, каргопольская, дымковская игрушки или с учётом местных промыслов).

Иметь представление об изменениях скульптурного образа при осмотре произведения с разных сторон.

Приобретать в процессе лепки из пластилина опыт передачи движения цельной лепной формы и разного характера движения этой формы (изображения зверушки).

Модуль «Декоративно-прикладное искусство»

Рассматривать, анализировать и эстетически оценивать разнообразие форм в природе, воспринимаемых как узоры.

Сравнивать, сопоставлять природные явления — узоры (капли, снежинки, паутинки, роса на листьях, серёжки во время цветения деревьев и др.) — с рукотворными произведениями декоративного искусства (кружево, шитьё, ювелирные изделия и др.).

Приобретать опыт выполнения эскиза геометрического орнамента кружева или вышивки на основе природных мотивов.

Осваивать приёмы орнаментального оформления сказочных глиняных зверушек, созданных по мотивам народного художественного промысла (по выбору: филимоновская, абашевская, каргопольская, дымковская игрушки или с учётом местных промыслов).

Приобретать опыт преобразования бытовых подручных нехудожественных материалов в художественные изображения и поделки.

Рассматривать, анализировать, сравнивать украшения человека на примерах иллюстраций к народным сказкам лучших художников-иллюстраторов (например, И. Я. Билибина), когда украшения не только соответствуют народным традициям, но и выражают характер персонажа; учиться понимать, что украшения человека рассказывают о нём, выявляют особенности его характера, его представления о красоте.

Приобретать опыт выполнения красками рисунков украшений народных былинных персонажей.

Модуль «Архитектура»

Осваивать приёмы создания объёмных предметов из бумаги и объёмного декорирования предметов из бумаги.

Участвовать в коллективной работе по построению из бумаги пространственного макета сказочного города или детской площадки.

Рассматривать, характеризовать конструкцию архитектурных строений (по фотографиям в условиях урока), указывая составные части и их пропорциональные соотношения.

Осваивать понимание образа здания, то есть его эмоционального воздействия.

Рассматривать, приводить примеры и обсуждать вид разных жилищ, домиков сказочных героев в иллюстрациях известных художников детской книги, развивая фантазию и внимание к архитектурным постройкам.

Приобретать опыт сочинения и изображения жилья для разных по своему характеру героев литературных и народных сказок.

Модуль «Восприятие произведений искусства»

Обсуждать примеры детского художественного творчества с точки зрения выражения в них содержания, настроения, расположения изображения в листе, цвета и других средств художественной выразительности, а также ответа на поставленную учебную задачу.

Осваивать и развивать умения вести эстетическое наблюдение явлений природы, а также потребность в таком наблюдении.

Приобретать опыт эстетического наблюдения и художественного анализа произведений декоративного искусства и их орнаментальной организации (кружево, шитьё, резьба и роспись по дереву и ткани, чеканка и др.).

Приобретать опыт восприятия, эстетического анализа произведений отечественных художников-пейзажистов (И. И. Левитана, И. И. Шишкина, И. К. Айвазовского, А. И. Куинджи, Н. П. Крымова и других по выбору учителя), а также художников-анималистов (В. В. Ватагина, Е. И. Чарушина и других по выбору учителя).

Приобретать опыт восприятия, эстетического анализа произведений живописи западноевропейских художников с активным, ярким выражением настроения (В. Ван Гог, К. Моне, А. Матисса и других по выбору учителя).

Знать имена и узнавать наиболее известные произведения художников И. И. Левитана, И. И. Шишкина, И. К. Айвазовского, В. М. Васнецова, В. В. Ватагина, Е. И. Чарушина (и других по выбору учителя).

Модуль «Азбука цифровой графики»

Осваивать возможности изображения с помощью разных видов линий в программе Paint (или другом графическом редакторе).

Осваивать приёмы трансформации и копирования геометрических фигур в программе Paint, а также построения из них простых рисунков или орнаментов.

Осваивать в компьютерном редакторе (например, Paint) инструменты и техники — карандаш, кисточка, ластик, заливка и др. — и создавать простые рисунки или композиции (например, образ дерева).

Осваивать композиционное построение кадра при фотографировании: расположение объекта в кадре, масштаб, доминанта.

Участвовать в обсуждении композиционного построения кадра в фотографии.

3 КЛАСС

Модуль «Графика»

Приобретать представление о художественном оформлении книги, о дизайне книги, многообразии форм детских книг, о работе художников-иллюстраторов.

Получать опыт создания эскиза книжки-игрушки на выбранный сюжет: рисунок обложки с соединением шрифта (текста) и изображения, рисунок заглавной буквы, создание иллюстраций, размещение текста и иллюстраций на развороте.

Узнавать об искусстве шрифта и образных (изобразительных) возможностях надписи, о работе художника над шрифтовой композицией.

Создавать практическую творческую работу — поздравительную открытку, совмещающую в ней шрифт и изображение.

Узнавать о работе художников над плакатами и афишами.

Выполнять творческую композицию — эскиз афиши к выбранному спектаклю или фильму.

Узнавать основные пропорции лица человека, взаимное расположение частей лица.

Приобретать опыт рисования портрета (лица) человека.

Создавать маску сказочного персонажа с ярко выраженным характером лица (для карнавала или спектакля).

Модуль «Живопись»

Осваивать приёмы создания живописной композиции (натюрморта) по наблюдению природы или по представлению.

Рассматривать, эстетически анализировать сюжет и композицию, эмоциональное настроение в натюрмортах известных отечественных художников.

Приобретать опыт создания творческой живописной работы — натюрморта с ярко выраженным настроением или «натюрморта-автопортрета».

Изображать красками портрет человека с опорой на натуру или по представлению.

Создавать пейзаж, передавая в нём активное состояние природы.

Приобрести представление о деятельности художника в театре.

Создать красками эскиз занавеса или эскиз декораций к выбранному сюжету.

Познакомиться с работой художников по оформлению праздников.

Выполнить тематическую композицию «Праздник в городе» на основе наблюдений, по памяти и по представлению.

Модуль «Скульптура»

Приобрести опыт творческой работы: лепка сказочного персонажа на основе сюжета известной сказки (или создание этого персонажа в технике бумагопластики, по выбору учителя).

Учиться создавать игрушку из подручного нехудожественного материала путём добавления к ней необходимых деталей и тем самым «одушевления образа».

Узнавать о видах скульптуры: скульптурные памятники, парковая скульптура, мелкая пластика, рельеф (виды рельефа).

Приобретать опыт лепки эскиза парковой скульптуры.

Модуль «Декоративно-прикладное искусство»

Узнавать о создании глиняной и деревянной посуды: народные художественные промыслы Гжель и Хохлома.

Знакомиться с приёмами исполнения традиционных орнаментов, украшающих посуду Гжели и Хохломы; осваивать простые кистевые приёмы, свойственные этим промыслам; выполнить эскизы орнаментов, украшающих посуду (по мотивам выбранного художественного промысла).

Узнавать о сетчатых видах орнаментов и их применении в росписи тканей, стен и др.; уметь рассуждать с опорой на зрительный материал о видах симметрии в сетчатом орнаменте.

Осваивать навыки создания орнаментов при помощи штампов и трафаретов.

Получить опыт создания композиции орнамента в квадрате (в качестве эскиза росписи женского платка).

Модуль «Архитектура»

Выполнить зарисовки или творческие рисунки по памяти и по представлению на тему исторических памятников или архитектурных достопримечательностей своего города.

Создать эскиз макета паркового пространства или участвовать в коллективной работе по созданию такого макета.

Создать в виде рисунков или объёмных аппликаций из цветной бумаги эскизы разнообразных малых архитектурных форм, наполняющих городское пространство.

Придумать и нарисовать (или выполнить в технике бумагопластики) транспортное средство.

Выполнить творческий рисунок — создать образ своего города или села или участвовать в коллективной работе по созданию образа своего города или села (в виде коллажа).

Модуль «Восприятие произведений искусства»

Рассматривать и обсуждать содержание работы художника, ценностно и эстетически относиться к иллюстрациям известных отечественных художников детских книг, получая

различную визуально-образную информацию; знать имена нескольких художников детской книги.

Рассматривать и анализировать архитектурные постройки своего города (села), характерные особенности улиц и площадей, выделять центральные по архитектуре здания и обсуждать их архитектурные особенности; приобретать представления, аналитический и эмоциональный опыт восприятия наиболее известных памятников архитектуры Москвы и Санкт-Петербурга (для жителей регионов на основе фотографий, телепередач и виртуальных путешествий), уметь обсуждать увиденные памятники.

Объяснять назначение основных видов пространственных искусств: изобразительных видов искусства — живописи, графики, скульптуры; архитектуры, дизайна, декоративно-прикладных видов искусства, а также деятельности художника в кино, в театре, на празднике.

Называть основные жанры живописи, графики и скульптуры, определяемые предметом изображения.

Знать имена крупнейших отечественных художников-пейзажистов: И. И. Шишкина, И. И. Левитана, А. К. Саврасова, В. Д. Поленова, А. И. Куинджи, И. К. Айвазовского и других (по выбору учителя), приобретать представления об их произведениях.

Осуществлять виртуальные интерактивные путешествия в художественные музеи, участвовать в исследовательских квестах, в обсуждении впечатлений от виртуальных путешествий.

Иметь представление об именах крупнейших отечественных портретистов: В. И. Сурикова, И. Е. Репина, В. А. Серова и других (по выбору учителя), приобретать представления об их произведениях.

Осуществлять виртуальные интерактивные путешествия в художественные музеи, участвовать в исследовательских квестах, в обсуждении впечатлений от виртуальных путешествий.

Иметь представление об именах крупнейших отечественных портретистов: В.И. Сурикова, И.Е. Репина, В.А. Серова и других (по выбору учителя), приобретать представления об их произведениях.

Понимать значения музеев и называть, указывать, где находятся и чему посвящены их коллекции: Государственная Третьяковская галерея, Государственный Эрмитаж, Государственный Русский музей, Государственный музей изобразительных искусств имени А.С. Пушкина.

Иметь представление о замечательных художественных музеях России, о коллекциях своих региональных музеев.

Модуль «Азбука цифровой графики»

Осваивать приёмы работы в графическом редакторе с линиями, геометрическими фигурами, инструментами традиционного рисования.

Применять получаемые навыки для усвоения определённых учебных тем, например: исследования свойств ритма и построения ритмических композиций, составления орнаментов путём различных повторений рисунка узора, простого повторения (раппорт), экспериментирова на свойствах симметрии; создание паттернов.

Осваивать с помощью создания схемы лица человека его конструкцию и пропорции; осваивать с помощью графического редактора схематическое изменение мимики лица.

Осваивать приёмы соединения шрифта и векторного изображения при создании поздравительных открыток, афиши и др.

Осваивать приёмы редактирования цифровых фотографий с помощью компьютерной программы Picture Manager (или другой): изменение яркости, контраста и насыщенности цвета; обрезка изображения, поворот, отражение.

Осуществлять виртуальные путешествия в отечественные художественные музеи и, возможно, знаменитые зарубежные художественные музеи на основе установок и квестов, предложенных учителем.

4 КЛАСС

Модуль «Графика»

Осваивать правила линейной и воздушной перспективы и применять их в своей практической творческой деятельности.

Изучать основные пропорции фигуры человека, пропорциональные отношения отдельных частей фигуры и учиться применять эти знания в своих рисунках.

Приобретать представление о традиционных одеждах разных народов и представление о красоте человека в разных культурах; применять эти знания в изображении персонажей сказаний и легенд или просто представителей народов разных культур.

Создавать зарисовки памятников отечественной и мировой архитектуры.

Модуль «Живопись»

Выполнять живописное изображение пейзажей разных климатических зон (пейзаж гор, пейзаж степной или пустынной зоны, пейзаж, типичный для среднерусской природы).

Передавать в изображении народные представления о красоте человека, создавать образ женщины в русском народном костюме и образ мужчины в народном костюме.

Приобретать опыт создания портретов женских и мужских, портрета пожилого человека, детского портрета или автопортрета, портрета персонажа (по представлению из выбранной культурной эпохи).

Создавать двойной портрет (например, портрет матери и ребёнка).

Приобретать опыт создания композиции на тему «Древнерусский город».

Участвовать в коллективной творческой работе по созданию композиционного панно (аппликации из индивидуальных рисунков) на темы народных праздников (русского народного праздника и традиционных праздников у разных народов), в которых выражается обобщённый образ национальной культуры.

Модуль «Скульптура»

Лепка из пластилина эскиза памятника выбранному герою или участие в коллективной разработке проекта макета мемориального комплекса (работа выполняется после освоения собранного материала о мемориальных комплексах, существующих в нашей стране).

Модуль «Декоративно-прикладное искусство»

Исследовать и делать зарисовки особенностей, характерных для орнаментов разных народов или исторических эпох (особенности символов и стилизованных мотивов); показать в рисунках традиции использования орнаментов в архитектуре, одежде, оформлении предметов быта у разных народов, в разные эпохи.

Изучить и показать в практической творческой работе орнаменты, традиционные мотивы и символы русской народной культуры (в деревянной резьбе и росписи по дереву, вышивке, декоре головных уборов, орнаментах, которые характерны для предметов быта).

Получить представления о красоте русского народного костюма и головных женских уборов, особенностях мужской одежды разных сословий, а также о связи украшения костюма мужчины с родом его занятий и положением в обществе.

Познакомиться с женским и мужским костюмами в традициях разных народов, со своеобразием одежды в разных культурах и в разные эпохи.

Модуль «Архитектура»

Получить представление о конструкции традиционных жилищ у разных народов, об их связи с окружающей природой.

Познакомиться с конструкцией избы — традиционного деревянного жилого дома — и надворных построек; уметь строить из бумаги или изображать конструкцию избы; понимать и уметь объяснять тесную связь декора (украшений) избы с функциональным значением тех же деталей: единство красоты и пользы.

Иметь представления о конструктивных особенностях переносного жилища — юрты.

Уметь объяснять и изображать традиционную конструкцию здания каменного древнерусского храма, иметь представление о наиболее значительных древнерусских соборах и их местонахождении, о красоте и конструктивных особенностях памятников русского деревянного зодчества. Иметь представления об устройстве и красоте

древнерусского города, его архитектурном устройстве и жизни в нём людей. Иметь представление об основных конструктивных чертах древнегреческого храма, уметь его изображать, иметь общее, целостное образное представление о древнегреческой культуре.

Иметь представление об основных характерных чертах храмовых сооружений, характерных для разных культур: готический (романский) собор в европейских городах, буддийская пагода, мусульманская мечеть, уметь изображать их.

Понимать и объяснять, в чём заключается значимость для современных людей сохранения архитектурных памятников и исторического образа своей и мировой культуры.

Модуль «Восприятие произведений искусства»

Формировать восприятие произведений искусства на темы истории и традиций русской отечественной культуры (произведения В. М. Васнецова, А. М. Васнецова, Б. М. Кустодиева, В. И. Сурикова, К. А. Коровина, А. Г. Венецианова, А. П. Рябушкина, И. Я. Билибина и других по выбору учителя).

Иметь образные представления о каменном древнерусском зодчестве (Московский Кремль, Новгородский детинец, Псковский кром, Казанский кремль и другие с учётом местных архитектурных комплексов, в том числе монастырских), о памятниках русского деревянного зодчества (архитектурный комплекс на острове Кижи).

Узнавать соборы Московского Кремля, Софийский собор в Великом Новгороде, храм Покрова на Нерли.

Называть и объяснять содержание памятника К. Минину и Д. Пожарскому скульптора И. П. Мартоса в Москве.

Различать основные памятники наиболее значимых мемориальных ансамблей и объяснять их особое значение в жизни людей (мемориальные ансамбли: Могила Неизвестного Солдата в Москве; памятник-ансамбль «Героям Сталинградской битвы» на Мамаевом кургане, «Воин-освободитель» в берлинском Трептов-парке, Пискаревский мемориал в Санкт-Петербурге и другие по выбору учителя), иметь представление о правилах поведения при посещении мемориальных памятников.

Иметь представления об архитектурных, декоративных и изобразительных произведениях в культуре Древней Греции, других культурах Древнего мира, в том числе Древнего Востока; уметь обсуждать эти произведения.

Различать общий вид и представлять основные компоненты конструкции готических (романских) соборов; знать особенности архитектурного устройства мусульманских мечетей; иметь представление об архитектурном своеобразии здания буддийской пагоды.

Приводить примеры произведений великих европейских художников: Леонардо да Винчи, Рафаэля, Рембрандта, Пикассо и других (по выбору учителя).

Модуль «Азбука цифровой графики»

Осваивать правила линейной и воздушной перспективы с помощью графических изображений и их варьирования в компьютерной программе Paint: изображение линии горизонта и точки схода, перспективных сокращений, цветовых и тональных изменений.

Моделировать в графическом редакторе с помощью инструментов геометрических фигур конструкцию традиционного крестьянского деревянного дома (избы) и различные варианты его устройства.

Использовать поисковую систему для знакомства с разными видами деревянного дома на основе избы и традициями и её украшений.

Осваивать строение юрты, моделируя её конструкцию в графическом редакторе с помощью инструментов геометрических фигур, находить в поисковой системе разнообразные модели юрты, её украшения, внешний и внутренний вид юрты.

Моделировать в графическом редакторе с помощью инструментов геометрических фигур конструкции храмовых зданий разных культур (каменный православный собор с закомарами, со сводами-нефами, главой, куполом; готический или романский собор; пагода; мечеть).

Построить пропорции фигуры человека в графическом редакторе с помощью геометрических фигур или на линейной основе; изобразить различные фазы движения,

двигая части фигуры (при соответствующих технических условиях создать анимацию схематического движения человека).

Освоить анимацию простого повторяющегося движения изображения в виртуальном редакторе GIF-анимации.

Освоить и проводить компьютерные презентации в программе PowerPoint по темам изучаемого материала, собирая в поисковых системах нужный материал, или на основе собственных фотографий и фотографий своих рисунков; делать шрифтовые надписи наиболее важных определений, названий, положений, которые надо помнить и знать.

Совершать виртуальные тематические путешествия по художественным музеям мира.

МУЗЫКА

Рабочая программа по учебному предмету «Музыка» (предметная область «Искусство») (далее соответственно – программа по музыке, музыка) включает пояснительную записку, содержание обучения, планируемые результаты освоения программы по музыке.

Пояснительная записка.

Программа по музыке разработана с целью оказания методической помощи учителю музыки в создании рабочей программы по учебному предмету.

Программа по музыке позволит учителю:

реализовать в процессе преподавания музыки современные подходы к формированию личностных, метапредметных и предметных результатов обучения, сформулированных в ФГОС НОО; определить и структурировать планируемые результаты обучения и содержание учебного предмета по годам обучения в соответствии с ФГОС НОО, а также на основе планируемых результатов духовно-нравственного развития, воспитания и социализации обучающихся, представленных в федеральной рабочей программе воспитания;

разработать календарно-тематическое планирование с учётом особенностей конкретного региона, образовательной организации, класса.

Музыка является неотъемлемой частью культурного наследия, универсальным способом коммуникации особенно важна музыка для становления личности обучающегося – как способ, форма и опыт самовыражения и естественного радостного мировосприятия.

В течение периода начального общего образования необходимо заложить основы будущей музыкальной культуры личности, сформировать представления о многообразии проявлений музыкального искусства в жизни современного человека и общества. В содержании программы по музыке представлены различные пласты музыкального искусства: фольклор, классическая, современная музыка, в том числе наиболее достойные образцы массовой музыкальной культуры (джаз, эстрада, музыка кино и другие). Наиболее эффективной формой освоения музыкального искусства является практическое музицирование – пение, игра на доступных музыкальных инструментах, различные формы музыкального движения. В ходе активной музыкальной деятельности происходит постепенное освоение элементов музыкального языка, понимание основных жанровых особенностей, принципов и форм развития музыки.

Программа по музыке предусматривает знакомство обучающихся с некоторым количеством явлений, фактов музыкальной культуры (знание музыкальных произведений, фамилий композиторов и исполнителей, специальной терминологии). Программа по музыке формирует эстетические потребности, проживание и осознание тех особых мыслей и чувств, состояний, отношений к жизни, самому себе, другим людям, которые несёт в себе музыка.

Свойственная музыкальному восприятию идентификация с лирическим героем произведения является уникальным психологическим механизмом для формирования мировоззрения обучающегося опосредованным недирективным путём. Ключевым моментом при составлении программы по музыке является отбор репертуара, который должен сочетать в себе такие качества, как доступность, высокий художественный уровень, соответствие системе традиционных российских ценностей.

Одним из наиболее важных направлений программы по музыке является развитие эмоционального интеллекта обучающихся. Через опыт чувственного восприятия и художественного исполнения музыки формируется эмоциональная осознанность, рефлексивная установка личности в целом.

Особая роль в организации музыкальных занятий в программе по музыке принадлежит игровым формам деятельности, которые рассматриваются как широкий спектр конкретных приёмов и методов, внутренне присущих самому искусству – от традиционных фольклорных игр и театрализованных представлений к звуковым импровизациям, направленным на освоение жанровых особенностей, элементов музыкального языка, композиционных принципов.

Основная **цель программы** по музыке – воспитание музыкальной культуры как части общей духовной культуры обучающихся. Основным содержанием музыкального обучения и воспитания является личный и коллективный опыт проживания и осознания специфического комплекса эмоций, чувств, образов, идей, порождаемых ситуациями эстетического восприятия (постижение мира через переживание, самовыражение через творчество, духовно-нравственное становление, воспитание чуткости к внутреннему миру другого человека через опыт сотворчества и сопереживания).

В процессе конкретизации учебных целей их реализация осуществляется по следующим направлениям:

- становление системы ценностей, обучающихся в единстве эмоциональной и познавательной сферы;

- развитие потребности в общении с произведениями искусства, осознание значения музыкального искусства как универсального языка общения, художественного отражения многообразия жизни;

- формирование творческих способностей ребёнка, развитие внутренней мотивации к музицированию.

Важнейшие **задачи** обучения музыке на уровне начального общего образования:

- формирование эмоционально-ценностной отзывчивости на прекрасное в жизни и в искусстве;

- формирование позитивного взгляда на окружающий мир, гармонизация взаимодействия с природой, обществом, самим собой через доступные формы музицирования;

- формирование культуры осознанного восприятия музыкальных образов, приобщение к традиционным российским духовно-нравственным ценностям через собственный внутренний опыт эмоционального переживания;

- развитие эмоционального интеллекта в единстве с другими познавательными и регулятивными универсальными учебными действиями, развитие ассоциативного мышления и продуктивного воображения;

- овладение предметными умениями и навыками в различных видах практического музицирования, введение обучающегося в искусство через разнообразие видов музыкальной деятельности, в том числе: слушание (воспитание грамотного слушателя), исполнение (пение, игра на музыкальных инструментах); сочинение (элементы импровизации, композиции, аранжировки); музыкальное движение (пластическое интонирование, танец, двигательное моделирование), исследовательские и творческие проекты;

- изучение закономерностей музыкального искусства: интонационная и жанровая природа музыки, основные выразительные средства, элементы музыкального языка;

- воспитание уважения к культурному наследию России, присвоение интонационно-образного строя отечественной музыкальной культуры;

- расширение кругозора, воспитание любознательности, интереса к музыкальной культуре России, ее регионов, этнических групп, малой родины, а также к музыкальной культуре других стран, культур, времён и народов.

Программа по музыке составлена на основе модульного принципа построения учебного материала и допускает вариативный подход к очерёдности изучения модулей, принципам компоновки учебных тем, форм и методов освоения содержания.

Содержание учебного предмета структурно представлено восемью модулями (тематическими линиями):

инвариантные:

модуль № 1 «Народная музыка России»;

модуль № 2 «Классическая музыка»;

модуль № 3 «Музыка в жизни человека»

вариативные:

модуль № 4 «Музыка народов мира»;

модуль № 5 «Духовная музыка»;

модуль № 6 «Музыка театра и кино»;

модуль № 7 «Современная музыкальная культура»;

модуль № 8 «Музыкальная грамота»

Каждый модуль состоит из нескольких тематических блоков. Модульный принцип допускает перестановку блоков, перераспределение количества учебных часов между блоками.

Вариативная компоновка тематических блоков позволяет существенно расширить формы и виды деятельности за счёт внеурочных и внеклассных мероприятий – посещений театров, музеев, концертных залов, работы над исследовательскими и творческими проектами. В таком случае количество часов, отводимых на изучение данной темы, увеличивается за счёт внеурочной деятельности в рамках часов, предусмотренных эстетическим направлением плана внеурочной деятельности образовательной организации.

Общее число часов, рекомендованных для изучения музыки - 135 часов: в 1 классе – 33 часа (1 час в неделю), во 2 классе – 34 часа (1 час в неделю), в 3 классе – 34 часа (1 час в неделю), в 4 классе – 34 часа (1 час в неделю)

При разработке рабочей программы по музыке школа вправе использовать возможности сетевого взаимодействия, в том числе с организациями системы дополнительного образования детей, учреждениями культуры, организациями культурно-досуговой сферы (театры, музеи, творческие союзы).

Освоение программы по музыке предполагает активную социокультурную деятельность обучающихся, участие в музыкальных праздниках, конкурсах, концертах, театрализованных действиях, в том числе основанных на межпредметных связях с такими учебными предметами, как «Изобразительное искусство», «Литературное чтение», «Окружающий мир», «Основы религиозной культуры и светской этики», «Иностранный язык» и другие.

Содержание обучения музыке на уровне начального общего образования.

Инвариантные модули:

Модуль № 1 «Народная музыка России».

Данный модуль является одним из наиболее значимых. Цели воспитания национальной и гражданской идентичности, а также принцип «вхождения в музыку от родного порога» предполагают, что отправной точкой для освоения всего богатства и разнообразия музыки должна быть музыкальная культура родного края, своего народа, других народов нашей страны. Необходимо обеспечить глубокое и содержательное освоение основ традиционного фольклора, отталкиваясь в первую очередь от материнского и детского фольклора, календарных обрядов и праздников. Особое внимание необходимо уделить подлинному, аутентичному звучанию народной музыки, научить детей отличать настоящую народную музыку от эстрадных шоу-программ, эксплуатирующих фольклорный колорит.

Край, в котором ты живёшь.

Содержание: музыкальные традиции малой Родины. Песни, обряды, музыкальные инструменты.

Виды деятельности обучающихся:

разучивание, исполнение образцов традиционного фольклора своей местности, песен, посвящённых своей малой родине, песен композиторов-земляков;
диалог с учителем о музыкальных традициях своего родного края;
вариативно: просмотр видеофильма о культуре родного края; посещение краеведческого музея; посещение этнографического спектакля, концерта.

Русский фольклор.

Содержание: русские народные песни (трудовые, хороводные). Детский фольклор (игровые, заклички, потешки, считалки, прибаутки).

Виды деятельности обучающихся:

разучивание, исполнение русских народных песен разных жанров;
участие в коллективной традиционной музыкальной игре (по выбору учителя могут быть освоены игры «Бояре», «Плетень», «Бабка-ёжка», «Зайныка» и другие);
сочинение мелодий, вокальная импровизация на основе текстов игрового детского фольклора;
вариативно: ритмическая импровизация, исполнение аккомпанемента на простых ударных (ложки) и духовых (свирель) инструментах к изученным народным песням;

Русские народные музыкальные инструменты.

Содержание: народные музыкальные инструменты (балалайка, рожок, свирель, гусли, гармонь, ложки). Инструментальные наигрыши. Плясовые мелодии.

Виды деятельности обучающихся:

знакомство с внешним видом, особенностями исполнения и звучания русских народных инструментов;
определение на слух тембров инструментов;
классификация на группы духовых, ударных, струнных;
музыкальная викторина на знание тембров народных инструментов;
двигательная игра – импровизация-подражание игре на музыкальных инструментах;
слушание фортепианных пьес композиторов, исполнение песен, в которых присутствуют звукоизобразительные элементы, подражание голосам народных инструментов;
вариативно: просмотр видеофильма о русских музыкальных инструментах; посещение музыкального или краеведческого музея; освоение простейших навыков игры на свирели, ложках.

Сказки, мифы и легенды.

Содержание: народные сказители. Русские народные сказания, былины. Сказки и легенды о музыке и музыкантах.

Виды деятельности обучающихся:

знакомство с манерой сказывания нараспев;
слушание сказок, былин, эпических сказаний, рассказываемых нараспев;
в инструментальной музыке определение на слух музыкальных интонаций речитативного характера;
создание иллюстраций к прослушанным музыкальным и литературным произведениям;
вариативно: знакомство с эпосом народов России (по выбору учителя: отдельные сказания или примеры из эпоса народов России, например, якутского Олонхо, карело-финской Калевалы, калмыцкого Джангара, Нартского эпоса); просмотр фильмов, мультфильмов, созданных на основе былин, сказаний; речитативная импровизация – чтение нараспев фрагмента сказки, былины.

Жанры музыкального фольклора.

Содержание: фольклорные жанры, общие для всех народов: лирические, трудовые, колыбельные песни, танцы и пляски. Традиционные музыкальные инструменты.

Виды деятельности обучающихся:

различение на слух контрастных по характеру фольклорных жанров: колыбельная, трудовая, лирическая, плясовая;

определение, характеристика типичных элементов музыкального языка (темп, ритм, мелодия, динамика), состава исполнителей;

определение тембра музыкальных инструментов, отнесение к одной из групп (духовые, ударные, струнные);

разучивание, исполнение песен разных жанров, относящихся к фольклору разных народов Российской Федерации;

импровизации, сочинение к ним ритмических аккомпанементов (звучащими жестами, на ударных инструментах);

вариативно: исполнение на клавишных или духовых инструментах (свирель) мелодий народных песен, прослеживание мелодии по нотной записи.

Народные праздники.

Содержание: обряды, игры, хороводы, праздничная символика – на примере одного или нескольких народных праздников (по выбору учителя внимание обучающихся может быть сосредоточено на русских традиционных народных праздниках (Рождество, Осенины, Масленица, Троица) и (или) праздниках других народов России (Сабантуй, Байрам, Навруз, Ысыях).

Виды деятельности обучающихся:

знакомство с праздничными обычаями, обрядами, бытовавшими ранее и сохранившимися сегодня у различных народностей Российской Федерации;

разучивание песен, реконструкция фрагмента обряда, участие в коллективной традиционной игре (по выбору учителя могут быть освоены традиционные игры территориально близких или, наоборот, далёких регионов Российской Федерации);

вариативно: просмотр фильма (мультифильма), рассказывающего о символике фольклорного праздника;

посещение театра, театрализованного представления;

участие в народных гуляньях на улицах родного города, посёлка.

Первые артисты, народный театр.

Содержание: скоморохи. Ярмарочный балаган. Вертеп.

Виды деятельности обучающихся:

чтение учебных, справочных текстов по теме;

диалог с учителем;

разучивание, исполнение скоморошин;

вариативно: просмотр фильма (мультифильма), фрагмента музыкального спектакля; творческий проект – театрализованная постановка.

Фольклор народов России.

Содержание: музыкальные традиции, особенности народной музыки республик Российской Федерации (по выбору учителя может быть представлена культура 2–3 регионов Российской Федерации. Особое внимание следует уделить как наиболее распространённым чертам, так и уникальным самобытным явлениям, например: тувинское горловое пение, кавказская лезгинка, якутский варган, пентатонные лады в музыке республик Поволжья, Сибири). Жанры, интонации, музыкальные инструменты, музыканты-исполнители.

Виды деятельности обучающихся:

знакомство с особенностями музыкального фольклора различных народностей Российской Федерации;

определение характерных черт, характеристика типичных элементов музыкального языка (ритм, лад, интонации);

разучивание песен, танцев, импровизация ритмических аккомпанементов на ударных инструментах;

вариативно: исполнение на доступных клавишных или духовых инструментах (свирель) мелодий народных песен, прослеживание мелодии по нотной записи;

творческие, исследовательские проекты, школьные фестивали, посвящённые музыкальному творчеству народов России.

Фольклор в творчестве профессиональных музыкантов.

Содержание: собиратели фольклора. Народные мелодии в обработке композиторов. Народные жанры, интонации как основа для композиторского творчества.

Виды деятельности обучающихся:

диалог с учителем о значении фольклористики;
чтение учебных, популярных текстов о собирателях фольклора;
слушание музыки, созданной композиторами на основе народных жанров и интонаций;
определение приёмов обработки, развития народных мелодий;
разучивание, исполнение народных песен в композиторской обработке;
сравнение звучания одних и тех же мелодий в народном и композиторском варианте;
обсуждение аргументированных оценочных суждений на основе сравнения;
вариативно: аналогии с изобразительным искусством – сравнение фотографий подлинных образцов народных промыслов (гжель, хохлома, городецкая роспись) с творчеством современных художников, модельеров, дизайнеров, работающих в соответствующих техниках росписи.

Модуль № 2 «Классическая музыка».

Данный модуль является одним из важнейших. Шедевры мировой музыкальной классики составляют золотой фонд музыкальной культуры. Проверенные временем образцы камерных и симфонических сочинений позволяют раскрыть перед обучающимися богатую палитру мыслей и чувств, воплощённую в звуках музыкальным гением великих композиторов, воспитывать их музыкальный вкус на подлинно художественных произведениях.

Композитор – исполнитель – слушатель.

Содержание: композитор, исполнитель, особенности их деятельности, творчества. Умение слушать музыку. Концерт, концертный зал. Правила поведения в концертном зале.

Виды деятельности обучающихся:

просмотр видеозаписи концерта;
слушание музыки, рассматривание иллюстраций;
диалог с учителем по теме занятия;
«Я – исполнитель» (игра – имитация исполнительских движений);
игра «Я – композитор» (сочинение небольших попевок, мелодических фраз);
освоение правил поведения на концерте;
вариативно: «Как на концерте» – выступление учителя или одноклассника, обучающегося в музыкальной школе, с исполнением краткого музыкального произведения; посещение концерта классической музыки.

Композиторы – детям.

Содержание: детская музыка П.И. Чайковского, С.С. Прокофьева, Д.Б. Кабалевского и других композиторов. Понятие жанра. Песня, танец, марш.

Виды деятельности обучающихся:

слушание музыки, определение основного характера, музыкально-выразительных средств, использованных композитором;
подбор эпитетов, иллюстраций к музыке;
определение жанра;
музыкальная викторина;
вариативно: вокализация, исполнение мелодий инструментальных пьес со словами; разучивание, исполнение песен; сочинение ритмических аккомпанементов (с помощью звучащих жестов или ударных и шумовых инструментов) к пьесам маршевого и танцевального характера.

Оркестр.

Содержание: оркестр – большой коллектив музыкантов. Дирижёр, партитура, репетиция. Жанр концерта – музыкальное соревнование солиста с оркестром.

Виды деятельности обучающихся:

слушание музыки в исполнении оркестра;
просмотр видеозаписи;
диалог с учителем о роли дирижёра;
«Я – дирижёр» – игра-имитация дирижёрских жестов во время звучания музыки;
разучивание и исполнение песен соответствующей тематики;
вариативно: знакомство с принципом расположения партий в партитуре; работа по группам – сочинение своего варианта ритмической партитуры.

Музыкальные инструменты. Фортепиано.

Содержание: рояль и пианино, история изобретения фортепиано, «секрет» названия инструмента (форте + пиано). «Предки» и «наследники» фортепиано (клавесин, синтезатор).

Виды деятельности обучающихся:

знакомство с многообразием красок фортепиано;
слушание фортепианных пьес в исполнении известных пианистов;
«Я – пианист» – игра-имитация исполнительских движений во время звучания музыки;
слушание детских пьес на фортепиано в исполнении учителя;
демонстрация возможностей инструмента (исполнение одной и той же пьесы тихо и громко, в разных регистрах, разными штрихами);
вариативно: посещение концерта фортепианной музыки; разбираем инструмент – наглядная демонстрация внутреннего устройства акустического пианино; «Паспорт инструмента» – исследовательская работа, предполагающая подсчёт параметров (высота, ширина, количество клавиш, педалей).

Музыкальные инструменты. Флейта.

Содержание: предки современной флейты, легенда о нимфе Сиринкс, музыка для флейты соло, флейты в сопровождении фортепиано, оркестра (например, «Шутка» И.С. Баха, «Мелодия» из оперы «Орфей и Эвридика» К.В. Глюка, «Сиринкс» К. Дебюсси).

Виды деятельности обучающихся:

знакомство с внешним видом, устройством и тембрами классических музыкальных инструментов;
слушание музыкальных фрагментов в исполнении известных музыкантов-инструменталистов;
чтение учебных текстов, сказок и легенд, рассказывающих о музыкальных инструментах, истории их появления.

Музыкальные инструменты. Скрипка, виолончель.

Содержание: певучесть тембров струнных смычковых инструментов, композиторы, сочинявшие скрипичную музыку, знаменитые исполнители, мастера, изготавливавшие инструменты.

Виды деятельности обучающихся:

игра-имитация исполнительских движений во время звучания музыки;
музыкальная викторина на знание конкретных произведений и их авторов, определения тембров звучащих инструментов;
разучивание, исполнение песен, посвящённых музыкальным инструментам;
вариативно: посещение концерта инструментальной музыки; «Паспорт инструмента» – исследовательская работа, предполагающая описание внешнего вида и особенностей звучания инструмента, способов игры на нём.

Вокальная музыка.

Содержание: человеческий голос – самый совершенный инструмент, бережное отношение к своему голосу, известные певцы, жанры вокальной музыки: песни, вокализы, романсы, арии из опер. Кантата. Песня, романс, вокализ, кант.

Виды деятельности обучающихся:

определение на слух типов человеческих голосов (детские, мужские, женские), тембров голосов профессиональных вокалистов;
знакомство с жанрами вокальной музыки;

слушание вокальных произведений композиторов-классиков;
освоение комплекса дыхательных, артикуляционных упражнений;
вокальные упражнения на развитие гибкости голоса, расширения его диапазона;
проблемная ситуация: что значит красивое пение;
музыкальная викторина на знание вокальных музыкальных произведений и их авторов;

разучивание, исполнение вокальных произведений композиторов-классиков;
вариативно: посещение концерта вокальной музыки; школьный конкурс юных вокалистов.

Инструментальная музыка.

Содержание: жанры камерной инструментальной музыки: этюд, пьеса. Альбом. Цикл. Сюита. Соната. Квартет.

Виды деятельности обучающихся:

знакомство с жанрами камерной инструментальной музыки;
слушание произведений композиторов-классиков;
определение комплекса выразительных средств;
описание своего впечатления от восприятия;
музыкальная викторина;
вариативно: посещение концерта инструментальной музыки; составление словаря музыкальных жанров.

Программная музыка.

Содержание: программное название, известный сюжет, литературный эпиграф.

Виды деятельности обучающихся:

слушание произведений программной музыки;
обсуждение музыкального образа, музыкальных средств, использованных композитором;
вариативно: рисование образов программной музыки; сочинение небольших миниатюр (вокальные или инструментальные импровизации) по заданной программе.

Симфоническая музыка.

Содержание: симфонический оркестр, тембры, группы инструментов, симфония, симфоническая картина.

Виды деятельности обучающихся:

знакомство с составом симфонического оркестра, группами инструментов;
определение на слух тембров инструментов симфонического оркестра;
слушание фрагментов симфонической музыки;
«дирижирование» оркестром;
музыкальная викторина;
вариативно: посещение концерта симфонической музыки; просмотр фильма об устройстве оркестра.

Русские композиторы-классики.

Содержание: творчество выдающихся отечественных композиторов.

Виды деятельности обучающихся:

знакомство с творчеством выдающихся композиторов, отдельными фактами из их биографии;
слушание музыки;
фрагменты вокальных, инструментальных, симфонических сочинений;
круг характерных образов (картины природы, народной жизни, истории);
характеристика музыкальных образов, музыкально-выразительных средств;
наблюдение за развитием музыки;
определение жанра, формы;
чтение учебных текстов и художественной литературы биографического характера;
вокализация тем инструментальных сочинений;
разучивание, исполнение доступных вокальных сочинений;

вариативно: посещение концерта; просмотр биографического фильма.

Европейские композиторы-классики.

Содержание: творчество выдающихся зарубежных композиторов.

Виды деятельности обучающихся:

знакомство с творчеством выдающихся композиторов, отдельными фактами из их биографии;

слушание музыки;

фрагменты вокальных, инструментальных, симфонических сочинений;

круг характерных образов (картины природы, народной жизни, истории);

характеристика музыкальных образов, музыкально-выразительных средств;

наблюдение за развитием музыки;

определение жанра, формы;

чтение учебных текстов и художественной литературы биографического характера;

вокализация тем инструментальных сочинений;

разучивание, исполнение доступных вокальных сочинений;

вариативно: посещение концерта; просмотр биографического фильма.

Мастерство исполнителя.

Содержание: творчество выдающихся исполнителей-певцов, инструменталистов, дирижёров. Консерватория, филармония, Конкурс имени П.И. Чайковского.

Виды деятельности обучающихся:

знакомство с творчеством выдающихся исполнителей классической музыки;

изучение программ, афиш консерватории, филармонии;

сравнение нескольких интерпретаций одного и того же произведения в исполнении разных музыкантов;

беседа на тему «Композитор – исполнитель – слушатель»;

вариативно: посещение концерта классической музыки;

создание коллекции записей любимого исполнителя.

Модуль № 3 «Музыка в жизни человека».

Главное содержание данного модуля сосредоточено вокруг рефлексивного исследования обучающимися психологической связи музыкального искусства и внутреннего мира человека. Основным результатом его освоения является развитие эмоционального интеллекта обучающихся, расширение спектра переживаемых чувств и их оттенков, осознание собственных душевных движений, способность к сопереживанию как при восприятии произведений искусства, так и в непосредственном общении с другими людьми. Формы бытования музыки, типичный комплекс выразительных средств музыкальных жанров выступают как обобщённые жизненные ситуации, порождающие различные чувства и настроения. Сверхзадача модуля – воспитание чувства прекрасного, пробуждение и развитие эстетических потребностей.

Красота и вдохновение.

Содержание: стремление человека к красоте. Особое состояние – вдохновение.

Музыка – возможность вместе переживать вдохновение, наслаждаться красотой. Музыкальное единство людей – хор, хоровод.

Виды деятельности обучающихся:

диалог с учителем о значении красоты и вдохновения в жизни человека;

слушание музыки, концентрация на её восприятии, своём внутреннем состоянии;

двигательная импровизация под музыку лирического характера «Цветы распускаются под музыку»;

выстраивание хорового унисона – вокального и психологического;

одновременное взятие и снятие звука, навыки певческого дыхания по руке дирижёра;

разучивание, исполнение красивой песни;

вариативно: разучивание хоровода

Музыкальные пейзажи.

Содержание: образы природы в музыке, настроение музыкальных пейзажей, чувства человека, любующегося природой. Музыка – выражение глубоких чувств, тонких оттенков настроения, которые трудно передать словами.

Виды деятельности обучающихся:

слушание произведений программной музыки, посвящённой образам природы;
подбор эпитетов для описания настроения, характера музыки;
сопоставление музыки с произведениями изобразительного искусства;
двигательная импровизация, пластическое интонирование;
разучивание, одухотворенное исполнение песен о природе, её красоте;
вариативно: рисование «услышанных» пейзажей и (или) абстрактная живопись – передача настроения цветом, точками, линиями; игра-импровизация «Угадай моё настроение».

Музыкальные портреты.

Содержание: музыка, передающая образ человека, его походку, движения, характер, манеру речи. «Портреты», выраженные в музыкальных интонациях.

Виды деятельности обучающихся:

слушание произведений вокальной, программной инструментальной музыки, посвящённой образам людей, сказочных персонажей;
подбор эпитетов для описания настроения, характера музыки;
сопоставление музыки с произведениями изобразительного искусства;
двигательная импровизация в образе героя музыкального произведения;
разучивание, характерное исполнение песни – портретной зарисовки;
вариативно: рисование, лепка героя музыкального произведения; игра-импровизация «Угадай мой характер»; инсценировка – импровизация в жанре кукольного (теневого) театра с помощью кукол, силуэтов.

Какой же праздник без музыки?

Содержание: музыка, создающая настроение праздника. Музыка в цирке, на уличном шествии, спортивном празднике.

Виды деятельности обучающихся:

диалог с учителем о значении музыки на празднике;
слушание произведений торжественного, праздничного характера;
«дирижирование» фрагментами произведений;
конкурс на лучшего «дирижёра»;
разучивание и исполнение тематических песен к ближайшему празднику;
проблемная ситуация: почему на праздниках обязательно звучит музыка;
вариативно: запись видеозаписки с музыкальным поздравлением; групповые творческие шуточные двигательные импровизации «Цирковая группа».

Танцы, игры и веселье.

Содержание: музыка – игра звуками. Танец – искусство и радость движения. Примеры популярных танцев.

Виды деятельности обучающихся:

слушание, исполнение музыки скерцозного характера;
разучивание, исполнение танцевальных движений;
танец-игра;
рефлексия собственного эмоционального состояния после участия в танцевальных композициях и импровизациях;
проблемная ситуация: зачем люди танцуют;
ритмическая импровизация в стиле определённого танцевального жанра;

Музыка на войне, музыка о войне.

Содержание: военная тема в музыкальном искусстве. Военные песни, марши, интонации, ритмы, тембры (призывная кварта, пунктирный ритм, тембры малого барабана, трубы). Песни Великой Отечественной войны – песни Великой Победы.

Виды деятельности обучающихся:

чтение учебных и художественных текстов, посвящённых песням Великой Отечественной войны;

слушание, исполнение песен Великой Отечественной войны, знакомство с историей их сочинения и исполнения;

обсуждение в классе, ответы на вопросы: какие чувства вызывают песни Великой Победы, почему? Как музыка, песни помогли российскому народу одержать победу в Великой Отечественной войне?

Главный музыкальный символ.

Содержание: гимн России – главный музыкальный символ нашей страны. Традиции исполнения Гимна России. Другие гимны.

Виды деятельности обучающихся:

разучивание, исполнение Гимна Российской Федерации;

знакомство с историей создания, правилами исполнения;

просмотр видеозаписей парада, церемонии награждения спортсменов;

чувство гордости, понятия достоинства и чести;

обсуждение этических вопросов, связанных с государственными символами страны;

разучивание, исполнение Гимна своей республики, города, школы.

Искусство времени.

Содержание: музыка – временное искусство. Погружение в поток музыкального звучания. Музыкальные образы движения, изменения и развития.

Виды деятельности обучающихся:

слушание, исполнение музыкальных произведений, передающих образ непрерывного движения;

наблюдение за своими телесными реакциями (дыхание, пульс, мышечный тонус) при восприятии музыки;

проблемная ситуация: как музыка воздействует на человека;

вариативно: программная ритмическая или инструментальная импровизация «Поезд», «Космический корабль».

Модуль № 4 «Музыка народов мира».

Данный модуль является продолжением и дополнением модуля «Народная музыка России». «Между музыкой моего народа и музыкой других народов нет непреходимых границ» – тезис, выдвинутый Д.Б. Кабалевским во второй половине XX века, остаётся по-прежнему актуальным. Интонационная и жанровая близость фольклора разных народов.

Певец своего народа.

Содержание: интонации народной музыки в творчестве зарубежных композиторов – ярких представителей национального музыкального стиля своей страны.

Виды деятельности обучающихся:

знакомство с творчеством композиторов;

сравнение их сочинений с народной музыкой;

определение формы, принципа развития фольклорного музыкального материала;

вокализация наиболее ярких тем инструментальных сочинений;

разучивание, исполнение доступных вокальных сочинений;

вариативно: исполнение на клавишных или духовых инструментах композиторских мелодий, прослеживание их по нотной записи;

творческие, исследовательские проекты, посвящённые выдающимся композиторам.

Музыка стран ближнего зарубежья

Содержание: фольклор и музыкальные традиции стран ближнего зарубежья (песни, танцы, обычаи, музыкальные инструменты). Музыкальные традиции и праздники, народные инструменты и жанры. Славянские музыкальные традиции. Кавказские мелодии и ритмы. Композиторы и музыканты-исполнители стран ближнего зарубежья. Близость музыкальной культуры этих стран с российскими республиками.

Виды деятельности обучающихся:

знакомство с особенностями музыкального фольклора народов других стран;

определение характерных черт, типичных элементов музыкального языка (ритм, лад, интонации);

знакомство с внешним видом, особенностями исполнения и звучания народных инструментов;

определение на слух тембров инструментов;

классификация на группы духовых, ударных, струнных;

музыкальная викторина на знание тембров народных инструментов;

двигательная игра – импровизация-подражание игре на музыкальных инструментах;

сравнение интонаций, жанров, ладов, инструментов других народов с фольклорными элементами народов России;

разучивание и исполнение песен, танцев, сочинение, импровизация ритмических аккомпанементов к ним (с помощью звучащих жестов или на ударных инструментах);

вариативно: исполнение на клавишных или духовых инструментах народных мелодий, прослеживание их по нотной записи;

творческие, исследовательские проекты, школьные фестивали, посвящённые музыкальной культуре народов мира.

Музыка стран дальнего зарубежья

Содержание: музыка народов Европы. Танцевальный и песенный фольклор европейских народов. Канон. Странствующие музыканты. Карнавал. Музыка Испании и Латинской Америки. Фламенко. Искусство игры на гитаре, кастаньеты, латиноамериканские ударные инструменты. Танцевальные жанры (по выбору учителя могут быть представлены болеро, фанданго, хота, танго, самба, румба, ча-ча-ча, сальса, босса-нова и другие).

Смешение традиций и культур в музыке Северной Америки.

Музыка Японии и Китая. Древние истоки музыкальной культуры стран Юго-Восточной Азии. Императорские церемонии, музыкальные инструменты. Пентатоника.

Музыка Средней Азии. Музыкальные традиции и праздники, народные инструменты и современные исполнители Казахстана, Киргизии, и других стран региона.

Виды деятельности обучающихся:

знакомство с особенностями музыкального фольклора народов других стран;

определение характерных черт, типичных элементов музыкального языка (ритм, лад, интонации);

знакомство с внешним видом, особенностями исполнения и звучания народных инструментов;

определение на слух тембров инструментов;

классификация на группы духовых, ударных, струнных;

музыкальная викторина на знание тембров народных инструментов;

двигательная игра – импровизация-подражание игре на музыкальных инструментах;

сравнение интонаций, жанров, ладов, инструментов других народов с фольклорными элементами народов России;

разучивание и исполнение песен, танцев, сочинение, импровизация ритмических аккомпанементов к ним (с помощью звучащих жестов или на ударных инструментах);

вариативно: исполнение на клавишных или духовых инструментах народных мелодий, прослеживание их по нотной записи;

творческие, исследовательские проекты, школьные фестивали, посвящённые музыкальной культуре народов мира.

Диалог культур

Содержание: образы, интонации фольклора других народов и стран в музыке отечественных и иностранных композиторов (в том числе образы других культур в музыке русских композиторов и русские музыкальные цитаты в творчестве зарубежных композиторов).

Виды деятельности обучающихся:

знакомство с творчеством композиторов;

сравнение их сочинений с народной музыкой;

определение формы, принципа развития фольклорного музыкального материала;
вокализация наиболее ярких тем инструментальных сочинений;
разучивание, исполнение доступных вокальных сочинений;
вариативно: исполнение на клавишных или духовых инструментах композиторских мелодий, прослеживание их по нотной записи;

творческие, исследовательские проекты, посвящённые выдающимся композиторам.

Модуль № 5 «Духовная музыка»

Музыкальная культура России на протяжении нескольких столетий была представлена тремя главными направлениями – музыкой народной, духовной и светской. В рамках религиозной культуры были созданы подлинные шедевры музыкального искусства. Изучение данного модуля поддерживает баланс, позволяет в рамках календарно-тематического планирования представить обучающимся максимально широкую сферу бытования музыкального искусства. Однако знакомство с отдельными произведениями, шедеврами духовной музыки возможно и в рамках изучения других модулей.

Звучание храма.

Содержание: колокола, колокольные звоны (благовест, трезвон и другие), звонарские приговорки. Колокольность в музыке русских композиторов.

Виды деятельности обучающихся:

обобщение жизненного опыта, связанного со звучанием колоколов;
диалог с учителем о традициях изготовления колоколов, значении колокольного звона;

знакомство с видами колокольных звонов;

слушание музыки русских композиторов с ярко выраженным изобразительным элементом колокольности (по выбору учителя могут звучать фрагменты из музыкальных произведений М.П. Мусоргского, П.И. Чайковского, М.И. Глинки, С.В. Рахманинова и другие);

выявление, обсуждение характера, выразительных средств, использованных композитором;

двигательная импровизация – имитация движений звонаря на колокольне;

ритмические и артикуляционные упражнения на основе звонарских приговорок;

вариативно: просмотр документального фильма о колоколах;

сочинение, исполнение на фортепиано, синтезаторе или металлофонах композиции (импровизации), имитирующей звучание колоколов.

Песни верующих.

Содержание: молитва, хорал, песнопение, духовный стих. Образы духовной музыки в творчестве композиторов-классиков.

Виды деятельности обучающихся:

слушание, разучивание, исполнение вокальных произведений религиозного содержания;

диалог с учителем о характере музыки, манере исполнения, выразительных средствах;

знакомство с произведениями светской музыки, в которых воплощены молитвенные интонации, используется хоральный склад звучания;

вариативно: просмотр документального фильма о значении молитвы;

рисование по мотивам прослушанных музыкальных произведений.

Инструментальная музыка в церкви.

Содержание: орган и его роль в богослужении. Творчество И.С. Баха.

Виды деятельности обучающихся:

чтение учебных и художественных текстов, посвящённых истории создания, устройству органа, его роли в католическом и протестантском богослужении;

ответы на вопросы учителя;

слушание органной музыки И.С. Баха;

описание впечатления от восприятия, характеристика музыкально-выразительных средств;

игровая имитация особенностей игры на органе (во время слушания);

звуковое исследование – исполнение (учителем) на синтезаторе знакомых музыкальных произведений тембром органа;

наблюдение за трансформацией музыкального образа;

вариативно: посещение концерта органной музыки; рассматривание иллюстраций, изображений органа; проблемная ситуация – выдвижение гипотез о принципах работы этого музыкального инструмента; просмотр познавательного фильма об органе; литературное, художественное творчество на основе музыкальных впечатлений от восприятия органной музыки.

Искусство Русской православной церкви.

Содержание: музыка в православном храме. Традиции исполнения, жанры (тропарь, стихира, величание и другие). Музыка и живопись, посвящённые святым. Образы Христа, Богородицы.

Виды деятельности обучающихся:

разучивание, исполнение вокальных произведений религиозной тематики, сравнение церковных мелодий и народных песен, мелодий светской музыки;

прослеживание исполняемых мелодий по нотной записи;

анализ типа мелодического движения, особенностей ритма, темпа, динамики;

сопоставление произведений музыки и живописи, посвящённых святым, Христу,

Богородице;

вариативно: посещение храма; поиск в Интернете информации о Крещении Руси, святых, об иконах.

Религиозные праздники.

Содержание: праздничная служба, вокальная (в том числе хоровая) музыка религиозного содержания (по выбору: на религиозных праздниках той конфессии, которая наиболее почитаема в данном регионе Российской Федерации. В рамках православной традиции возможно рассмотрение традиционных праздников с точки зрения, как религиозной символики, так и фольклорных традиций (например: Рождество, Троица, Пасха). Рекомендуется знакомство с фрагментами литургической музыки русских композиторов-классиков (С.В. Рахманинов, П.И. Чайковский и других композиторов).

Виды деятельности обучающихся:

слушание музыкальных фрагментов праздничных богослужений, определение характера музыки, её религиозного содержания;

разучивание (с использованием нотного текста), исполнение доступных вокальных произведений духовной музыки;

вариативно: просмотр фильма, посвящённого религиозным праздникам; посещение концерта духовной музыки; исследовательские проекты, посвящённые музыке религиозных праздников.

Модуль № 6 «Музыка театра и кино».

Модуль «Музыка театра и кино» тесно переплетается с модулем «Классическая музыка», может стыковаться по ряду произведений с модулями «Современная музыка» (мюзикл), «Музыка в жизни человека» (музыкальные портреты). Для данного модуля особенно актуально сочетание различных видов урочной и внеурочной деятельности, таких как театрализованные постановки силами обучающихся, посещение музыкальных театров, коллективный просмотр фильмов.

Музыкальная сказка на сцене, на экране.

Содержание: характеры персонажей, отражённые в музыке. Тембр голоса. Соло. Хор, ансамбль.

Виды деятельности обучающихся:

видеопросмотр музыкальной сказки;

обсуждение музыкально-выразительных средств, передающих повороты сюжета, характеры героев;

игра-викторина «Угадай по голосу»;

разучивание, исполнение отдельных номеров из детской оперы, музыкальной сказки;

вариативно: постановка детской музыкальной сказки, спектакль для родителей; творческий проект «Озвучиваем мультфильм».

Театр оперы и балета.

Содержание: особенности музыкальных спектаклей. Балет. Опера. Солисты, хор, оркестр, дирижёр в музыкальном спектакле.

Виды деятельности обучающихся:

знакомство со знаменитыми музыкальными театрами;

просмотр фрагментов музыкальных спектаклей с комментариями учителя;

определение особенностей балетного и оперного спектакля;

тесты или кроссворды на освоение специальных терминов;

танцевальная импровизация под музыку фрагмента балета;

разучивание и исполнение доступного фрагмента, обработки песни (хора из оперы);

«игра в дирижёра» – двигательная импровизация во время слушания оркестрового фрагмента музыкального спектакля;

вариативно: посещение спектакля или экскурсия в местный музыкальный театр; виртуальная экскурсия по Большому театру; рисование по мотивам музыкального спектакля, создание афиши.

Балет. Хореография – искусство танца.

Содержание: сольные номера и массовые сцены балетного спектакля. Фрагменты, отдельные номера из балетов отечественных композиторов (например, балеты П.И. Чайковского, С.С. Прокофьева, А.И. Хачатуряна, В.А. Гаврилина, Р.К. Щедрина).

Виды деятельности обучающихся:

просмотр и обсуждение видеозаписей – знакомство с несколькими яркими сольными номерами и сценами из балетов русских композиторов;

музыкальная викторина на знание балетной музыки;

вариативно: пропевание и исполнение ритмической партитуры – аккомпанемента к фрагменту балетной музыки; посещение балетного спектакля или просмотр фильма-балета;

Опера. Главные герои и номера оперного спектакля.

Содержание: ария, хор, сцена, увертюра – оркестровое вступление. Отдельные номера из опер русских и зарубежных композиторов (по выбору учителя могут быть представлены фрагменты из опер Н.А. Римского-Корсакова («Садко», «Сказка о царе Салтане», «Снегурочка»), М.И. Глинки («Руслан и Людмила»), К.В. Глюка («Орфей и Эвридика»), Дж. Верди и других композиторов).

Виды деятельности обучающихся:

слушание фрагментов опер;

определение характера музыки сольной партии, роли и выразительных средств оркестрового сопровождения;

знакомство с тембрами голосов оперных певцов;

освоение терминологии;

звучащие тесты и кроссворды на проверку знаний;

разучивание, исполнение песни, хора из оперы;

рисование героев, сцен из опер;

вариативно: просмотр фильма-оперы; постановка детской оперы.

Сюжет музыкального спектакля.

Содержание: либретто, развитие музыки в соответствии с сюжетом. Действия и сцены в опере и балете. Контрастные образы, лейтмотивы.

Виды деятельности обучающихся:

знакомство с либретто, структурой музыкального спектакля;

рисунок обложки для либретто опер и балетов;
анализ выразительных средств, создающих образы главных героев, противоборствующих сторон;
наблюдение за музыкальным развитием, характеристика приёмов, использованных композитором;
вокализация, пропевание музыкальных тем, пластическое интонирование оркестровых фрагментов;
музыкальная викторина на знание музыки;
звучащие и терминологические тесты;
вариативно: создание любительского видеофильма на основе выбранного либретто; просмотр фильма-оперы или фильма-балета.

Оперетта, мюзикл.

Содержание: история возникновения и особенности жанра. Отдельные номера из оперетт И. Штрауса, И. Кальмана и другие.

Виды деятельности обучающихся:

знакомство с жанрами оперетты, мюзикла;
слушание фрагментов из оперетт, анализ характерных особенностей жанра;
разучивание, исполнение отдельных номеров из популярных музыкальных спектаклей;
сравнение разных постановок одного и того же мюзикла;
вариативно: посещение музыкального театра: спектакль в жанре оперетты или мюзикла; постановка фрагментов, сцен из мюзикла – спектакль для родителей.

Кто создаёт музыкальный спектакль?

Содержание: профессии музыкального театра: дирижёр, режиссёр, оперные певцы, балерины и танцовщики, художники и другие.

Виды деятельности обучающихся:

диалог с учителем по поводу синкретичного характера музыкального спектакля;
знакомство с миром театральных профессий, творчеством театральных режиссёров, художников;
просмотр фрагментов одного и того же спектакля в разных постановках;
обсуждение различий в оформлении, режиссуре;
создание эскизов костюмов и декораций к одному из изученных музыкальных спектаклей;
вариативно: виртуальный квест по музыкальному театру.

Патриотическая и народная тема в театре и кино.

Содержание: история создания, значение музыкально-сценических и экранных произведений, посвящённых нашему народу, его истории, теме служения Отечеству. Фрагменты, отдельные номера из опер, балетов, музыки к фильмам (например, опера «Иван Сусанин» М.И. Глинки, опера «Война и мир», музыка к кинофильму «Александр Невский» С.С. Прокофьева, оперы «Борис Годунов» и другие произведения).

Виды деятельности обучающихся:

чтение учебных и популярных текстов об истории создания патриотических опер, фильмов, о творческих поисках композиторов, создававших к ним музыку;
диалог с учителем;
просмотр фрагментов крупных сценических произведений, фильмов;
обсуждение характера героев и событий;
проблемная ситуация: зачем нужна серьёзная музыка;
разучивание, исполнение песен о Родине, нашей стране, исторических событиях и подвигах героев;
вариативно: посещение театра (кинотеатра) – просмотр спектакля (фильма) патриотического содержания; участие в концерте, фестивале, конференции патриотической тематики.

Модуль № 7 «Современная музыкальная культура».

Наряду с важнейшими сферами музыкальной культуры (музыка народная, духовная и светская), сформировавшимися в прошлые столетия, правомерно выделить в отдельный пласт современную музыку. Объективной сложностью в данном случае является выделение явлений, персоналий и произведений, действительно достойных внимания, тех, которые не забудутся через несколько лет как случайное веяние моды. В понятие «современная музыка» входит широкий круг явлений (от академического авангарда до фри-джаза, от эмбиента до рэпа), для восприятия которых требуется специфический и разнообразный музыкальный опыт. Поэтому на уровне начального общего образования необходимо заложить основы для последующего развития в данном направлении. Помимо указанных в модуле тематических блоков, существенным вкладом в такую подготовку является разучивание и исполнение песен современных композиторов, написанных современным музыкальным языком. При этом необходимо удерживать баланс между современностью песни и её доступностью детскому восприятию, соблюдать критерии отбора материала с учётом требований художественного вкуса, эстетичного вокально-хорового звучания.

Современные обработки классической музыки.

Содержание: понятие обработки, творчество современных композиторов исполнителей, обрабатывающих классическую музыку. Проблемная ситуация: зачем музыканты делают обработки классики?

Виды деятельности обучающихся:

- различение музыки классической и её современной обработки;
- слушание обработок классической музыки, сравнение их с оригиналом;
- обсуждение комплекса выразительных средств, наблюдение за изменением характера музыки;
- вокальное исполнение классических тем в сопровождении современного ритмизованного аккомпанемента;

Джаз.

Содержание: особенности джаза: импровизационность, ритм. Музыкальные инструменты джаза, особые приёмы игры на них. Творчество джазовых музыкантов (по выбору учителя могут быть представлены примеры творчества всемирно известных джазовых).

Виды деятельности обучающихся:

- знакомство с творчеством джазовых музыкантов;
- узнавание, различение на слух джазовых композиций в отличие от других музыкальных стилей и направлений;
- определение на слух тембров музыкальных инструментов, исполняющих джазовую композицию;
- вариативно: разучивание, исполнение песен в джазовых ритмах; сочинение, импровизация ритмического аккомпанемента с джазовым ритмом, синкопами; составление плейлиста, коллекции записей джазовых музыкантов.

Исполнители современной музыки.

Содержание: творчество одного или нескольких исполнителей современной музыки, популярных у молодёжи.

Виды деятельности обучающихся:

- просмотр видеоклипов современных исполнителей;
- сравнение их композиций с другими направлениями и стилями (классикой, духовной, народной музыкой);
- вариативно: составление плейлиста, коллекции записей современной музыки для друзей-других обучающихся (для проведения совместного досуга); съёмка собственного видеоклипа на музыку одной из современных популярных композиций.

Электронные музыкальные инструменты.

Содержание: современные «двойники» классических музыкальных инструментов: синтезатор, электронная скрипка, гитара, барабаны. Виртуальные музыкальные инструменты в компьютерных программах.

Виды деятельности обучающихся:

слушание музыкальных композиций в исполнении на электронных музыкальных инструментах;

сравнение их звучания с акустическими инструментами, обсуждение результатов сравнения;

подбор электронных тембров для создания музыки к фантастическому фильму;

вариативно: посещение музыкального магазина (отдел электронных музыкальных инструментов); просмотр фильма об электронных музыкальных инструментах; создание электронной композиции в компьютерных программах с готовыми семплами (например, Garage Band).

Модуль № 8 «Музыкальная грамота».

Данный модуль является вспомогательным и не может изучаться в отрыве от других модулей. Освоение музыкальной грамоты не является самоцелью и всегда подчиняется задачам освоения исполнительского, в первую очередь певческого репертуара, а также задачам воспитания грамотного слушателя. Распределение ключевых тем модуля в рамках календарно-тематического планирования возможно по арочному принципу либо на регулярной основе по 5–10 минут на каждом уроке. Новые понятия и навыки после их освоения не исключаются из учебной деятельности, а используются в качестве актуального знания, практического багажа при организации работы над следующим музыкальным материалом.

Весь мир звучит.

Содержание: звуки музыкальные и шумовые. Свойства звука: высота, громкость, длительность, тембр.

Виды деятельности обучающихся:

знакомство со звуками музыкальными и шумовыми;

различение, определение на слух звуков различного качества;

игра – подражание звукам и голосам природы с использованием шумовых музыкальных инструментов, вокальной импровизации;

артикуляционные упражнения, разучивание и исполнение попевок и песен с использованием звукоподражательных элементов, шумовых звуков.

Звукоряд.

Содержание: нотный стан, скрипичный ключ. Ноты первой октавы.

Виды деятельности обучающихся:

знакомство с элементами нотной записи;

различение по нотной записи, определение на слух звукоряда в отличие от других последовательностей звуков;

пение с названием нот, игра на металлофоне звукоряда от ноты «до»;

разучивание и исполнение вокальных упражнений, песен, построенных на элементах звукоряда.

Интонация.

Содержание: выразительные и изобразительные интонации.

Виды деятельности обучающихся:

определение на слух, прослеживание по нотной записи кратких интонаций изобразительного (ку-ку, тик-так и другие) и выразительного (просьба, призыв и другие) характера;

разучивание, исполнение попевок, вокальных упражнений, песен, вокальные и инструментальные импровизации на основе данных интонаций;

слушание фрагментов музыкальных произведений, включающих примеры изобразительных интонаций.

Ритм.

Содержание: звуки длинные и короткие (восьмые и четвертные длительности), такт, тактовая черта.

Виды деятельности обучающихся:

определение на слух, прослеживание по нотной записи ритмических рисунков, состоящих из различных длительностей и пауз;

исполнение, импровизация с помощью звучащих жестов (хлопки, шлепки, притопы) и (или) ударных инструментов простых ритмов;

игра «Ритмическое эхо», прохлопывание ритма по ритмическим карточкам, проговаривание с использованием ритмослогов;

разучивание, исполнение на ударных инструментах ритмической партитуры;

слушание музыкальных произведений с ярко выраженным ритмическим рисунком, воспроизведение данного ритма по памяти (хлопками);

Ритмический рисунок.

Содержание: длительности половинная, целая, шестнадцатые. Паузы. Ритмические рисунки. Ритмическая партитура.

Виды деятельности обучающихся:

определение на слух, прослеживание по нотной записи ритмических рисунков, состоящих из различных длительностей и пауз;

исполнение, импровизация с помощью звучащих жестов (хлопки, шлепки, притопы) и (или) ударных инструментов простых ритмов;

игра «Ритмическое эхо», прохлопывание ритма по ритмическим карточкам, проговаривание с использованием ритмослогов;

разучивание, исполнение на ударных инструментах ритмической партитуры;

слушание музыкальных произведений с ярко выраженным ритмическим рисунком, воспроизведение данного ритма по памяти (хлопками);

Размер.

Содержание: равномерная пульсация. Сильные и слабые доли. Размеры 2/4, 3/4, 4/4.

Виды деятельности обучающихся:

ритмические упражнения на ровную пульсацию, выделение сильных долей в размерах 2/4, 3/4, 4/4 (звучащими жестами или на ударных инструментах);

определение на слух, по нотной записи размеров 2/4, 3/4, 4/4;

исполнение вокальных упражнений, песен в размерах 2/4, 3/4, 4/4 с хлопками-акцентами на сильную долю, элементарными дирижёрскими жестами;

слушание музыкальных произведений с ярко выраженным музыкальным размером, танцевальные, двигательные импровизации под музыку;

вариативно: исполнение на клавишных или духовых инструментах попевок, мелодий в размерах 2/4, 3/4, 4/4; вокальная и инструментальная импровизация в заданном размере.

Музыкальный язык.

Содержание: темп, тембр. Динамика (форте, пиано, крещендо, диминуэндо). Штрихи (стаккато, легато, акцент).

Виды деятельности обучающихся:

знакомство с элементами музыкального языка, специальными терминами, их обозначением в нотной записи;

определение изученных элементов на слух при восприятии музыкальных произведений;

наблюдение за изменением музыкального образа при изменении элементов музыкального языка (как меняется характер музыки при изменении темпа, динамики, штрихов);

исполнение вокальных и ритмических упражнений, песен с ярко выраженными динамическими, темповыми, штриховыми красками;

использование элементов музыкального языка для создания определённого образа, настроения в вокальных и инструментальных импровизациях;

вариативно: исполнение на клавишных или духовых инструментах попевок, мелодий с ярко выраженными динамическими, темповыми, штриховыми красками;

исполнительская интерпретация на основе их изменения. Составление музыкального словаря.

Высота звуков.

Содержание: регистры. Ноты певческого диапазона. Расположение нот на клавиатуре. Знаки альтерации (диезы, бемоли, бекары).

Виды деятельности обучающихся:

- освоение понятий «выше-ниже»;
- определение на слух принадлежности звуков к одному из регистров; прослеживание по нотной записи отдельных мотивов, фрагментов знакомых песен, выделение знакомых нот, знаков альтерации;
- наблюдение за изменением музыкального образа при изменении регистра;
- вариативно: исполнение на клавишных или духовых инструментах попевок, кратких мелодий по нотам; выполнение упражнений на виртуальной клавиатуре.

Мелодия.

Содержание: мотив, музыкальная фраза. Поступенное, плавное движение мелодии, скачки. Мелодический рисунок.

Виды деятельности обучающихся:

- определение на слух, прослеживание по нотной записи мелодических рисунков с поступенным, плавным движением, скачками, остановками;
- исполнение, импровизация (вокальная или на звуковысотных музыкальных инструментах) различных мелодических рисунков;
- вариативно: нахождение по нотам границ музыкальной фразы, мотива; обнаружение повторяющихся и неповторяющихся мотивов, музыкальных фраз, похожих друг на друга; исполнение на духовых, клавишных инструментах или виртуальной клавиатуре попевок, кратких мелодий по нотам.

Сопровождение.

Содержание: аккомпанемент. Оstinato. Вступление, заключение, проигрыш.

Виды деятельности обучающихся:

- определение на слух, прослеживание по нотной записи главного голоса и сопровождения;
- различение, характеристика мелодических и ритмических особенностей главного голоса и сопровождения;
- показ рукой линии движения главного голоса и аккомпанемента;
- различение простейших элементов музыкальной формы: вступление, заключение, проигрыш;
- составление наглядной графической схемы;
- импровизация ритмического аккомпанемента к знакомой песне (звучащими жестами или на ударных инструментах);
- вариативно: исполнение простейшего сопровождения к знакомой мелодии на клавишных или духовых инструментах.

Песня.

Содержание: куплетная форма. Запев, припев.

Виды деятельности обучающихся:

- знакомство со строением куплетной формы;
- составление наглядной буквенной или графической схемы куплетной формы;
- исполнение песен, написанных в куплетной форме;
- различение куплетной формы при слушании незнакомых музыкальных произведений;
- вариативно: импровизация, сочинение новых куплетов к знакомой песне.

Лад.

Содержание: понятие лада. Семиступенные лады мажор и минор. Краска звучания. Ступеневый состав.

Виды деятельности обучающихся:

определение на слух ладового наклонения музыки;
игра «Солнышко – туча»;
наблюдение за изменением музыкального образа при изменении лада;
распевания, вокальные упражнения, построенные на чередовании мажора и минора;
исполнение песен с ярко выраженной ладовой окраской;
вариативно: импровизация, сочинение в заданном ладу; чтение сказок о нотах и музыкальных ладах.

Пентатоника.

Содержание: пентатоника – пятиступенный лад, распространённый у многих народов.

Виды деятельности обучающихся:

слушание инструментальных произведений, исполнение песен, написанных в пентатонике

Ноты в разных октавах.

Содержание: ноты второй и малой октавы. Басовый ключ.

Виды деятельности обучающихся:

знакомство с нотной записью во второй и малой октаве;
прослеживание по нотам небольших мелодий в соответствующем диапазоне;
сравнение одной и той же мелодии, записанной в разных октавах;
определение на слух, в какой октаве звучит музыкальный фрагмент;
вариативно: исполнение на духовых, клавишных инструментах или виртуальной клавиатуре попевок, кратких мелодий по нотам.

Дополнительные обозначения в нотах.

Содержание: реприза, фермата, вольта, украшения (трели, форшлагги).

Виды деятельности обучающихся:

знакомство с дополнительными элементами нотной записи;
исполнение песен, попевок, в которых присутствуют данные элементы.

Ритмические рисунки в размере 6/8.

Содержание: размер 6/8. Нота с точкой. Шестнадцатые. Пунктирный ритм.

Виды деятельности обучающихся:

определение на слух, прослеживание по нотной записи ритмических рисунков в размере 6/8;
исполнение, импровизация с помощью звучащих жестов (хлопки, шлепки, притопы) и (или) ударных инструментов;
игра «Ритмическое эхо», прохлопывание ритма по ритмическим карточкам, проговаривание ритмослогами;
разучивание, исполнение на ударных инструментах ритмической партитуры;
слушание музыкальных произведений с ярко выраженным ритмическим рисунком, воспроизведение данного ритма по памяти (хлопками);
вариативно: исполнение на клавишных или духовых инструментах попевок, мелодий и аккомпанементов в размере 6/8.

Тональность. Гамма.

Содержание: тоника, тональность. Знаки при ключе. Мажорные и минорные тональности (до 2–3 знаков при ключе).

Виды деятельности обучающихся:

определение на слух устойчивых звуков;
игра «устой – неустой»;
пение упражнений – гамм с названием нот, прослеживание по нотам;
освоение понятия «тоника»;
упражнение на допевание неполной музыкальной фразы до тоники «Закончи музыкальную фразу»;
вариативно: импровизация в заданной тональности.

Интервалы.

Содержание: понятие музыкального интервала. Тон, полутон. Консонансы: терция, кварта, квинта, секста, октава. Диссонансы: секунда, септима.

Виды деятельности обучающихся:

освоение понятия «интервал»;
анализ ступенчатого состава мажорной и минорной гаммы (тон-полутон);
различение на слух диссонансов и консонансов, параллельного движения двух голосов в октаву, терцию, сексту;
подбор эпитетов для определения краски звучания различных интервалов;
разучивание, исполнение попевок и песен с ярко выраженной характерной интерваликой в мелодическом движении;
элементы двухголосия;
вариативно: досочинение к простой мелодии подголоска, повторяющего основной голос в терцию, октаву; сочинение аккомпанемента на основе движения квинтами, октавами.

Гармония.

Содержание: аккорд. Трезвучие мажорное и минорное. Понятие фактуры. Фактуры аккомпанемента бас-аккорд, аккордовая, арпеджио.

Виды деятельности обучающихся:

различение на слух интервалов и аккордов;
различение на слух мажорных и минорных аккордов;
разучивание, исполнение попевок и песен с мелодическим движением по звукам аккордов;
вокальные упражнения с элементами трёхголосия;
определение на слух типа фактуры аккомпанемента исполняемых песен, прослушанных инструментальных произведений;
вариативно: сочинение аккордового аккомпанемента к мелодии песни.

Музыкальная форма.

Содержание: контраст и повтор как принципы строения музыкального произведения. Двухчастная, трёхчастная и трёхчастная репризная форма. Рондо: рефрен и эпизоды.

Виды деятельности обучающихся:

знакомство со строением музыкального произведения, понятиями двухчастной и трёхчастной формы, рондо;
слушание произведений: определение формы их строения на слух;
составление наглядной буквенной или графической схемы;
исполнение песен, написанных в двухчастной или трёхчастной форме;
вариативно: коллективная импровизация в форме рондо, трёхчастной репризной форме; создание художественных композиций (рисунок, аппликация) по законам музыкальной формы.

Вариации.

Содержание: варьирование как принцип развития. Тема. Вариации.

Виды деятельности обучающихся:

слушание произведений, сочинённых в форме вариаций;
наблюдение за развитием, изменением основной темы;
составление наглядной буквенной или графической схемы;
исполнение ритмической партитуры, построенной по принципу вариаций;
вариативно: коллективная импровизация в форме вариаций.

ПЛАНИРУЕМЫЕ РЕЗУЛЬТАТЫ ОСВОЕНИЯ УЧЕБНОГО ПРЕДМЕТА «МУЗЫКА»

ЛИЧНОСТНЫЕ РЕЗУЛЬТАТЫ

Личностные результаты освоения рабочей программы по музыке для начального общего образования достигаются во взаимодействии учебной и воспитательной работы, урочной и внеурочной деятельности. Они должны отражать готовность обучающихся руководствоваться системой позитивных ценностных ориентаций, в том числе в части:

Гражданско-патриотического воспитания:

осознание российской гражданской идентичности; знание Гимна России и традиций его исполнения, уважение музыкальных символов и традиций республик Российской Федерации; проявление интереса к освоению музыкальных традиций своего края, музыкальной культуры народов России; уважение к достижениям отечественных мастеров культуры; стремление участвовать в творческой жизни своей школы, города, республики.

Духовно-нравственного воспитания:

признание индивидуальности каждого человека; проявление сопереживания, уважения и доброжелательности; готовность придерживаться принципов взаимопомощи и творческого сотрудничества в процессе непосредственной музыкальной и учебной деятельности.

Эстетического воспитания:

восприимчивость к различным видам искусства, музыкальным традициям и творчеству своего и других народов; умение видеть прекрасное в жизни, наслаждаться красотой; стремление к самовыражению в разных видах искусства.

Ценности научного познания:

первоначальные представления о единстве и особенностях художественной и научной картины мира; познавательные интересы, активность, инициативность, любознательность и самостоятельность в познании.

Физического воспитания, формирования культуры здоровья и эмоционального благополучия:

знание правил здорового и безопасного (для себя и других людей) образа жизни в окружающей среде; бережное отношение к физиологическим системам организма, задействованным в музыкально-исполнительской деятельности (дыхание, артикуляция, музыкальный слух, голос); профилактика умственного и физического утомления с использованием возможностей музыкотерапии.

Трудового воспитания:

установка на посильное активное участие в практической деятельности; трудолюбие в учёбе, настойчивость в достижении поставленных целей; интерес к практическому изучению профессий в сфере культуры и искусства; уважение к труду и результатам трудовой деятельности.

Экологического воспитания:

бережное отношение к природе; неприятие действий, приносящих ей вред.

МЕТАПРЕДМЕТНЫЕ РЕЗУЛЬТАТЫ

Метапредметные результаты освоения основной образовательной программы, формируемые при изучении предмета «Музыка»:

1. Овладение универсальными познавательными действиями

Базовые логические действия:

- сравнивать музыкальные звуки, звуковые сочетания, произведения, жанры; устанавливать основания для сравнения, объединять элементы музыкального звучания по определённому признаку;
- определять существенный признак для классификации, классифицировать предложенные объекты (музыкальные инструменты, элементы музыкального языка, произведения, исполнительские составы и др.);
- находить закономерности и противоречия в рассматриваемых явлениях музыкального искусства, сведениях и наблюдениях за звучащим музыкальным материалом на основе предложенного учителем алгоритма;
- выявлять недостаток информации, в том числе слуховой, акустической для решения учебной (практической) задачи на основе предложенного алгоритма;
- устанавливать причинно-следственные связи в ситуациях музыкального восприятия и исполнения, делать выводы.

Базовые исследовательские действия:

- на основе предложенных учителем вопросов определять разрыв между реальным и желательным состоянием музыкальных явлений, в том числе в отношении собственных музыкально-исполнительских навыков;
- с помощью учителя формулировать цель выполнения вокальных и слуховых упражнений, планировать изменения результатов своей музыкальной деятельности, ситуации совместного музицирования;
- сравнивать несколько вариантов решения творческой, исполнительской задачи, выбирать наиболее подходящий (на основе предложенных критериев);
- проводить по предложенному плану опыт, несложное исследование по установлению особенностей предмета изучения и связей между музыкальными объектами и явлениями (часть — целое, причина — следствие);
- формулировать выводы и подкреплять их доказательствами на основе результатов проведённого наблюдения (в том числе в форме двигательного моделирования, звукового эксперимента, классификации, сравнения, исследования);
- прогнозировать возможное развитие музыкального процесса, эволюции культурных явлений в различных условиях.

Работа с информацией:

- выбирать источник получения информации;
- согласно заданному алгоритму находить в предложенном источнике информацию, представленную в явном виде;
- распознавать достоверную и недостоверную информацию самостоятельно или на основании предложенного учителем способа её проверки;
- соблюдать с помощью взрослых (учителей, родителей (законных представителей) обучающихся) правила информационной безопасности при поиске информации в сети Интернет;
- анализировать текстовую, видео-, графическую, звуковую, информацию в соответствии с учебной задачей;
- анализировать музыкальные тексты (акустические и нотные) по предложенному учителем алгоритму;
- самостоятельно создавать схемы, таблицы для представления информации.

2. Владение универсальными коммуникативными действиями

Невербальная коммуникация:

- воспринимать музыку как специфическую форму общения людей, стремиться понять эмоционально-образное содержание музыкального высказывания;
- выступать перед публикой в качестве исполнителя музыки (соло или в коллективе);
- передавать в собственном исполнении музыки художественное содержание, выразить настроение, чувства, личное отношение к исполняемому произведению;
- осознанно пользоваться интонационной выразительностью в обыденной речи, понимать культурные нормы и значение интонации в повседневном общении.

Вербальная коммуникация:

- воспринимать и формулировать суждения, выражать эмоции в соответствии с целями и условиями общения в знакомой среде;
- проявлять уважительное отношение к собеседнику, соблюдать правила ведения диалога и дискуссии;
- признавать возможность существования разных точек зрения;
- корректно и аргументированно высказывать своё мнение;
- строить речевое высказывание в соответствии с поставленной задачей;
- создавать устные и письменные тексты (описание, рассуждение, повествование);
- подготавливать небольшие публичные выступления;
- подбирать иллюстративный материал (рисунки, фото, плакаты) к тексту выступления.

Совместная деятельность (сотрудничество):

- стремиться к объединению усилий, эмоциональной эмпатии в ситуациях совместного восприятия, исполнения музыки;
- переключаться между различными формами коллективной, групповой и индивидуальной работы при решении конкретной проблемы, выбирать наиболее эффективные формы взаимодействия при решении поставленной задачи;
- формулировать краткосрочные и долгосрочные цели (индивидуальные с учётом участия в коллективных задачах) в стандартной (типовой) ситуации на основе предложенного формата планирования, распределения промежуточных шагов и сроков;
- принимать цель совместной деятельности, коллективно строить действия по её достижению: распределять роли, договариваться, обсуждать процесс и результат совместной работы; проявлять готовность руководить, выполнять поручения, подчиняться;
- ответственно выполнять свою часть работы; оценивать свой вклад в общий результат;
- выполнять совместные проектные, творческие задания с опорой на предложенные образцы.

3. Владение универсальными регулятивными действиями

Самоорганизация:

- планировать действия по решению учебной задачи для получения результата;
- выстраивать последовательность выбранных действий.

Самоконтроль:

- устанавливать причины успеха/неудач учебной деятельности;
- корректировать свои учебные действия для преодоления ошибок.

Овладение системой универсальных учебных регулятивных действий обеспечивает формирование смысловых установок личности (внутренняя позиция личности) и жизненных навыков личности (управления собой, самодисциплины, устойчивого поведения, эмоционального душевного равновесия и т. д.).

ПРЕДМЕТНЫЕ РЕЗУЛЬТАТЫ

Предметные результаты характеризуют начальный этап формирования у обучающихся основ музыкальной культуры и проявляются в способности к музыкальной деятельности, потребности в регулярном общении с музыкальным искусством, позитивном ценностном отношении к музыке как важному элементу своей жизни.

Обучающиеся, освоившие основную образовательную программу по предмету «Музыка»:

- с интересом занимаются музыкой, любят петь, играть на доступных музыкальных инструментах, умеют слушать серьёзную музыку, знают правила поведения в театре, концертном зале;
- сознательно стремятся к развитию своих музыкальных способностей;
- осознают разнообразие форм и направлений музыкального искусства, могут назвать музыкальные произведения, композиторов, исполнителей, которые им нравятся, аргументировать свой выбор;
- имеют опыт восприятия, исполнения музыки разных жанров, творческой деятельности в различных смежных видах искусства;
- с уважением относятся к достижениям отечественной музыкальной культуры;
- стремятся к расширению своего музыкального кругозора.

К концу изучения модуля № 1 «Народная музыка России» обучающийся научится:

- определять принадлежность музыкальных интонаций, изученных произведений к родному фольклору, русской музыке, народной музыке различных регионов России;
- определять на слух и называть знакомые народные музыкальные инструменты;
- группировать народные музыкальные инструменты по принципу звукоизвлечения: духовые, ударные, струнные;
- определять принадлежность музыкальных произведений и их фрагментов к композиторскому или народному творчеству;

- различать манеру пения, инструментального исполнения, типы солистов и коллективов – народных и академических;
- создавать ритмический аккомпанемент на ударных инструментах при исполнении народной песни;
- исполнять народные произведения различных жанров с сопровождением и без сопровождения;
- участвовать в коллективной игре (импровизации) (вокальной, инструментальной, танцевальной) на основе освоенных фольклорных жанров.

К концу изучения модуля № 2 «Классическая музыка» обучающийся научится:

- различать на слух произведения классической музыки, называть автора и произведение, исполнительский состав;
- различать и характеризовать простейшие жанры музыки (песня, танец, марш), выделять и называть типичные жанровые признаки песни, танца и марша в сочинениях композиторов-классиков;
- различать концертные жанры по особенностям исполнения (камерные и симфонические, вокальные и инструментальные), приводить примеры;
- исполнять (в том числе фрагментарно, отдельными темами) сочинения композиторов-классиков;
- воспринимать музыку в соответствии с её настроением, характером, осознавать эмоции и чувства, вызванные музыкальным звучанием, кратко описать свои впечатления от музыкального восприятия;
- характеризовать выразительные средства, использованные композитором для создания музыкального образа;
- соотносить музыкальные произведения с произведениями живописи, литературы на основе сходства настроения, характера, комплекса выразительных средств.

К концу изучения модуля № 3 «Музыка в жизни человека» обучающийся научится:

- исполнять Гимн Российской Федерации, Гимн своей республики, школы, исполнять песни, посвящённые Победе нашего народа в Великой Отечественной войне, песни, воспевающие красоту родной природы, выражающие разнообразные эмоции, чувства и настроения;
- воспринимать музыкальное искусство как отражение многообразия жизни, различать обобщённые жанровые сферы: напевность (лирика), танцевальность и маршевость (связь с движением), декламационность, эпос (связь со словом);
- осознавать собственные чувства и мысли, эстетические переживания, находить прекрасное в окружающем мире и в человеке, стремиться к развитию и удовлетворению эстетических потребностей

К концу изучения модуля № 4 «Музыка народов мира» обучающийся научится:

- различать на слух и исполнять произведения народной и композиторской музыки других стран;
- определять на слух принадлежность народных музыкальных инструментов к группам духовых, струнных, ударно-шумовых инструментов;
- различать на слух и называть фольклорные элементы музыки разных народов мира в сочинениях профессиональных композиторов (из числа изученных культурно-национальных традиций и жанров);
- различать и характеризовать фольклорные жанры музыки (песенные, танцевальные), выделять и называть типичные жанровые признаки.

К концу изучения модуля № 5 «Духовная музыка» обучающийся научится:

- определять характер, настроение музыкальных произведений духовной музыки, характеризовать её жизненное предназначение;
- исполнять доступные образцы духовной музыки;
- рассказывать об особенностях исполнения, традициях звучания духовной музыки Русской православной церкви (вариативно: других конфессий согласно региональной религиозной традиции).

К концу изучения модуля № 6 «Музыка театра и кино» обучающийся научится:

- определять и называть особенности музыкально-сценических жанров (опера, балет, оперетта, мюзикл);
- различать отдельные номера музыкального спектакля (ария, хор, увертюра и другие), узнавать на слух и называть освоенные музыкальные произведения (фрагменты) и их авторов;
- различать виды музыкальных коллективов (ансамблей, оркестров, хоров), тембры человеческих голосов и музыкальных инструментов, определять их на слух;
- отличать черты профессий, связанных с созданием музыкального спектакля, и их роли в творческом процессе: композитор, музыкант, дирижёр, сценарист, режиссёр, хореограф, певец, художник и другие.

К концу изучения модуля № 7 «Современная музыкальная культура» обучающийся научится:

- различать разнообразные виды и жанры современной музыкальной культуры, стремиться к расширению музыкального кругозора;
- различать и определять на слух принадлежность музыкальных произведений, исполнительского стиля к различным направлениям современной музыки (в том числе эстрады, мюзикла, джаза);
- анализировать, называть музыкально-выразительные средства, определяющие основной характер, настроение музыки, сознательно пользоваться музыкально-выразительными средствами при исполнении;
- исполнять современные музыкальные произведения, соблюдая певческую культуру звука.

К концу изучения модуля № 8 «Музыкальная грамота» обучающийся научится:

- классифицировать звуки: шумовые и музыкальные, длинные, короткие, тихие, громкие, низкие, высокие;
- различать элементы музыкального языка (темп, тембр, регистр, динамика, ритм, мелодия, аккомпанемент и другие), объяснять значение соответствующих терминов;
- различать изобразительные и выразительные интонации, находить признаки сходства и различия музыкальных и речевых интонаций;
- различать на слух принципы развития: повтор, контраст, варьирование;
- понимать значения термина «музыкальная форма», определять на слух простые музыкальные формы – двухчастную, трёхчастную и трёхчастную репризную, рондо, вариации;
- ориентироваться в нотной записи в пределах певческого диапазона;
- исполнять и создавать различные ритмические рисунки;
- исполнять песни с простым мелодическим рисунком.

ТЕХНОЛОГИЯ

Рабочая программа по учебному предмету «Технология» (предметная область «Технология») (далее соответственно – программа по технологии, технология) включает пояснительную записку, содержание обучения, планируемые результаты освоения программы по технологии.

Пояснительная записка

Программа по технологии на уровне начального общего образования составлена на основе требований к результатам освоения основной образовательной программы начального общего образования ФГОС НОО, а также ориентирована на целевые приоритеты духовно-нравственного развития, воспитания и социализации обучающихся, сформулированные в федеральной рабочей программе воспитания.

Основной целью программы по технологии является успешная социализация обучающихся, формирование у них функциональной грамотности на базе освоения культурологических и конструкторско-технологических знаний (о рукотворном мире и общих правилах его создания в рамках исторически меняющихся технологий) и

соответствующих им практических умений.

Программа по технологии направлена на решение системы **задач**:

формирование общих представлений о культуре и организации трудовой деятельности как важной части общей культуры человека;

становление элементарных базовых знаний и представлений о предметном (рукотворном) мире как результате деятельности человека, его взаимодействии с миром природы, правилах и технологиях создания, исторически развивающихся и современных производствах и профессиях;

формирование основ чертёжно-графической грамотности, умения работать с простейшей технологической документацией (рисунок, чертёж, эскиз, схема);

формирование элементарных знаний и представлений о различных материалах, технологиях их обработки и соответствующих умений;

развитие сенсомоторных процессов, психомоторной координации, глазомера через формирование практических умений;

расширение культурного кругозора, развитие способности творческого использования полученных знаний и умений в практической деятельности;

развитие познавательных психических процессов и приёмов умственной деятельности посредством включения мыслительных операций в ходе выполнения практических заданий;

развитие гибкости и вариативности мышления, способностей к изобретательской деятельности;

воспитание уважительного отношения к людям труда, к культурным традициям, понимания ценности предшествующих культур, отражённых в материальном мире;

развитие социально ценных личностных качеств: организованности, аккуратности, добросовестного и ответственного отношения к работе, взаимопомощи, волевой саморегуляции, активности и инициативности;

воспитание интереса и творческого отношения к продуктивной созидательной деятельности, мотивации успеха и достижений, стремления к творческой самореализации;

становление экологического сознания, внимательного и вдумчивого отношения к окружающей природе, осознание взаимосвязи рукотворного мира с миром природы;

воспитание положительного отношения к коллективному труду, применение правил культуры общения, проявление уважения к взглядам и мнению других людей.

Содержание программы по технологии включает характеристику основных структурных единиц (модулей), которые являются общими для каждого года обучения:

Технологии, профессии и производства.

Технологии ручной обработки материалов: технологии работы с бумагой и картоном, технологии работы с пластичными материалами, технологии работы с природным материалом, технологии работы с текстильными материалами, технологии работы с другими доступными материалами (например, пластик, поролон, фольга, солома).

Конструирование и моделирование: работа с «Конструктором» (с учётом возможностей материально-технической базы образовательной организации), конструирование и моделирование из бумаги, картона, пластичных материалов, природных и текстильных материалов, робототехника (с учётом возможностей материально-технической базы образовательной организации).

Информационно-коммуникативные технологии (далее – ИКТ) (с учётом возможностей материально-технической базы образовательной организации).

В процессе освоения программы по технологии обучающиеся овладевают основами проектной деятельности, которая направлена на развитие творческих черт личности, коммуникабельности, чувства ответственности, умения искать и использовать информацию.

В программе по технологии осуществляется реализация межпредметных связей с учебными предметами: «Математика» (моделирование, выполнение расчётов, вычислений, построение форм с учетом основ геометрии, работа с геометрическими фигурами, телами,

именованными числами), «Изобразительное искусство» (использование средств художественной выразительности, законов и правил декоративно-прикладного искусства и дизайна), «Окружающий мир» (природные формы и конструкции как универсальный источник инженерно-художественных идей для мастера; природа как источник сырья, этнокультурные традиции), «Родной язык» (использование важнейших видов речевой деятельности и основных типов учебных текстов в процессе анализа заданий и обсуждения результатов практической деятельности), «Литературное чтение» (работа с текстами для создания образа, реализуемого в изделии).

Общее число часов, рекомендованных для изучения технологии – 135 часов: в 1 классе – 33 часа (1 час в неделю), во 2 классе – 34 часа (1 час в неделю), в 3 классе – 34 часа (1 час в неделю), в 4 классе – 34 часа (1 час в неделю).

Содержание обучения

1 КЛАСС (33 ч)

1. Технологии, профессии и производства (6 ч)

Природа как источник сырьевых ресурсов и творчества мастеров. Красота и разнообразие природных форм, их передача в изделиях из различных материалов. Наблюдения природы и фантазия мастера — условия создания изделия. Бережное отношение к природе. Общее понятие об изучаемых материалах, их происхождении, разнообразии. Подготовка к работе. Рабочее место, его организация в зависимости от вида работы. Рациональное размещение на рабочем месте материалов и инструментов; поддержание порядка во время работы; уборка по окончании работы. Рациональное и безопасное использование и хранение инструментов.

Профессии родных и знакомых. Профессии, связанные с изучаемыми материалами и производствами. Профессии сферы обслуживания.

Традиции и праздники народов России, ремёсла, обычаи.

2. Технологии ручной обработки материалов (15 ч)

Бережное, экономное и рациональное использование обрабатываемых материалов. Использование конструктивных особенностей материалов при изготовлении изделий.

Основные технологические операции ручной обработки материалов: разметка деталей, выделение деталей, формообразование деталей, сборка изделия, отделка изделия или его деталей. Общее представление.

Способы разметки деталей: на глаз и от руки, по шаблону, по линейке (как направляющему инструменту без откладывания размеров) с опорой на рисунки, графическую инструкцию, простейшую схему. Чтение условных графических изображений (называние операций, способов и приёмов работы, последовательности изготовления изделий). Правила экономной и аккуратной разметки. Рациональная разметка и вырезание нескольких одинаковых деталей из бумаги. Способы соединения деталей в изделии: с помощью пластилина, клея, скручивание, сшивание и др. Приёмы и правила аккуратной работы с клеем. Отделка изделия или его деталей (окрашивание, вышивка, аппликация и др.).

Подбор соответствующих инструментов и способов обработки материалов в зависимости от их свойств и видов изделий. Инструменты и приспособления (ножницы, линейка, игла, гладилка, стека, шаблон и др.), их правильное, рациональное и безопасное использование.

Пластические массы, их виды (пластилин, пластика и др.). Приёмы изготовления изделий доступной по сложности формы из них: разметка на глаз, отделение части (стекой, отрыванием), придание формы.

Наиболее распространённые виды бумаги. Их общие свойства. Простейшие способы обработки бумаги различных видов: сгибание и складывание, сминание, обрывание, склеивание и др. Резание бумаги ножницами. Правила безопасной работы, передачи и хранения ножниц. Картон.

Виды природных материалов (плоские — листья и объёмные — орехи, шишки, семена, ветки). Приёмы работы с природными материалами: подбор материалов в соответствии с замыслом, составление композиции, соединение деталей (приклеивание, склеивание с помощью прокладки, соединение с помощью пластилина).

Общее представление о тканях (текстиле), их строении и свойствах. Швейные инструменты и приспособления (иглы, булавки и др.). Отмеривание и заправка нитки в иголку, строчка прямого стежка.

Использование дополнительных отделочных материалов.

3. Конструирование и моделирование (10 ч)

Простые и объёмные конструкции из разных материалов (пластические массы, бумага, текстиль и др.) и способы их создания. Общее представление о конструкции изделия; детали и части изделия, их взаимное расположение в общей конструкции. Способы соединения деталей в изделиях из разных материалов. Образец, анализ конструкции образцов изделий, изготовление изделий по образцу, рисунку. Конструирование по модели (на плоскости). Взаимосвязь выполняемого действия и результата. Элементарное прогнозирование порядка действий в зависимости от желаемого/необходимого результата; выбор способа работы в зависимости от требуемого результата/замысла.

4. Информационно-коммуникативные технологии* (2 ч)

Демонстрация учителем готовых материалов на информационных носителях.

Информация. Виды информации.

Планируемые результаты:

Изучение технологии в 1 классе способствует освоению на пропедевтическом уровне ряда универсальных учебных действий: познавательных универсальных учебных действий, коммуникативных универсальных учебных действий, регулятивных универсальных учебных действий, совместной деятельности.

У обучающегося будут сформированы следующие базовые логические и исследовательские действия как часть познавательных универсальных учебных действий:

- ориентироваться в терминах, используемых в технологии (в пределах изученного);
- воспринимать и использовать предложенную инструкцию (устную, графическую);
- анализировать устройство простых изделий по образцу, рисунку, выделять основные и второстепенные составляющие конструкции;
- сравнивать отдельные изделия (конструкции), находить сходство и различия в их устройстве.

Работа с информацией:

- воспринимать информацию (представленную в объяснении учителя или в учебнике), использовать её в работе;
- понимать и анализировать простейшую знаково-символическую информацию (схема, рисунок) и строить работу в соответствии с ней.

Коммуникативные УУД:

- участвовать в коллективном обсуждении: высказывать собственное мнение, отвечать на вопросы, выполнять правила этики общения: уважительное отношение к одноклассникам, внимание к мнению другого;
- строить несложные высказывания, сообщения в устной форме (по содержанию изученных тем).

Регулятивные УУД:

- принимать и удерживать в процессе деятельности предложенную учебную задачу;
- действовать по плану, предложенному учителем, работать с опорой на графическую инструкцию учебника, принимать участие в коллективном построении простого плана действий;
- понимать и принимать критерии оценки качества работы, руководствоваться ими в процессе анализа и оценки выполненных работ;
- организовывать свою деятельность: производить подготовку к уроку рабочего места, поддерживать на нём порядок в течение урока, производить необходимую уборку по окончании работы;
- выполнять несложные действия контроля и оценки по предложенным критериям.

Совместная деятельность:

- проявлять положительное отношение к включению в совместную работу, к простым видам сотрудничества;
- принимать участие в парных, групповых, коллективных видах работы, в процессе изготовления изделий осуществлять элементарное сотрудничество.

2 КЛАСС (34 ч)

1. Технологии, профессии и производства (8 ч)

Рукотворный мир — результат труда человека. Элементарные представления об основном принципе создания мира вещей: прочность конструкции, удобство использования, эстетическая выразительность. Средства художественной выразительности (композиция, цвет, тон и др.). Изготовление изделий с учётом данного принципа. Общее представление о технологическом процессе: анализ устройства и назначения изделия; выстраивание последовательности практических действий и технологических операций; подбор материалов и инструментов; экономная разметка; обработка с целью получения (выделения) деталей, сборка, отделка изделия; проверка изделия в действии, внесение необходимых дополнений и изменений. Изготовление изделий из различных материалов с соблюдением этапов технологического процесса.

Традиции и современность. Новая жизнь древних профессий. Совершенствование их технологических процессов. Мастера и их профессии; правила мастера. Культурные традиции.

Элементарная творческая и проектная деятельность (создание замысла, его детализация и воплощение). Несложные коллективные, групповые проекты.

2. Технологии ручной обработки материалов (14 ч)

Многообразие материалов, их свойств и их практическое применение в жизни. Исследование и сравнение элементарных физических, механических и технологических свойств различных материалов. Выбор материалов по их декоративно-художественным и конструктивным свойствам.

Называние и выполнение основных технологических операций ручной обработки материалов в процессе изготовления изделия: разметка деталей (с помощью линейки (угольника, циркуля), формообразование деталей (сгибание, складывание тонкого картона и плотных видов бумаги и др.), сборка изделия (сшивание). Подвижное соединение деталей изделия. Использование соответствующих способов обработки материалов в зависимости от вида и назначения изделия.

Виды условных графических изображений: рисунок, простейший чертёж, эскиз, схема. Чертёжные инструменты — линейка (угольник, циркуль). Их функциональное назначение, конструкция. Приёмы безопасной работы колющими (циркуль) инструментами.

Технология обработки бумаги и картона. Назначение линий чертежа (контур, линия разреза, сгиба, выносная, размерная). Чтение условных графических изображений. Построение прямоугольника от двух прямых углов (от одного прямого угла). Разметка деталей с опорой на простейший чертёж, эскиз. Изготовление изделий по рисунку, простейшему чертежу или эскизу, схеме. Использование измерений, вычислений и построений для решения практических задач. Сгибание и складывание тонкого картона и плотных видов бумаги — биговка. Подвижное соединение деталей на проволоку, толстую нитку.

Технология обработки текстильных материалов. Строение ткани (поперечное и продольное направление нитей). Ткани и нитки растительного происхождения (полученные на основе натурального сырья). Виды ниток (швейные, мулине). Трикотаж, нетканые материалы (общее представление), его строение и основные свойства. Строчка прямого стежка и её варианты (перевивы, наборы) и/или строчка косого стежка и её варианты (крестик, стебельчатая, ёлочка). Лекало. Разметка с помощью лекала (простейшей выкройки). Технологическая последовательность изготовления несложного швейного изделия (разметка деталей, выкраивание деталей, отделка деталей, сшивание деталей).

Использование дополнительных материалов (например, проволока, пряжа, бусины и др.).

3. Конструирование и моделирование (10 ч)

Основные и дополнительные детали. Общее представление о правилах создания гармоничной композиции. Симметрия, способы разметки и конструирования симметричных форм.

Конструирование и моделирование изделий из различных материалов по простейшему чертежу или эскизу. Подвижное соединение деталей конструкции. Внесение элементарных конструктивных изменений и дополнений в изделие.

4. Информационно-коммуникативные технологии (2 ч)

Демонстрация учителем готовых материалов на информационных носителях*.

Поиск информации. Интернет как источник информации.

Планируемые результаты:

Изучение технологии во 2 классе способствует освоению ряда универсальных учебных действий: познавательных универсальных учебных действий, коммуникативных универсальных учебных действий, регулятивных универсальных учебных действий, совместной деятельности.

У обучающегося будут сформированы следующие базовые логические и исследовательские действия как часть познавательных универсальных учебных действий:

ориентироваться в терминах, используемых в технологии (в пределах изученного);

выполнять работу в соответствии с образцом, инструкцией, устной или письменной;

выполнять действия анализа и синтеза, сравнения, группировки с учётом указанных

критериев;

строить рассуждения, проводить умозаключения, проверять их в практической работе;

воспроизводить порядок действий при решении учебной (практической) задачи;

осуществлять решение простых задач в умственной и материализованной форме.

У обучающегося будут сформированы следующие умения работать с информацией как часть познавательных универсальных учебных действий:

получать информацию из учебника и других дидактических материалов, использовать её в работе;

понимать и анализировать знаково-символическую информацию (чертёж, эскиз, рисунок, схема) и строить работу в соответствии с ней.

У обучающегося будут сформированы следующие умения общения как часть коммуникативных универсальных учебных действий:

выполнять правила участия в учебном диалоге: задавать вопросы, дополнять ответы других обучающихся, высказывать своё мнение, отвечать на вопросы, проявлять уважительное отношение к одноклассникам, внимание к мнению другого;

делиться впечатлениями о прослушанном (прочитанном) тексте, рассказе учителя, о выполненной работе, созданном изделии.

У обучающегося будут сформированы следующие умения самоорганизации и самоконтроля как часть регулятивных универсальных учебных действий:

понимать и принимать учебную задачу;

организовывать свою деятельность;

понимать предлагаемый план действий, действовать по плану;

прогнозировать необходимые действия для получения практического результата, планировать работу;

выполнять действия контроля и оценки;

воспринимать советы, оценку учителя и других обучающихся, стараться учитывать их в работе.

У обучающегося будут сформированы следующие умения совместной деятельности:

выполнять элементарную совместную деятельность в процессе изготовления изделий, осуществлять взаимопомощь;

выполнять правила совместной работы: справедливо распределять работу, договариваться, выполнять ответственно свою часть работы, уважительно относиться к

чужому мнению.

3 КЛАСС (34 ч)

1. Технологии, профессии и производства (8 ч)

Непрерывность процесса деятельностного освоения мира человеком и создания культуры. Материальные и духовные потребности человека как движущие силы прогресса.

Разнообразие творческой трудовой деятельности в современных условиях. Разнообразие предметов рукотворного мира: архитектура, техника, предметы быта и декоративно-прикладного искусства. Современные производства и профессии, связанные с обработкой материалов, аналогичных используемым на уроках технологии.

Общие правила создания предметов рукотворного мира: соответствие формы, размеров, материала и внешнего оформления изделия его назначению. Стилевая гармония в предметном ансамбле; гармония предметной и окружающей среды (общее представление).

Мир современной техники. Информационно-коммуникационные технологии в жизни современного человека. Решение человеком инженерных задач на основе изучения природных законов — жёсткость конструкции (трубчатые сооружения, треугольник как устойчивая геометрическая форма и др.).

Бережное и внимательное отношение к природе как источнику сырьевых ресурсов и идей для технологий будущего.

Элементарная творческая и проектная деятельность. Коллективные, групповые и индивидуальные проекты в рамках изучаемой тематики. Совместная работа в малых группах, осуществление сотрудничества; распределение работы, выполнение социальных ролей (руководитель/лидер и подчинённый).

2. Технологии ручной обработки материалов (10 ч)

Некоторые (доступные в обработке) виды искусственных и синтетических материалов. Разнообразие технологий и способов обработки материалов в различных видах изделий; сравнительный анализ технологий при использовании того или иного материала (например, аппликация из бумаги и ткани, коллаж и др.). Выбор материалов по их декоративно-художественным и технологическим свойствам, использование соответствующих способов обработки материалов в зависимости от назначения изделия.

Инструменты и приспособления (циркуль, угольник, канцелярский нож, шило и др.); название и выполнение приёмов их рационального и безопасного использования.

Углубление общих представлений о технологическом процессе (анализ устройства и назначения изделия; выстраивание последовательности практических действий и технологических операций; подбор материалов и инструментов; экономная разметка материалов; обработка с целью получения деталей, сборка, отделка изделия; проверка изделия в действии, внесение необходимых дополнений и изменений). Рицовка. Изготовление объёмных изделий из развёрток. Преобразование развёрток несложных форм.

Технология обработки бумаги и картона. Виды картона (гофрированный, толстый, тонкий, цветной и др.). Чтение и построение простого чертежа/эскиза развёртки изделия. Разметка деталей с опорой на простейший чертёж, эскиз. Решение задач на внесение необходимых дополнений и изменений в схему, чертёж, эскиз. Выполнение измерений, расчётов, несложных построений.

Выполнение рицовки на картоне с помощью канцелярского ножа, выполнение отверстий шилом.

Технология обработки текстильных материалов. Использование трикотажа и нетканых материалов для изготовления изделий. Использование вариантов строчки косого стежка (крестик, стебельчатая и др.) и/или петельной строчки для соединения деталей изделия и отделки. Пришивание пуговиц (с двумя-четырьмя отверстиями). Изготовление швейных изделий из нескольких деталей.

Использование дополнительных материалов. Комбинирование разных материалов в одном изделии.

3. Конструирование и моделирование (12 ч)

Конструирование и моделирование изделий из различных материалов, в том числе наборов «Конструктор» по заданным условиям (техничко-технологическим, функциональным, декоративно-художественным). Способы подвижного и неподвижного соединения деталей набора «Конструктор», их использование в изделиях; жёсткость и устойчивость конструкции.

Создание простых макетов и моделей архитектурных сооружений, технических устройств, бытовых конструкций. Выполнение заданий на доработку конструкций (отдельных узлов, соединений) с учётом дополнительных условий (требований). Использование измерений и построений для решения практических задач. Решение задач на мысленную трансформацию трёхмерной конструкции в развёртку (и наоборот).

4. Информационно-коммуникативные технологии (4 ч)

Информационная среда, основные источники (органы восприятия) информации, получаемой человеком. Сохранение и передача информации. Информационные технологии. Источники информации, используемые человеком в быту: телевидение, радио, печатные издания, персональный компьютер и др.

Современный информационный мир. Персональный компьютер (ПК) и его назначение. Правила пользования ПК для сохранения здоровья. Назначение основных устройств компьютера для ввода, вывода и обработки информации. Работа с доступной информацией (книги, музеи, беседы (мастер-классы) с мастерами, Интернет, видео, DVD). Работа с текстовым редактором Microsoft Word или другим.

Планируемые результаты

Изучение технологии в 3 классе способствует освоению ряда универсальных учебных действий: познавательных универсальных учебных действий, коммуникативных универсальных учебных действий, регулятивных универсальных учебных действий, совместной деятельности.

У обучающегося будут сформированы следующие базовые логические и исследовательские действия как часть познавательных универсальных учебных действий:

ориентироваться в терминах, используемых в технологии, использовать их в ответах на вопросы и высказываниях (в пределах изученного);

осуществлять анализ предложенных образцов с выделением существенных и несущественных признаков;

выполнять работу в соответствии с инструкцией, устной или письменной, а также графически представленной в схеме, таблице;

определять способы доработки конструкций с учётом предложенных условий;

классифицировать изделия по самостоятельно предложенному существенному признаку (используемый материал, форма, размер, назначение, способ сборки);

читать и воспроизводить простой чертёж (эскиз) развёртки изделия;

восстанавливать нарушенную последовательность выполнения изделия.

У обучающегося будут сформированы следующие умения работать с информацией как часть познавательных универсальных учебных действий:

анализировать и использовать знаково-символические средства представления информации для создания моделей и макетов изучаемых объектов;

на основе анализа информации производить выбор наиболее эффективных способов работы;

осуществлять поиск необходимой информации для выполнения учебных заданий с использованием учебной литературы;

использовать средства информационно-коммуникационных технологий для решения учебных и практических задач, в том числе Интернет под руководством учителя.

У обучающегося будут сформированы следующие умения общения как часть коммуникативных универсальных учебных действий:

строить монологическое высказывание, владеть диалогической формой коммуникации;

строить рассуждения в форме связи простых суждений об объекте, его строении, свойствах и способах создания;

описывать предметы рукотворного мира, оценивать их достоинства;

формулировать собственное мнение, аргументировать выбор вариантов и способов выполнения задания.

У обучающегося будут сформированы следующие умения самоорганизации и самоконтроля как часть регулятивных универсальных учебных действий:

принимать и сохранять учебную задачу, осуществлять поиск средств для её решения;

прогнозировать необходимые действия для получения практического результата,

предлагать план действий в соответствии с поставленной задачей, действовать по плану;

выполнять действия контроля и оценки, выявлять ошибки и недочёты по результатам работы, устанавливать их причины и искать способы устранения;

проявлять волевую саморегуляцию при выполнении задания.

У обучающегося будут сформированы следующие умения совместной деятельности:

выбирать себе партнёров по совместной деятельности не только по симпатии, но и по деловым качествам;

справедливо распределять работу, договариваться, приходить к общему решению, отвечать за общий результат работы;

выполнять роли лидера, подчинённого, соблюдать равноправие и дружелюбие;

осуществлять взаимопомощь, проявлять ответственность при выполнении своей части работы.

4 КЛАСС (34 ч)

1. Технологии, профессии и производства (12 ч)

Профессии и технологии современного мира. Использование достижений науки в развитии технического прогресса. Изобретение и использование синтетических материалов с определёнными заданными свойствами в различных отраслях и профессиях. Нефть как универсальное сырьё. Материалы, получаемые из нефти (пластик, стеклоткань, пенопласт и др.).

Профессии, связанные с опасностями (пожарные, космонавты, химики и др.).

Информационный мир, его место и влияние на жизнь и деятельность людей. Влияние современных технологий и преобразующей деятельности человека на окружающую среду, способы её защиты.

Сохранение и развитие традиций прошлого в творчестве современных мастеров. Бережное и уважительное отношение людей к культурным традициям. Изготовление изделий с учётом традиционных правил и современных технологий (лепка, вязание, шитьё, вышивка и др.).

Элементарная творческая и проектная деятельность (реализация заданного или собственного замысла, поиск оптимальных конструктивных и технологических решений). Коллективные, групповые и индивидуальные проекты на основе содержания материала, изучаемого в течение учебного года. Использование комбинированных техник создания конструкций по заданным условиям в выполнении учебных проектов.

2. Технологии ручной обработки материалов (6 ч)

Синтетические материалы — ткани, полимеры (пластик, поролон). Их свойства. Создание синтетических материалов с заданными свойствами.

Использование измерений, вычислений и построений для решения практических задач. Внесение дополнений и изменений в условные графические изображения в соответствии с дополнительными/изменёнными требованиями к изделию.

Технология обработки бумаги и картона. Подбор материалов в соответствии с замыслом, особенностями конструкции изделия. Определение оптимальных способов разметки деталей, сборки изделия. Выбор способов отделки. Комбинирование разных материалов в одном изделии.

Совершенствование умений выполнять разные способы разметки с помощью чертёжных инструментов. Освоение доступных художественных техник.

Технология обработки текстильных материалов. Обобщённое представление о видах тканей (натуральные, искусственные, синтетические), их свойствах и областях использования. Дизайн одежды в зависимости от её назначения, моды, времени. Подбор текстильных материалов в соответствии с замыслом, особенностями конструкции изделия. Раскрой деталей по готовым лекалам (выкройкам), собственным несложным. Строчка петельного стежка и её варианты («тамбур» и др.), её назначение (соединение и отделка деталей) и/или строчки петлеобразного и крестообразного стежков (соединительные и отделочные). Подбор ручных строчек для сшивания и отделки изделий. Простейший ремонт изделий.

Технология обработки синтетических материалов. Пластик, поролон, полиэтилен. Общее знакомство, сравнение свойств. Самостоятельное определение технологий их обработки в сравнении с освоенными материалами.

Комбинированное использование разных материалов.

3. Конструирование и моделирование (10 ч)

Современные требования к техническим устройствам (экологичность, безопасность, эргономичность и др.).

Конструирование и моделирование изделий из различных материалов, в том числе наборов «Конструктор» по проектному заданию или собственному замыслу. Поиск оптимальных и доступных новых решений конструкторско-технологических проблем на всех этапах аналитического и технологического процесса при выполнении индивидуальных творческих и коллективных проектных работ.

Робототехника. Конструктивные, соединительные элементы и основные узлы робота. Инструменты и детали для создания робота. Конструирование робота. Составление алгоритма действий робота. Программирование, тестирование робота. Преобразование конструкции робота. Презентация робота.

4. Информационно-коммуникативные технологии (6 ч)

Работа с доступной информацией в Интернете и на цифровых носителях информации.

Электронные и медиаресурсы в художественно-конструкторской, проектной, предметной преобразующей деятельности. Работа с готовыми цифровыми материалами. Поиск дополнительной информации по тематике творческих и проектных работ, использование рисунков из ресурса компьютера в оформлении изделий и др. Создание презентаций в программе PowerPoint или другой.

Планируемые результаты

Изучение технологии в 4 классе способствует освоению ряда универсальных учебных действий: познавательных универсальных учебных действий, коммуникативных универсальных учебных действий, регулятивных универсальных учебных действий, совместной деятельности.

У обучающегося будут сформированы следующие базовые логические и исследовательские действия как часть познавательных универсальных учебных действий:

ориентироваться в терминах, используемых в технологии, использовать их в ответах на вопросы и высказываниях (в пределах изученного);

анализировать конструкции предложенных образцов изделий;

конструировать и моделировать изделия из различных материалов по образцу, рисунку, простейшему чертежу, эскизу, схеме с использованием общепринятых условных обозначений и по заданным условиям;

выстраивать последовательность практических действий и технологических операций, подбирать материал и инструменты, выполнять экономную разметку, сборку, отделку изделия;

решать простые задачи на преобразование конструкции;

выполнять работу в соответствии с инструкцией, устной или письменной;

соотносить результат работы с заданным алгоритмом, проверять изделия в действии, вносить необходимые дополнения и изменения;

классифицировать изделия по самостоятельно предложенному существенному

признаку (используемый материал, форма, размер, назначение, способ сборки);

выполнять действия анализа и синтеза, сравнения, классификации предметов (изделий) с учётом указанных критериев;

анализировать устройство простых изделий по образцу, рисунку, выделять основные и второстепенные составляющие конструкции.

У обучающегося будут сформированы следующие умения работать с информацией как часть познавательных универсальных учебных действий:

находить необходимую для выполнения работы информацию, пользуясь различными источниками, анализировать её и отбирать в соответствии с решаемой задачей;

на основе анализа информации производить выбор наиболее эффективных способов работы;

использовать знаково-символические средства для решения задач в умственной или материализованной форме, выполнять действия моделирования, работать с моделями;

осуществлять поиск дополнительной информации по тематике творческих и проектных работ;

использовать рисунки из ресурса компьютера в оформлении изделий и другие;

использовать средства информационно-коммуникационных технологий для решения учебных и практических задач, в том числе Интернет под руководством учителя.

У обучающегося будут сформированы следующие умения общения как часть коммуникативных универсальных учебных действий:

соблюдать правила участия в диалоге: ставить вопросы, аргументировать и доказывать свою точку зрения, уважительно относиться к чужому мнению;

описывать факты из истории развития ремёсел на Руси и в России, высказывать своё отношение к предметам декоративно-прикладного искусства разных народов Российской Федерации;

создавать тексты-рассуждения: раскрывать последовательность операций при работе с разными материалами;

осознавать культурно-исторический смысл и назначение праздников, их роль в жизни каждого человека, ориентироваться в традициях организации и оформления праздников.

У обучающегося будут сформированы следующие умения самоорганизации и самоконтроля как часть регулятивных универсальных учебных действий:

понимать и принимать учебную задачу, самостоятельно определять цели учебно-познавательной деятельности;

планировать практическую работу в соответствии с поставленной целью и выполнять её в соответствии с планом;

на основе анализа причинно-следственных связей между действиями и их результатами прогнозировать практические «шаги» для получения необходимого результата;

выполнять действия контроля (самоконтроля) и оценки, процесса и результата деятельности, при необходимости вносить коррективы в выполняемые действия;

проявлять волевую саморегуляцию при выполнении задания.

У обучающегося будут сформированы следующие умения совместной деятельности:

организовывать под руководством учителя совместную работу в группе: распределять роли, выполнять функции руководителя или подчинённого, осуществлять продуктивное сотрудничество, взаимопомощь;

проявлять интерес к деятельности своих товарищей и результатам их работы, в доброжелательной форме комментировать и оценивать их достижения;

в процессе анализа и оценки совместной деятельности высказывать свои предложения и пожелания, выслушивать и принимать к сведению мнение других обучающихся, их советы и пожелания, с уважением относиться к разной оценке своих достижений.

ПЛАНИРУЕМЫЕ РЕЗУЛЬТАТЫ ОСВОЕНИЯ УЧЕБНОГО ПРЕДМЕТА «ТЕХНОЛОГИЯ»

ЛИЧНОСТНЫЕ РЕЗУЛЬТАТЫ ОБУЧАЮЩЕГОСЯ

В результате изучения предмета «Технология» в начальной школе у обучающегося будут сформированы следующие личностные новообразования:

- первоначальные представления о созидательном и нравственном значении труда в жизни человека и общества; уважительное отношение к труду и творчеству мастеров;
- осознание роли человека и используемых им технологий в сохранении гармонического сосуществования рукотворного мира с миром природы; ответственное отношение к сохранению окружающей среды;
- понимание культурно-исторической ценности традиций, отражённых в предметном мире; чувство сопричастности к культуре своего народа, уважительное отношение к культурным традициям других народов;
- проявление способности к эстетической оценке окружающей предметной среды; эстетические чувства — эмоционально-положительное восприятие и понимание красоты форм и образов природных объектов, образцов мировой и отечественной художественной культуры;
- проявление положительного отношения и интереса к различным видам творческой преобразующей деятельности, стремление к творческой самореализации; мотивация к творческому труду, работе на результат; способность к различным видам практической преобразующей деятельности;
- проявление устойчивых волевых качества и способность к саморегуляции: организованность, аккуратность, трудолюбие, ответственность, умение справиться с доступными проблемами;
- готовность вступать в сотрудничество с другими людьми с учётом этики общения; проявление толерантности и доброжелательности.

МЕТАПРЕДМЕТНЫЕ РЕЗУЛЬТАТЫ ОБУЧАЮЩЕГОСЯ

В результате изучения технологии на уровне начального общего образования у обучающегося будут сформированы познавательные универсальные учебные действия, коммуникативные универсальные учебные действия, регулятивные универсальные учебные действия, совместная деятельность.

У обучающегося будут сформированы следующие базовые логические и исследовательские действия как часть познавательных универсальных учебных действий:

- ориентироваться в терминах и понятиях, используемых в технологии (в пределах изученного), использовать изученную терминологию в своих устных и письменных высказываниях;
- осуществлять анализ объектов и изделий с выделением существенных и несущественных признаков;
- сравнивать группы объектов/изделий, выделять в них общее и различия;
- проводить обобщения (техничко-технологического и декоративно-художественного характера) по изучаемой тематике;
- использовать схемы, модели и простейшие чертежи в собственной практической творческой деятельности;
- комбинировать и использовать освоенные технологии при изготовлении изделий в соответствии с технической, технологической или декоративно-художественной задачей;
- понимать необходимость поиска новых технологий на основе изучения объектов и законов природы, доступного исторического и современного опыта технологической деятельности.

Работа с информацией:

- осуществлять поиск необходимой для выполнения работы информации в учебнике и других доступных источниках, анализировать её и отбирать в соответствии с решаемой задачей;

- анализировать и использовать знаково-символические средства представления информации для решения задач в умственной и материализованной форме; выполнять действия моделирования, работать с моделями;
- использовать средства информационно-коммуникационных технологий для решения учебных и практических задач (в том числе Интернет с контролируемым выходом), оценивать объективность информации и возможности её использования для решения конкретных учебных задач;
- следовать при выполнении работы инструкциям учителя или представленным в других информационных источниках.

Коммуникативные УУД:

- вступать в диалог, задавать собеседнику вопросы, использовать реплики-уточнения и дополнения; формулировать собственное мнение и идеи, аргументированно их излагать; выслушивать разные мнения, учитывать их в диалоге;
- создавать тексты-описания на основе наблюдений (рассматривания) изделий декоративно-прикладного искусства народов России;
- строить рассуждения о связях природного и предметного мира, простые суждения (небольшие тексты) об объекте, его строении, свойствах и способах создания;
- объяснять последовательность совершаемых действий при создании изделия.

Регулятивные УУД:

- рационально организовывать свою работу (подготовка рабочего места, поддержание и наведение порядка, уборка после работы);
- выполнять правила безопасности труда при выполнении работы;
- планировать работу, соотносить свои действия с поставленной целью;
- устанавливать причинно-следственные связи между выполняемыми действиями и их результатами, прогнозировать действия для получения необходимых результатов;
- выполнять действия контроля и оценки; вносить необходимые коррективы в действие после его завершения на основе его оценки и учёта характера сделанных ошибок;
- проявлять волевою саморегуляцию при выполнении работы.

Совместная деятельность:

- организовывать под руководством учителя и самостоятельно совместную работу в группе: обсуждать задачу, распределять роли, выполнять функции руководителя/лидера и подчинённого; осуществлять продуктивное сотрудничество;
- проявлять интерес к работе товарищей; в доброжелательной форме комментировать и оценивать их достижения, высказывать свои предложения и пожелания; оказывать при необходимости помощь;
- понимать особенности проектной деятельности, выдвигать несложные идеи решений предлагаемых проектных заданий, мысленно создавать конструктивный замысел, осуществлять выбор средств и способов для его практического воплощения; предъявлять аргументы для защиты продукта проектной деятельности.

ПРЕДМЕТНЫЕ РЕЗУЛЬТАТЫ ОСВОЕНИЯ КУРСА

«ТЕХНОЛОГИЯ»

1 класс

К концу обучения в 1 классе обучающийся получит следующие предметные результаты по отдельным темам программы по технологии:

- правильно организовывать свой труд: своевременно подготавливать и убирать рабочее место, поддерживать порядок на нём в процессе труда;
- применять правила безопасной работы ножницами, иглой и аккуратной работы с клеем;
- действовать по предложенному образцу в соответствии с правилами рациональной разметки (разметка на изнаночной стороне материала; экономия материала при разметке);

- определять названия и назначение основных инструментов и приспособлений для ручного труда (линейка, карандаш, ножницы, игла, шаблон, стека и др.), использовать их в практической работе;
- определять наименования отдельных материалов (бумага, картон, фольга, пластилин, природные, текстильные материалы и пр.) и способы их обработки (сгибание, отрывание, сминание, резание, лепка и пр.); выполнять доступные технологические приёмы ручной обработки материалов при изготовлении изделий;
- ориентироваться в наименованиях основных технологических операций: разметка деталей, выделение деталей, сборка изделия;
- выполнять разметку деталей сгибанием, по шаблону, на глаз, от руки; выделение деталей способами обрывания, вырезания и др.; сборку изделий с помощью клея, ниток и др.;
- оформлять изделия строчкой прямого стежка;
- понимать смысл понятий «изделие», «деталь изделия», «образец», «заготовка», «материал», «инструмент», «приспособление», «конструирование», «апликация»;
- выполнять задания с опорой на готовый план;
- обслуживать себя во время работы: соблюдать порядок на рабочем месте, ухаживать за инструментами и правильно хранить их; соблюдать правила гигиены труда;
- рассматривать и анализировать простые по конструкции образцы (по вопросам учителя); анализировать простейшую конструкцию изделия: выделять основные и дополнительные детали, называть их форму, определять взаимное расположение, виды соединения; способы изготовления;
- распознавать изученные виды материалов (природные, пластические, бумага, тонкий картон, текстильные, клей и др.), их свойства (цвет, фактура, форма, гибкость и др.);
- называть ручные инструменты (ножницы, игла, линейка) и приспособления (шаблон, стека, булавки и др.), безопасно хранить и работать ими;
- различать материалы и инструменты по их назначению;
- называть и выполнять последовательность изготовления несложных изделий: разметка, резание, сборка, отделка;
- качественно выполнять операции и приёмы по изготовлению несложных изделий: экономно выполнять разметку деталей на глаз, от руки, по шаблону, по линейке (как направляющему инструменту без откладывания размеров); точно резать ножницами по линиям разметки; придавать форму деталям и изделию сгибанием, складыванием, вытягиванием, отрыванием, сминанием, лепкой и пр.; собирать изделия с помощью клея, пластических масс и др.; эстетично и аккуратно выполнять отделку раскрашиванием, аппликацией, строчкой прямого стежка;
- использовать для сушки плоских изделий пресс;
- с помощью учителя выполнять практическую работу и самоконтроль с опорой на инструкционную карту, образец, шаблон;
- различать разборные и неразборные конструкции несложных изделий;
- понимать простейшие виды технической документации (рисунок, схема), конструировать и моделировать изделия из различных материалов по образцу, рисунку;
- осуществлять элементарное сотрудничество, участвовать в коллективных работах под руководством учителя;
- выполнять несложные коллективные работы проектного характера.

2 класс

К концу обучения во 2 классе обучающийся получит следующие предметные результаты по отдельным темам программы по технологии:

- понимать смысл понятий «инструкционная» («технологическая») карта, «чертёж», «эскиз», «линии чертежа», «развёртка», «макет», «модель», «технология», «технологические операции», «способы обработки» и использовать их в практической деятельности;

- выполнять задания по самостоятельно составленному плану;
- распознавать элементарные общие правила создания рукотворного мира (прочность, удобство, эстетическая выразительность — симметрия, асимметрия, равновесие); наблюдать гармонию предметов и окружающей среды; называть характерные особенности изученных видов декоративно-прикладного искусства;
- выделять, называть и применять изученные общие правила создания рукотворного мира в своей предметно-творческой деятельности;
- самостоятельно готовить рабочее место в соответствии с видом деятельности, поддерживать порядок во время работы, убирать рабочее место;
- анализировать задание/образец по предложенным вопросам, памятке или инструкции, самостоятельно выполнять доступные задания с опорой на инструкционную (технологическую) карту;
- самостоятельно отбирать материалы и инструменты для работы; исследовать свойства новых изучаемых материалов (толстый картон, натуральные ткани, нитки, проволока и др.);
- читать простейшие чертежи (эскизы), называть линии чертежа (линия контура и надреза, линия выносная и размерная, линия сгиба, линия симметрии);
- выполнять экономную разметку прямоугольника (от двух прямых углов и одного прямого угла) с помощью чертёжных инструментов (линейки, угольника) с опорой на простейший чертёж (эскиз); чертить окружность с помощью циркуля;
- выполнять биговку;
- выполнять построение простейшего лекала (выкройки) правильной геометрической формы и разметку деталей кроя на ткани по нему/ней;
- оформлять изделия и соединять детали освоенными ручными строчками;
- понимать смысл понятия «развёртка» (трёхмерного предмета); соотносить объёмную конструкцию с изображениями её развёртки;
- отличать макет от модели, строить трёхмерный макет из готовой развёртки;
- определять неподвижный и подвижный способ соединения деталей и выполнять подвижное и неподвижное соединения известными способами;
- конструировать и моделировать изделия из различных материалов по модели, простейшему чертежу или эскизу;
- решать несложные конструкторско-технологические задачи;
- применять освоенные знания и практические умения (технологические, графические, конструкторские) в самостоятельной интеллектуальной и практической деятельности;
- выполнять работу в малых группах, осуществлять сотрудничество;
- понимать особенности проектной деятельности, осуществлять под руководством учителя элементарную проектную деятельность в малых группах: разрабатывать замысел, искать пути его реализации, воплощать его в продукте, демонстрировать готовый продукт;
- называть профессии людей, работающих в сфере обслуживания.

3 класс

К концу обучения в 3 классе обучающийся получит следующие предметные результаты по отдельным темам программы по технологии:

- понимать смысл понятий «чертёж развёртки», «канцелярский нож», «шило», «искусственный материал»;
- выделять и называть характерные особенности изученных видов декоративно-прикладного искусства, профессии мастеров прикладного искусства (в рамках изученного);
- узнавать и называть по характерным особенностям образцов или по описанию изученные и распространённые в крае ремёсла;
- называть и описывать свойства наиболее распространённых изучаемых искусственных и синтетических материалов (бумага, металлы, текстиль и др.);

- читать чертёж развёртки и выполнять разметку развёрток с помощью чертёжных инструментов (линейка, угольник, циркуль);
- узнавать и называть линии чертежа (осевая и центровая);
- безопасно пользоваться канцелярским ножом, шилом;
- выполнять рицовку;
- выполнять соединение деталей и отделку изделия освоенными ручными строчками;
- решать простейшие задачи технико-технологического характера по изменению вида и способа соединения деталей: на достраивание, придание новых свойств конструкции в соответствии с новыми/дополненными требованиями; использовать комбинированные техники при изготовлении изделий в соответствии с технической или декоративно-художественной задачей;
- понимать технологический и практический смысл различных видов соединений в технических объектах, простейшие способы достижения прочности конструкций; использовать их при решении простейших конструкторских задач;
- конструировать и моделировать изделия из разных материалов и наборов «Конструктор» по заданным техническим, технологическим и декоративно-художественным условиям;
- изменять конструкцию изделия по заданным условиям;
- выбирать способ соединения и соединительный материал в зависимости от требований конструкции;
- называть несколько видов информационных технологий и соответствующих способов передачи информации (из реального окружения учащихся);
- понимать назначение основных устройств персонального компьютера для ввода, вывода и обработки информации;
- выполнять основные правила безопасной работы на компьютере и других электронных средствах обучения;
- использовать возможности компьютера и информационно-коммуникационных технологий для поиска необходимой информации при выполнении обучающих, творческих и проектных заданий;
- выполнять проектные задания в соответствии с содержанием изученного материала на основе полученных знаний и умений.

4 класс

К концу обучения в 4 классе обучающийся получит следующие предметные результаты по отдельным темам программы по технологии:

- формировать общее представление о мире профессий, их социальном значении; о творчестве и творческих профессиях, о мировых достижениях в области техники и искусства (в рамках изученного), о наиболее значимых окружающих производствах;
- на основе анализа задания самостоятельно организовывать рабочее место в зависимости от вида работы, осуществлять планирование трудового процесса;
- самостоятельно планировать и выполнять практическое задание (практическую работу) с опорой на инструкционную (технологическую) карту или творческий замысел; при необходимости вносить коррективы в выполняемые действия;
- понимать элементарные основы бытовой культуры, выполнять доступные действия по самообслуживанию и доступные виды домашнего труда;
- выполнять более сложные виды работ и приёмы обработки различных материалов (например, плетение, шитьё и вышивание, тиснение по фольге и пр.), комбинировать различные способы в зависимости и от поставленной задачи; оформлять изделия и соединять детали освоенными ручными строчками;
- выполнять символические действия моделирования, понимать и создавать простейшие виды технической документации (чертёж развёртки, эскиз, технический рисунок, схему) и выполнять по ней работу;

- решать простейшие задачи рационализаторского характера по изменению конструкции изделия: на доработку, придание новых свойств конструкции в связи с изменением функционального назначения изделия;
- на основе усвоенных правил дизайна решать простейшие художественно-конструкторские задачи по созданию изделий с заданной функцией;
- создавать небольшие тексты, презентации и печатные публикации с использованием изображений на экране компьютера; оформлять текст (выбор шрифта, размера, цвета шрифта, выравнивание абзаца);
- работать с доступной информацией; работать в программах Word, Power Point;
- решать творческие задачи, мысленно создавать и разрабатывать проектный замысел, осуществлять выбор средств и способов его практического воплощения, аргументированно представлять продукт проектной деятельности;
- осуществлять сотрудничество в различных видах совместной деятельности; предлагать идеи для обсуждения, уважительно относиться к мнению товарищей, договариваться; участвовать в распределении ролей, координировать собственную работу в общем процессе.

ФИЗИЧЕСКАЯ КУЛЬТУРА

Рабочая программа по учебному предмету «Физическая культура» (предметная область «Физическая культура») (далее соответственно – программа по физической культуре, физическая культура) включает пояснительную записку, содержание обучения, планируемые результаты освоения программы по физической культуре.

Пояснительная записка. Программа по физической культуре на уровне начального общего образования составлена на основе требований к результатам освоения программы начального общего образования ФГОС НОО, а также ориентирована на целевые приоритеты духовно-нравственного развития, воспитания и социализации обучающихся, сформулированные в федеральной рабочей программе воспитания.

Программа по физической культуре разработана с учётом потребности современного российского общества в физически крепком и деятельном подрастающем поколении, способном активно включаться в разнообразные формы здорового образа жизни, использовать ценности физической культуры для саморазвития, самоопределения и самореализации.

В программе по физической культуре отражены объективно сложившиеся реалии современного социокультурного развития общества, условия деятельности образовательных организаций, запросы родителей обучающихся, педагогических работников на обновление содержания образовательного процесса, внедрение в его практику современных подходов, новых методик и технологий.

Изучение учебного предмета «Физическая культура» имеет важное значение в онтогенезе обучающихся. Оно активно воздействует на развитие их физической, психической и социальной природы, содействует укреплению здоровья, повышению защитных свойств организма, развитию памяти, внимания и мышления, предметно ориентируется на активное вовлечение обучающихся в самостоятельные занятия физической культурой и спортом.

Целью образования по физической культуре на уровне начального общего образования является формирование у обучающихся основ здорового образа жизни, активной творческой самостоятельности в проведении разнообразных форм занятий физическими упражнениями. Достижение данной цели обеспечивается ориентацией учебного предмета на укрепление и сохранение здоровья обучающихся, приобретение ими знаний и способов самостоятельной деятельности, развитие физических качеств и освоение физических упражнений оздоровительной, спортивной и прикладно-ориентированной направленности.

Развивающая ориентация учебного предмета «Физическая культура» заключается в формировании у обучающихся необходимого и достаточного физического здоровья, уровня развития физических качеств и обучения физическим упражнениям разной функциональной направленности. Существенным достижением такой ориентации является постепенное вовлечение обучающихся в здоровый образ жизни за счёт овладения ими знаниями и умениями по организации самостоятельных занятий подвижными играми, коррекционной, дыхательной и зрительной гимнастикой, проведения физкультминуток и утренней зарядки, закаливающих процедур, наблюдений за физическим развитием и физической подготовленностью.

Воспитывающее значение учебного предмета раскрывается в приобщении обучающихся к истории и традициям физической культуры и спорта народов России, формировании интереса к регулярным занятиям физической культурой и спортом, осознании роли занятий физической культурой в укреплении здоровья, организации активного отдыха и досуга. В процессе обучения у обучающихся активно формируются положительные навыки и способы поведения, общения и взаимодействия со сверстниками и учителями, оценивания своих действий и поступков в процессе совместной коллективной деятельности.

Методологической основой структуры и содержания программы по физической культуре для начального общего образования являются базовые положения личностно-деятельностного подхода, ориентирующие педагогический процесс на развитие целостной личности обучающихся. Достижение целостного развития становится возможным благодаря освоению обучающимися двигательной деятельности, представляющей собой основу содержания учебного предмета «Физическая культура».

Двигательная деятельность оказывает активное влияние на развитие психической и социальной природы обучающихся. Как и любая деятельность, она включает в себя информационный, операциональный и мотивационно-процессуальный компоненты, которые находят своё отражение в соответствующих дидактических линиях учебного предмета. В целях усиления мотивационной составляющей учебного предмета и подготовки обучающихся к выполнению комплекса ГТО в структуру программы по физической культуре в раздел «Физическое совершенствование» вводится образовательный модуль «Прикладно-ориентированная физическая культура». Данный модуль позволит удовлетворить интересы обучающихся в занятиях спортом и активном участии в спортивных соревнованиях, развитии национальных форм соревновательной деятельности и систем физического воспитания.

Содержание модуля «Прикладно-ориентированная физическая культура» обеспечивается программами по видам спорта, которые могут использоваться образовательными организациями исходя из интересов обучающихся, физкультурно-спортивных традиций, наличия необходимой материально-технической базы, квалификации педагогического состава. Образовательные организации могут разрабатывать своё содержание для модуля «Прикладно-ориентированная физическая культура» и включать в него популярные национальные виды спорта, подвижные игры и развлечения, основывающиеся на этнокультурных, исторических и современных традициях региона и школы. Содержание программы по физической культуре изложено по годам обучения и раскрывает основные её содержательные линии, обязательные для изучения в каждом классе: «Знания о физической культуре», «Способы самостоятельной деятельности» и «Физическое совершенствование».

Планируемые результаты включают в себя личностные, метапредметные и предметные результаты.

Результативность освоения учебного предмета обучающимися достигается посредством современных научно обоснованных инновационных средств, методов и форм

обучения, информационно-коммуникативных технологий и передового педагогического опыта.

Общее число часов для изучения физической культуры на уровне начального общего образования составляет – 270 часов: в 1 классе – 66 часов (2 часа в неделю), во 2 классе – 68 часа (2 часа в неделю), в 3 классе – 68 часа (2 часа в неделю), в 4 классе – 68 часа (2 часа в неделю).

В ведении не укомплектованности материально-технической базы (отсутствуют лыжи) часы отведённые на лыжную подготовку распределены на другие разделы программы.

При планировании учебного материала по программе по физической культуре рекомендуется реализовывать на уроках физической культуры учебный план: для всех классов начального общего образования в объёме не менее 70% учебных часов должно быть отведено на выполнение физических упражнений.

Содержание обучения

1 КЛАСС

Знания о физической культуре

Понятие «физическая культура» как занятия физическими упражнениями и спортом по укреплению здоровья, физическому развитию и физической подготовке. Связь физических упражнений с движениями животных и трудовыми действиями древних людей.

Способы самостоятельной деятельности

Режим дня и правила его составления и соблюдения.

Физическое совершенствование

Оздоровительная физическая культура

Гигиена человека и требования к проведению гигиенических процедур. Осанка и комплексы упражнений для правильного её развития. Физические упражнения для физкультурминутки и утренней зарядки.

Спортивно-оздоровительная физическая культура

Правила поведения на уроках физической культуры, подбора одежды для занятий в спортивном зале и на открытом воздухе.

Гимнастика с основами акробатики

Исходные положения в физических упражнениях: стойки, упоры, седы, положения лёжа. Строевые упражнения: построение и перестроение в одну и две шеренги, стоя на месте, повороты направо и налево, передвижение в колонне по одному с равномерной скоростью.

Гимнастические упражнения: стилизованные способы передвижения ходьбой и бегом, упражнения с гимнастическим мячом и гимнастической скакалкой, стилизованные гимнастические прыжки.

Акробатические упражнения: подъём туловища из положения лёжа на спине и животе, подъём ног из положения лёжа на животе, сгибание рук в положении упор лёжа, прыжки в группировке, толчком двумя ногами, прыжки в упоре на руки, толчком двумя ногами.

Лыжная подготовка

Переноска лыж к месту занятия. Основная стойка лыжника. Передвижение на лыжах ступающим шагом (без палок). Передвижение на лыжах скользящим шагом (без палок).

Лёгкая атлетика

Равномерная ходьба и равномерный бег. Прыжки в длину и высоту с места толчком двумя ногами, в высоту с прямого разбега.

Подвижные и спортивные игры

Считалки для самостоятельной организации подвижных игр.

Прикладно-ориентированная физическая культура

Развитие основных физических качеств средствами спортивных и подвижных игр. Подготовка к выполнению нормативных требований комплекса ГТО.

2 КЛАСС

Знания о физической культуре Из истории возникновения физических упражнений и первых соревнований. Зарождение Олимпийских игр древности.

Способы самостоятельной деятельности Физическое развитие и его измерение. Физические качества человека: сила, быстрота, выносливость, гибкость, координация и способы их измерения. Составление дневника наблюдений по физической культуре.

Физическое совершенствование *Оздоровительная физическая культура*

Закаливание организма обтиранием. Составление комплекса утренней зарядки и физкультминуток для занятий в домашних условиях.

Спортивно-оздоровительная физическая культура

Гимнастика с основами акробатики Правила поведения на занятиях гимнастикой и акробатикой. Строевые команды в построении и перестроении в одну шеренгу и колонну по одному; при поворотах направо и налево, стоя на месте и в движении. Передвижение в колонне по одному с равномерной и изменяющейся скоростью движения. Упражнения разминки перед выполнением гимнастических упражнений. Прыжки со скакалкой на двух ногах и поочередно на правой и левой ноге на месте. Упражнения с гимнастическим мячом: подбрасывание, перекаты и наклоны с мячом в руках. Танцевальный хороводный шаг, танец галоп.

Лыжная подготовка Правила поведения на занятиях лыжной подготовкой. Упражнения на лыжах: передвижение двухшажным попеременным ходом, спуск с небольшого склона в основной стойке, торможение лыжными палками на учебной трассе и падением на бок во время спуска.

Лёгкая атлетика Правила поведения на занятиях лёгкой атлетикой. Броски малого мяча в неподвижную мишень разными способами из положения стоя, сидя и лёжа. Разнообразные сложно-координированные прыжки толчком одной ногой и двумя ногами с места, в

движении в разных направлениях, с разной амплитудой и траекторией полёта. Прыжок в высоту с прямого разбега. Ходьба по гимнастической скамейке с изменением скорости и направления движения. Беговые сложно-координационные упражнения: ускорения из разных исходных положений, змейкой, по кругу, обеганием предметов, с преодолением небольших препятствий.

Подвижные игры

Подвижные игры с техническими приёмами спортивных игр (баскетбол, футбол).

Прикладно-ориентированная физическая культура Подготовка к соревнованиям по комплексу ГТО. Развитие основных физических качеств средствами подвижных и спортивных игр.

3 КЛАСС

ЗНАНИЯ О ФИЗИЧЕСКОЙ КУЛЬТУРЕ ИЗ ИСТОРИИ РАЗВИТИЯ ФИЗИЧЕСКОЙ КУЛЬТУРЫ У ДРЕВНИХ НАРОДОВ, НАСЕЛЯВШИХ ТЕРРИТОРИЮ РОССИИ. ИСТОРИЯ ПОЯВЛЕНИЯ СОВРЕМЕННОГО СПОРТА.

Способы самостоятельной деятельности

Виды физических упражнений, используемых на уроках физической культуры: общеразвивающие, подготовительные, соревновательные, их отличительные признаки и предназначение. Способы измерения пульса на занятиях физической культурой (наложение руки под грудь). Дозировка нагрузки при развитии физических качеств на уроках физической культуры.

Дозирование физических упражнений для комплексов физкультминутки и утренней зарядки. Составление графика занятий по развитию физических качеств на учебный год.

Физическое совершенствование

Оздоровительная физическая культура

Закаливание организма при помощи обливания под душем. Упражнения дыхательной и зрительной гимнастики, их влияние на восстановление организма после умственной и физической нагрузки.

Спортивно-оздоровительная физическая культура.

Гимнастика с основами акробатики

Строевые упражнения в движении противоходом, перестроении из колонны по одному в колонну по три, стоя на месте и в движении. Упражнения в лазании по канату в три приёма. Упражнения на гимнастической скамейке в передвижении стилизованными способами ходьбы: вперёд, назад, с высоким подниманием колен и изменением положения рук, приставным шагом правым и левым боком. Передвижения по наклонной гимнастической скамейке: равномерной ходьбой с поворотом в разные стороны и движением руками, приставным шагом правым и левым боком.

Упражнения в передвижении по гимнастической стенке: ходьба приставным шагом правым и левым боком по нижней жерди, лазанье разноимённым способом.

Прыжки через скакалку с изменяющейся скоростью вращения на двух ногах и поочередно на правой и левой ноге, прыжки через скакалку назад с равномерной скоростью.

Ритмическая гимнастика: стилизованные наклоны и повороты туловища с изменением положения рук, стилизованные шаги на месте в сочетании с движением рук, ног и туловища. Упражнения в танцах галоп и полька.

Лёгкая атлетика

Прыжок в длину с разбега, способом согнув ноги. Броски набивного мяча из-за головы в положении сидя и стоя на месте. Беговые упражнения скоростной и координационной направленности: челночный бег, бег с преодолением препятствий, с ускорением и торможением, максимальной скоростью на дистанции 30 м.

Лыжная подготовка

Передвижение одновременным двухшажным ходом. Упражнения в поворотах на лыжах переступнием стоя на месте и в движении. Торможение плугом. Плавательная подготовка.

Правила поведения в бассейне. Виды современного спортивного плавания: кроль на груди и спине, брас. Упражнения ознакомительного плавания: передвижение по дну ходьбой и прыжками, погружение в воду и всплывание, скольжение на воде. Упражнения в плавании кролем на груди.

Подвижные и спортивные игры

Подвижные игры на точность движений с приёмами спортивных игр и лыжной подготовки.

Баскетбол: ведение баскетбольного мяча, ловля и передача баскетбольного мяча. Волейбол: прямая нижняя подача, приём и передача мяча снизу двумя руками на месте и в движении. Футбол: ведение футбольного мяча, удар по неподвижному футбольному мячу.

Прикладно-ориентированная физическая культура.

Развитие основных физических качеств средствами базовых видов спорта. Подготовка к выполнению нормативных требований комплекса ГТО.

4 КЛАС

Знания о физической культуре

Из истории развития физической культуры в России. Развитие национальных видов спорта в России.

Способы самостоятельной деятельности

Физическая подготовка. Влияние занятий физической подготовкой на работу организма. Регулирование физической нагрузки по пульсу на самостоятельных занятиях физической подготовкой. Определение тяжести нагрузки на самостоятельных занятиях физической подготовкой по внешним признакам и самочувствию. Определение возрастных особенностей физического развития и физической подготовленности посредством

регулярного наблюдения. Оказание первой помощи при травмах во время самостоятельных занятий физической культурой.

Физическое совершенствование

Оздоровительная физическая культура

Оценка состояния осанки, упражнения для профилактики её нарушения (на расслабление мышц спины и профилактику сутулости). Упражнения для снижения массы тела за счёт упражнений с высокой активностью работы больших мышечных групп. Закаливающие процедуры: купание в естественных водоёмах, солнечные и воздушные процедуры.

Спортивно-оздоровительная физическая культура

Гимнастика с основами акробатики

Предупреждение травматизма при выполнении гимнастических и акробатических упражнений. Акробатические комбинации из хорошо освоенных упражнений. Опорный прыжок через гимнастического козла с разбега способом напрыгивания. Упражнения на низкой гимнастической перекладине: висы и упоры, подъём переворотом. Упражнения в танце «Летка-енка».

Лёгкая атлетика

Предупреждение травматизма во время выполнения легкоатлетических упражнений. Прыжок в высоту с разбега перешагиванием. Технические действия при беге по легкоатлетической дистанции: низкий старт, стартовое ускорение, финиширование. Метание малого мяча на дальность стоя на месте.

Лыжная подготовка

Предупреждение травматизма во время занятий лыжной подготовкой. Упражнения в передвижении на лыжах одновременным одношажным ходом.

Плавательная подготовка

Предупреждение травматизма во время занятий плавательной подготовкой. Упражнения в плавании кролем на груди, ознакомительные упражнения в плавании кролем на спине.

Подвижные и спортивные игры

Предупреждение травматизма на занятиях подвижными играми. Подвижные игры общефизической подготовки. Волейбол: нижняя боковая подача, приём и передача мяча сверху, выполнение освоенных технических действий в условиях игровой деятельности. Баскетбол: бросок мяча двумя руками от груди с места, выполнение освоенных технических действий в условиях игровой деятельности. Футбол: остановки катящегося мяча внутренней стороной стопы, выполнение освоенных технических действий в условиях игровой деятельности.

Прикладно-ориентированная физическая культура

Упражнения физической подготовки на развитие основных физических качеств. Подготовка к выполнению нормативных требований комплекса ГТО.

ПЛАНИРУЕМЫЕ РЕЗУЛЬТАТЫ ОСВОЕНИЯ ПРОГРАММЫ ПО ФИЗИЧЕСКОЙ КУЛЬТУРЕ НА УРОВНЕ НАЧАЛЬНОГО ОБЩЕГО ОБРАЗОВАНИЯ

ЛИЧНОСТНЫЕ РЕЗУЛЬТАТЫ

Личностные результаты освоения программы по физической культуре на уровне начального общего образования достигаются в единстве учебной и воспитательной деятельности в соответствии с традиционными российскими социокультурными и духовно-нравственными ценностями, принятыми в обществе правилами и нормами поведения и способствуют процессам самопознания, самовоспитания и саморазвития, формирования внутренней позиции личности. В результате изучения физической культуры на уровне начального общего образования у обучающегося будут сформированы следующие личностные результаты:

- становление ценностного отношения к истории и развитию физической культуры народов России, осознание её связи с трудовой деятельностью и укреплением здоровья человека;
- формирование нравственно-этических норм поведения и правил межличностного общения во время подвижных игр и спортивных соревнований, выполнения совместных учебных заданий;
- проявление уважительного отношения к соперникам во время соревновательной деятельности, стремление оказывать первую помощь при травмах и ушибах;
- уважительное отношение к содержанию национальных подвижных игр, этнокультурным формам и видам соревновательной деятельности;
- стремление к формированию культуры здоровья, соблюдению правил здорового образа жизни;
- проявление интереса к исследованию индивидуальных особенностей физического развития и физической подготовленности, влияния занятий физической культурой и спортом на их показатели.

МЕТАПРЕДМЕТНЫЕ РЕЗУЛЬТАТЫ

В результате изучения физической культуры на уровне начального общего образования у обучающегося будут сформированы познавательные универсальные учебные действия, коммуникативные универсальные учебные действия, регулятивные универсальные учебные действия, совместная деятельность.

К концу обучения в **1 классе** у обучающегося будут сформированы следующие универсальные учебные действия.

Познавательные универсальные учебные действия:

- находить общие и отличительные признаки в передвижениях человека и животных;
- устанавливать связь между бытовыми движениями древних людей и физическими упражнениями из современных видов спорта;
- сравнивать способы передвижения ходьбой и бегом, находить между ними общие и отличительные признаки;

- выявлять признаки правильной и неправильной осанки, приводить возможные причины её нарушений.

Коммуникативные универсальные учебные действия:

- воспроизводить названия разучиваемых физических упражнений и их исходные положения;

- высказывать мнение о положительном влиянии занятий физической культурой, оценивать влияние гигиенических процедур на укрепление здоровья;

- управлять эмоциями во время занятий физической культурой и проведения подвижных игр, соблюдать правила поведения и положительно относиться к замечаниям других обучающихся и учителя;

- обсуждать правила проведения подвижных игр, обосновывать объективность определения победителей.

Регулятивные универсальные учебные действия:

- выполнять комплексы физкультминуток, утренней зарядки, упражнений по профилактике нарушения и коррекции осанки;

- выполнять учебные задания по обучению новым физическим упражнениям и развитию физических качеств;

- проявлять уважительное отношение к участникам совместной игровой и соревновательной деятельности.

К концу обучения во 2 классе у обучающегося будут сформированы следующие универсальные учебные действия.

Познавательные универсальные учебные действия:

- характеризовать понятие «физические качества», называть физические качества и определять их отличительные признаки;

- понимать связь между закаливающими процедурами и укреплением здоровья;

- выявлять отличительные признаки упражнений на развитие разных физических качеств, приводить примеры и демонстрировать их выполнение;

- обобщать знания, полученные в практической деятельности, составлять индивидуальные комплексы упражнений физкультминуток и утренней зарядки, упражнений на профилактику нарушения осанки;

- вести наблюдения за изменениями показателей физического развития и физических качеств, проводить процедуры их измерения.

Коммуникативные универсальные учебные действия:

- объяснять назначение упражнений утренней зарядки, приводить соответствующие примеры её положительного влияния на организм обучающихся (в пределах изученного);- исполнять роль капитана и судьи в подвижных играх, аргументированно высказывать суждения о своих действиях и принятых решениях;

делать небольшие сообщения по истории возникновения подвижных игр и спортивных соревнований, планированию режима дня, способам измерения показателей физического развития и физической подготовленности.

Регулятивные универсальные учебные действия:

- соблюдать правила поведения на уроках физической культуры с учётом их учебного содержания, находить в них различия (легкоатлетические, гимнастические и игровые уроки, занятия лыжной и плавательной подготовкой);
- выполнять учебные задания по освоению новых физических упражнений и развитию физических качеств в соответствии с указаниями и замечаниями учителя;
- взаимодействовать со сверстниками в процессе выполнения учебных заданий, соблюдать культуру общения и уважительного обращения к другим обучающимся;
- контролировать соответствие двигательных действий правилам подвижных игр, проявлять эмоциональную сдержанность при возникновении ошибок.

К концу обучения в **3 классе** у обучающегося будут сформированы следующие универсальные учебные действия.

Познавательные универсальные учебные действия:

- понимать историческую связь развития физических упражнений с трудовыми действиями, приводить примеры упражнений древних людей в современных спортивных соревнованиях;
- объяснять понятие «дозировка нагрузки», правильно применять способы её регулирования на занятиях физической культурой;
- понимать влияние дыхательной и зрительной гимнастики на предупреждение развития утомления при выполнении физических и умственных нагрузок;
- обобщать знания, полученные в практической деятельности, выполнять правила поведения на уроках физической культуры, проводить закаливающие процедуры, занятия по предупреждению нарушения осанки;
- вести наблюдения за динамикой показателей физического развития и физических качеств в течение учебного года, определять их приросты по учебным четвертям.

Коммуникативные универсальные учебные действия:

- организовывать совместные подвижные игры, принимать в них активное участие с соблюдением правил и норм этического поведения;
- правильно использовать строевые команды, названия упражнений и способов деятельности во время совместного выполнения учебных заданий;

- активно участвовать в обсуждении учебных заданий, анализе выполнения физических упражнений и технических действий из осваиваемых видов спорта;
- делать небольшие сообщения по результатам выполнения учебных заданий, организации и проведения самостоятельных занятий физической культурой.

Регулятивные универсальные учебные действия:

- контролировать выполнение физических упражнений, корректировать их на основе сравнения с заданными образцами;
- взаимодействовать со сверстниками в процессе учебной и игровой деятельности, контролировать соответствие выполнения игровых действий правилам подвижных игр;
 - оценивать сложность возникающих игровых задач, предлагать их совместное коллективное решение.

К концу обучения в **4 классе** у обучающегося будут сформированы следующие универсальные учебные действия.

Познавательные универсальные учебные действия:

- сравнивать показатели индивидуального физического развития и физической подготовленности с возрастными стандартами, находить общие и отличительные особенности;
- выявлять отставание в развитии физических качеств от возрастных стандартов, приводить примеры физических упражнений по их устранению;
- объединять физические упражнения по их целевому назначению: на профилактику нарушения осанки, развитие силы, быстроты и выносливости.

Коммуникативные универсальные учебные действия:

- взаимодействовать с учителем и обучающимися, воспроизводить ранее изученный материал и отвечать на вопросы в процессе учебного диалога;
- использовать специальные термины и понятия в общении с учителем и обучающимися, применять термины при обучении новым физическим упражнениям, развитию физических качеств;
- оказывать посильную первую помощь во время занятий физической культурой.

Регулятивные универсальные учебные действия:

- выполнять указания учителя, проявлять активность и самостоятельность при выполнении учебных заданий;
- самостоятельно проводить занятия на основе изученного материала и с учётом собственных интересов; оценивать свои успехи в занятиях физической культурой, проявлять стремление к развитию физических качеств, выполнению нормативных требований комплекса ГТО.

ПРЕДМЕТНЫЕ РЕЗУЛЬТАТЫ

1 КЛАСС

К концу обучения в **1 классе** обучающийся достигнет следующих предметных результатов по отдельным темам программы по физической культуре:

- приводить примеры основных дневных дел и их распределение в индивидуальном режиме дня;
- соблюдать правила поведения на уроках физической культурой, приводить примеры подбора одежды для самостоятельных занятий;
- выполнять упражнения утренней зарядки и физкультминуток;
- анализировать причины нарушения осанки и демонстрировать упражнения по профилактике её нарушения;
- демонстрировать построение и перестроение из одной шеренги в две и в колонну по одному, выполнять ходьбу и бег с равномерной и изменяющейся скоростью передвижения;
- демонстрировать передвижения стилизованным гимнастическим шагом и бегом, прыжки на месте с поворотами в разные стороны и в длину толчком двумя ногами;
- передвигаться на лыжах ступающим и скользящим шагом (без палок);
- играть в подвижные игры с общеразвивающей направленностью.

2 КЛАСС

К концу обучения во **2 классе** обучающийся достигнет следующих предметных результатов по отдельным темам программы по физической культуре:

- демонстрировать примеры основных физических качеств и высказывать своё суждение об их связи с укреплением здоровья и физическим развитием;
- измерять показатели длины и массы тела, физических качеств с помощью специальных тестовых упражнений, вести наблюдения за их изменениями;
- выполнять броски малого (теннисного) мяча в мишень из разных исходных положений и разными способами, демонстрировать упражнения в подбрасывании гимнастического мяча правой и левой рукой, перебрасывании его с руки на руку, перекачиванию;
- демонстрировать танцевальный хороводный шаг в совместном передвижении;
- выполнять прыжки по разметкам на разное расстояние и с разной амплитудой, в высоту с прямого разбега;
- передвигаться на лыжах двухшажным переменным ходом, спускаться с пологого склона и тормозить падением;
- организовывать и играть в подвижные игры на развитие основных физических качеств, с использованием технических приёмов из спортивных игр;
- – выполнять упражнения на развитие физических качеств.

3 КЛАСС

К концу обучения в **3 классе** обучающийся достигнет следующих предметных результатов по отдельным темам программы по физической культуре:

- соблюдать правила во время выполнения гимнастических и акробатических упражнений, легкоатлетической, лыжной, игровой и плавательной подготовки;

- демонстрировать примеры упражнений общеразвивающей, подготовительной и соревновательной направленности, раскрывать их целевое предназначение на занятиях физической культурой;
- измерять частоту пульса и определять физическую нагрузку по её значениям с помощью таблицы стандартных нагрузок;
- выполнять упражнения дыхательной и зрительной гимнастики, объяснять их связь с предупреждением появления утомления;
- выполнять движение противоходом в колонне по одному, перестраиваться из колонны по одному в колонну по три на месте и в движении;
- выполнять ходьбу по гимнастической скамейке с высоким подниманием колен и изменением положения рук, поворотами в правую и левую сторону, двигаться приставным шагом левым и правым боком, спиной вперёд;
- передвигаться по нижней жерди гимнастической стенки приставным шагом в правую и левую сторону, лазать разноимённым способом;
- демонстрировать прыжки через скакалку на двух ногах и попеременно на правой и левой ноге;
- демонстрировать упражнения ритмической гимнастики, движения танцев галоп и полька;
- выполнять бег с преодолением небольших препятствий с разной скоростью, прыжки в длину с разбега способом согнув ноги, броски набивного мяча из положения сидя и стоя;
- передвигаться на лыжах одновременным двухшажным ходом, спускаться с пологого склона в стойке лыжника и тормозить плугом;
- выполнять технические действия спортивных игр: баскетбол (ведение баскетбольного мяча на месте и движении), волейбол (приём мяча снизу и нижняя передача в парах), футбол (ведение футбольного мяча змейкой);

выполнять упражнения на развитие физических качеств, демонстрировать приросты в их показателях.

4 КЛАСС

К концу обучения в **4 классе** обучающийся достигнет следующих предметных результатов по отдельным темам программы по физической культуре:

- объяснять назначение комплекса ГТО и выявлять его связь с подготовкой к труду и защите Родины;
- осознавать положительное влияние занятий физической подготовкой на укрепление здоровья, развитие сердечно-сосудистой и дыхательной систем;
- приводить примеры регулирования физической нагрузки по пульсу при развитии физических качеств: силы, быстроты, выносливости и гибкости;
- приводить примеры оказания первой помощи при травмах во время самостоятельных занятий физической культурой и спортом, характеризовать причины их появления на занятиях гимнастикой и лёгкой атлетикой, лыжной и плавательной подготовкой;
- проявлять готовность оказать первую помощь в случае необходимости;
- демонстрировать акробатические комбинации из 5–7 хорошо освоенных упражнений (с помощью учителя);
- демонстрировать опорный прыжок через гимнастического козла с разбега способом напрыгивания;
- демонстрировать движения танца «Летка-енка» в групповом исполнении под музыкальное сопровождение;

- выполнять прыжок в высоту с разбега перешагиванием;
- выполнять метание малого (теннисного) мяча на дальность;
- продемонстрировать проплывание учебной дистанции кролем на груди или кролем на спине (по выбору обучающегося);
- выполнять освоенные технические действия спортивных игр баскетбол, волейбол и футбол в условиях игровой деятельности;
- выполнять упражнения на развитие физических качеств, демонстрировать приросты в их показателях

КРУЖОК ХУДОЖЕСТВЕННО-ЭСТЕТИЧЕСКОГО НАПРАВЛЕНИЯ «ВЕСНУШКИ» 1-3 КЛАСС

Программа имеет трехуровневую поэтапную структуру. Подобная структура раскрывается в опоре на принципы системности и последовательности (метод “шаг за шагом”).

Первый год обучения.

“ЗВУЧАЩИЙ МОЙ ГОЛОС”. Раскрывается певческий голос ребенка. Голос звучит из детских песенок, песен из мультфильмов и сказок, русских народных песен и прибауток.

Второй год обучения.

“МОГУ КРАСИВО ПЕТЬ УЖЕ...”. Приобретаются основы вокальных навыков. Репертуар усложняется. Появляются песни из мультфильмов и кинофильмов с усложненным ритмом и метром. Предполагаются голосовые импровизации, пунктирный ритм.

Третий год обучения.

“ЗВУЧИТ, ПОЕТ МОЯ ДУША!” Обозначается вокальная принадлежность. Голос крепнет и сочнее. Приобретаются исполнительские навыки. В репертуаре могут появиться популярные классические произведения. Обязательной является голосовая импровизация. Бэк-вокал вносит определенный колорит в вокальные произведения. Повышается исполнительское мастерство.

Принципиальной установкой программы (занятий) является отсутствие назидательности и прямолинейности в преподнесении вокального материала. Для лучшего понимания и взаимодействия предлагаются полубившиеся произведения для исполнения, хиты, “легкая” музыка. Все это помогает юным вокалистам в шутливой, незамысловатой работе-игре постичь великий смысл вокального искусства и научиться владеть своим природным инструментом – голосом.

Допускается творческий, импровизированный подход со стороны детей и педагога того, что касается возможной замены отдельных музыкальных произведений, введения дополнительного вокального материала, методики проведения занятий. Особое место уделяется концертной деятельности. Необходимо произведения “подгонять” под те или иные праздники и даты. Все это приобретет прикладной смысл занятиям вокального кружка.

Планируемые результаты

Первый год обучения:

- наличие интереса к вокальному искусству; стремление к вокально-творческому самовыражению (пение соло, ансамблем, участие в импровизациях, участие в музыкально-драматических постановках);
- владение некоторыми основами нотной грамоты, использование голосового аппарата;
- проявление навыков вокально-хоровой деятельности (вовремя начинать и заканчивать пение, правильно вступать, умение петь по фразам, слушать паузы, правильно выполнять музыкальные, вокальные ударения, четко и ясно произносить слова – артикулировать при исполнении);
- уметь двигаться под музыку, не бояться сцены, культура поведения на сцене;
- стремление передавать характер песни, умение исполнять легато, нон легато, правильно распределять дыхание во фразе, уметь делать кульминацию во фразе, усовершенствовать свой голос;

- умение исполнять более сложные длительности и ритмические рисунки (ноты с точкой, пунктирный ритм), а также несложные элементы двухголосия – подголоски.

Второй год обучения:

- наличие повышенного интереса к вокальному искусству и вокальным произведениям, вокально-творческое самовыражение (пение в ансамбле и соло, участие в импровизациях, активность в музыкально- драматических постановках);
- увеличение сценических выступлений, движения под музыку, навыки ритмической деятельности;
- проявление навыков вокально-хоровой деятельности (некоторые элементы двухголосия, фрагментарное пение в терцию, фрагментарное отдаление и сближение голосов – принцип “веера”, усложненные вокальные произведения);
- умение исполнять одноголосные произведения различной сложности с не дублирующим вокальную партию аккомпанементом, пение а капелла в унисон, правильное распределение дыхания в длинной фразе, использование цепного дыхания;
- усложнение репертуара, исполнение более сложных ритмических рисунков;
- участие в конкурсах и концертах, умение чувствовать исполняемые произведения, правильно двигаться под музыку и повышать сценическое мастерство.

Третий год обучения:

- проявление навыков вокально-хоровой деятельности (исполнение одно-двухголосных произведений с аккомпанементом, умение исполнять более сложные ритмические рисунки – синкопы, ломбардский ритм, остинатный ритм);
- умение исполнять и определять характерные черты музыкального образа в связи с его принадлежностью к лирике, драме, эпосу;
- участвовать в музыкальных постановках, импровизировать движения под музыку, использовать элементарные навыки ритмики в исполнительском и сценическом мастерстве, повышать сценическое мастерство, участвовать активно в концертной и пропагандистской деятельности;
- исполнять двухголосные произведения с использованием различных консонирующих интервалов, умение вслушиваться в аккордовую партитуру и слышать ее различные голоса;
- услышать красоту своего голоса и увидеть исполнительское мастерство;
- умение самостоятельно и осознанно высказывать собственные предпочтения исполняемым произведениям различных стилей и жанров;
- умение петь под фонограмму с различным аккомпанементом, умение владеть своим голосом и дыханием в период мутации.

ИНФОРМАТИКА (2-4 КЛАСС)

СОДЕРЖАНИЕ КУРСА 2 КЛАСС

Глава 1. Виды информации. Человек и компьютер (7 часов).

Человек и информация: мы живем в мире информации; информацию человек воспринимает с помощью органов чувств (глаза, уши, нос, язык, кожа).

В мире звуков: мы живем в мире звуков; звуки несут человеку информацию; пример звуковой информации.

Какая бывает информация: звуковая, зрительная, вкусовая, тактильная (осознательная), обонятельная; примеры.

Источники информации: природные источники информации (солнце, человек, петух, хлеб и т. д.) и искусственные источники информации (колотушка сторожка и пр.)

Приёмники информации: люди и животные – приемники различных видов информации (на примерах).

Радио и телефон: радио и телефон как устройство для передачи информации; телефон – средство связи и общения.

Человек и компьютер: человек создал для себя разные инструменты: орудия труда, музыкальные инструменты, а также компьютер как помощник при работе информацией, например, с текстовой и графической.

Тестирование по теме «Виды информации. Человек и компьютер».

Учащиеся должны

понимать:

- что в зависимости от органов чувств, с помощью которых человек воспринимает информацию, её называют звуковой, зрительной, тактильной, обонятельной и вкусовой;
- что в зависимости от способа представления информации на бумаге или других носителях информации, её называют текстовой, числовой, графической, табличной;
- что информацию можно хранить, обрабатывать и передавать на большие расстояния в закодированном виде;
- что человек, природа, книги могут быть источниками информации;
- что человек может быть и источником информации, и приёмником информации;

знать:

- правила работы с компьютером и технику безопасности;

уметь:

- пользоваться средствами информационных технологий: радио, телефоном, магнитофоном, компьютером.

Глава 2. Кодирование информации (7 часов)

Носители информации: звук, бумага, береста, камень, снег и следы на снегу, электронные носители, любые предметы (на примерах).

Кодирование информации: звуковое кодирование; рисуночное письмо, буквенное кодирование и иероглифы.

Письменные источники информации: папирусы, свитки, книги, архивы.

Разговорный и компьютерный языки: люди разговаривают на естественном языке; современный человек создал искусственные (формальные) языки, построенные на строгих правилах; компьютерный алфавит.

Текстовая информация: древние тексты, современные тексты (на примерах).

Учащиеся должны

понимать:

- что в зависимости от способа представления информации на бумаге или других носителях информации, её называют текстовой, числовой, графической, табличной;
- что информацию можно представлять на носителе информации с помощью различных знаков (букв, цифр, знаков препинания и других);

знать:

- что данные – это закодированная информация;
- что одну и ту же информацию можно представить различными способами: текстом, рисунком, таблицей, числами;
- как описывать объекты реальной действительности, т.е. как представлять информацию о них различными способами (в виде чисел, текста, рисунка, таблицы);

уметь:

- кодировать информацию различными способами и декодировать её, пользуясь кодовой таблицей соответствия.

Глава 3. Информация и данные (8 часов)

Числовая информация: способы счета предметов и древности, человек и информация - это форма представления информации и способ кодирования информации.

Число и кодирование информации: число несет в себе информацию о размере предметов, о расстоянии, о времени; с помощью чисел можно закодировать текстовую информацию.

Двоичное кодирование: звуковое двоичное кодирование информации; письменное двоичное кодирование, числовое двоичное кодирование.

Помощники человека при работе с информацией: абак, счёты, арифмометр, калькулятор, компьютер.

Учащиеся должны

знать:

- что данные – это закодированная информация;
- что информацию можно представить числами;
- как описывать объекты реальной действительности, т.е. как представлять информацию о них в виде чисел;

уметь:

- представлять в тетради и на экране компьютера информацию об объекте числами;
- кодировать информацию числами и декодировать её, пользуясь кодовой таблицей соответствия;
- называть и описывать различные помощники человека при счёте и обработке информации (счётные палочки, абак, счёты, калькулятор и компьютер).

Глава 4. Документ и способы его создания (9 часов)

Текст и текстовая информация: воспринимать информацию из текста могут только люди и животные, текст имеет смысл.

Текст и его смысл: слово – это цепочка букв, имеющая смысл; влияние знаков препинания на смысл текста; замена буквы в слове и смысл слова; шрифт.

Обработка текстовой и графической информации: текст как цепочка компьютерных символов текст в памяти компьютера, компьютерный (электронный) текст.

Учащиеся должны

понимать:

- что информацию можно хранить, обрабатывать и передавать на большие расстояния в закодированном виде;

знать:

- что данные – это закодированная информация;
- что информацию можно представить текстом;
- как описывать объекты реальной действительности, т.е. как представлять информацию о них в виде текста;

уметь:

- представлять в тетради и на экране компьютера информацию об объекте в виде текста;
- работать с текстами на экране компьютера.

Повторение, изученного за год. Резерв времени - 3 часа

СОДЕРЖАНИЕ КУРСА 3 КЛАСС

Глава 1. Информация, человек и компьютер. (6 часов).

Человек и информация. Источники и приемники информации. Носители информации. Компьютер.

Контрольная работа (тестирование)

Учащиеся должны знать:

- что живые существа получают информацию из окружающего мира с помощью органов чувств;
- что бывают источники и приемники информации;
- что такое носитель информации;
- что компьютер предназначен для обработки различных видов информации с помощью программ;
- правила работы с компьютером и технику безопасности;

уметь:

- называть органы чувств и различать виды информации;
- различать источники и приемники информации;
- называть древние и современные носители информации;

- представлять в тетради и на экране компьютера одну и ту же информацию об объекте различными способами с помощью программ;
- использовать компьютер для решения учебных и простейших практических задач разных учебных дисциплин;

Глава 2. Действия с информацией (9 часов).

Получение информации. Представление информации. Кодирование информации. Кодирование информации и шифрование данных. Хранение информации. Обработка информации.

Контрольная работа (тестирование) по теме «Действия с информацией»

Учащиеся должны понимать:

- что информацию можно представлять на носителе информации с помощью различных знаков (букв, цифр, знаков препинания и других);
- что информацию можно хранить, обрабатывать и передавать на большие расстояния в закодированном виде;

знать:

- что данные - это закодированная информация;

уметь:

- кодировать информацию различными способами и декодировать её, пользуясь кодовой таблицей соответствия;
- получать необходимую информацию об объекте деятельности, используя рисунки, схемы, эскизы, чертежи (на бумажных и электронных носителях);
- использовать компьютер для решения учебных и простейших практических задач.

Глава 3. Мир объектов (9 часов).

Объект, его имя и свойства. Функции объекта. Элементный состав объекта. Отношения между объектами. Характеристика объекта. Документ и данные об объекте.

Контрольная работа (тестирование) по теме «Мир объектов»

Учащиеся должны знать:

- понимать и знать определение объекта;
- что каждый объект обладает именем, свойствами и функциями;
- что каждому объекту можно дать характеристику;
- что документы - это информационные объекты, содержащие данные об объектах;

уметь:

- называть виды имен объектов;
- различать функции объектов: назначение, элементный состав, действия;
- давать характеристику объекту;
- представлять в тетради и на экране компьютера одну и ту же информацию об объекте различными способами;
- работать с текстами и изображениями (информационными объектами) на экране компьютера;

Глава 4. Компьютер, системы и сети (7 часов).

Компьютер – это система. Системные программы и операционная система. Файловая система. Компьютерные сети. Информационные системы.

Контрольная работа (тестирование) по теме «Компьютер, системы и сети».

Учащиеся должны знать:

- что компьютер - это система, состоящая из оборудования, программ и данных;
- назначение и виды различных программ: системных, прикладных,

инструментальных;

- что электронный документ – это файл с именем;
- что существует определенный порядок хранения файлов – файловая система;
- что такое компьютерная сеть: локальная и глобальная;
- что такое информационная система и из чего она состоит;

уметь:

- называть части компьютера, программы и виды данных;
- уметь различать системные, прикладные и инструментальные программы;
- уметь находить файл в файловой системе;
- использовать информационные системы: библиотеку, медиатеку, Интернет;
- использовать компьютер для решения учебных и простейших практических

задач.

СОДЕРЖАНИЕ КУРСА 4 КЛАСС

I. Повторение (7 часов)

Человек и информация. Действия с информацией. Объект и его свойства. Отношения между объектами. Компьютер. Повторение, компьютерный практикум. Работа со словарем и контроль.

В результате изучения раздела учащиеся должны

Знать:

- правила техники безопасности и поведения в кабинете информатики и при работе за компьютером
- виды информации по форме ее представления
- состав персонального компьютера как рабочего места пользователя и названия устройств, входящих в состав компьютера
- назначение основных устройств, входящих в состав компьютера
- основные категории объектов и проводить их классификацию
- что объект – это любой предмет, явление или процесс окружающего мира, на который направлено внимание человека
- что такое характеристика объекта
- что такое существенное свойство объекта

Понимать:

- чем отличаются источники и приемники информации
- для чего необходимы носители информации
- что компьютер – это инструмент для обработки информации
- что в каждый момент времени человек может думать только об одном объекте
- многообразие свойств объектов

Уметь:

- приводить примеры источников и приемников информации
- приводить примеры различных носителей информации
- выполнять простые действия с помощью мыши и вводить простой текст с клавиатуры
- приводить примеры действий с информацией
- приводить примеры различных форм представления текстовой, графической, числовой информации
- приводить примеры существенных свойств, которые можно отразить при описании объектов
- выделять в объектах общие и отличительные свойства
- устанавливать отношения между объектами, различать отношения объектов между собой

- определять тип отношений, в которых находятся объекты
- обозначать отношения объектов в виде схемы
- обозначать отношения объектов в текстовой форме

II. Понятие, суждение, умозаключение – 9 часов

Понятие. Деление и обобщение понятий. Отношения между понятиями. Совместимые и несовместимые понятия. Понятия «истина» и «ложь». Суждение. Умозаключение. Повторение, компьютерный практикум. Работа со словарем и контроль.

Практические работы

- «Тренировка ввода текстовой и числовой информации с помощью клавиатуры»
- «Редактирование изображений в растровом редакторе Paint»
- «Создание изображения в растровом редакторе Paint с использованием текста и элементов коллажа»
- «Создание комбинированного документа в текстовом процессоре Word»

В результате изучения раздела учащиеся должны

Знать:

- правила техники безопасности, понятие информатика, информация, предысторию информатики, основные этапы вычислительной техники, роль информации в жизни общества, информационная этика;

- правильно организовывать свое рабочее место, применять правила техники безопасности при работе на компьютер;

- назначение клавиш на клавиатуре, представление об основной позиции пальцев на клавиатуре;

- основные объекты Рабочего стола и понимать их назначение;
- что такое «истина» и «ложь»;
- понятие суждения, умозаключения;
- понятие графический редактор, устройство ввода графической информации;
- название инструментов в программе Paint и возможности текстовой и графической обработки в программе Paint;

- способы решения некоторых логических задач;

Уметь:

- правильно организовывать свое рабочее место, применять правила техники безопасности при работе на компьютере;

- запускать программы с помощью главного меню, открывать окно (Мой компьютер, Мои документы), перемещать окна, сворачивать окно в значок Панели задач, восстанавливать окно, разворачивать окно на весь рабочий стол, пользоваться горизонтальными и верти-кальными полосами прокрутки, закрывать окно;

- открывать программу Paint и использовать имеющиеся в ней инструменты;
- редактировать и форматировать графические объекты;
- решать логические задачи;
- создавать коллажи.

III. Модель и моделирование – 7 часов

Модель объекта. Модель отношений между понятиями. Алгоритм. Исполнитель алгоритма. Компьютерная программа. Повторение, работа со словарем. Повторение, подготовка к контрольной работе, работа со словарем, контрольное тестирование.

Практические работы

- «Графический исполнитель Стрелочка: рисование простых геометрических фигур».

- «Графический исполнитель Стрелочка: рисование букв и цифр».

- «Рисование в векторном графическом редакторе, встроенном в Word, трехмерных изображений»

В результате изучения раздела учащиеся должны

Знать:

- правильно организовывать свое рабочее место, применять правила техники безопасности при работе на компьютер;
- понятие модели. Модель объекта;
- понятие алгоритма, исполнителя алгоритма;
- понятие компьютерной программы

Уметь:

- правильно организовывать свое рабочее место, применять правила техники безопасности при работе на компьютере;
- запускать программы с помощью главного меню, открывать окно (Мой компьютер, Мои документы), перемещать окна, сворачивать окно в значок Панели задач, восстанавливать окно, разворачивать окно на весь рабочий стол, пользоваться горизонтальными и вертикальными полосами прокрутки, закрывать окно;
- открывать программу Paint и использовать имеющиеся в ней инструменты;
- редактировать и форматировать графические объекты;
- решать логические задачи;
- создавать алгоритм решения простейшей задачи ГРИС «Стрелочка»

IV. Управление – 6 часов

Управление собой и другими людьми. Управление неживыми объектами. Схема управления. Управление компьютером. Повторение, тестирование, игры и эстафеты.

Практические работы

- «Графический исполнитель Стрелочка: рисование замкнутых контуров».
- «Графический исполнитель Стрелочка: рисование сложных геометрических рисунков».
- «Рисунок на свободную тему»

В результате изучения раздела учащиеся должны

Знать:

- правильно организовывать свое рабочее место, применять правила техники безопасности при работе на компьютер;
- понятие информационного управления, схемы управления;
- управление неживыми объектами, компьютером

Уметь:

- правильно организовывать свое рабочее место, применять правила техники безопасности при работе на компьютере;
- запускать программы с помощью главного меню, открывать окно (Мой компьютер, Мои документы), перемещать окна, сворачивать окно в значок Панели задач, восстанавливать окно, разворачивать окно на весь рабочий стол, пользоваться горизонтальными и вертикальными полосами прокрутки, закрывать окно;
- открывать программу Paint и использовать имеющиеся в ней инструменты;
- редактировать и форматировать графические объекты;
- решать логические задачи;
- создавать алгоритм решения простейшей задачи ГРИС «Стрелочка»

V. ПОВТОРЕНИЕ (5 часов)

Работа со словарем, контрольная, тестирование. Повторение, работа со словарем, компьютерный практикум (зачет). Предварительная контрольная, работа над ошибками, игры и эстафеты. Итоговая контрольная работа и тестирование.

Планируемые результаты реализации программы

Образование в начальной школе является базой, фундаментом последующего образования, поэтому важнейшая цель начального образования – сформировать у учащихся комплекс универсальных учебных действий (далее – УУД), обеспечивающих способность к самостоятельной учебной деятельности, то есть умение учиться.

В соответствии с образовательным Стандартом целью реализации ООП является обеспечение планируемых образовательных результатов, к числу которых отнесены

результаты трех уровней: личностные, метапредметные и предметные. Программа по информатике нацелена на достижение результатов всех этих трёх уровней. При этом в силу специфики учебного предмета особое место в программе занимает достижение результатов, касающихся работы с информацией.

Важнейшей целью-ориентиром изучения информатики в школе является воспитание и развитие качеств личности, отвечающих требованиям информационного общества, в частности приобретение учащимися *информационной и коммуникационной компетентности* (далее ИКТ - компетентности). Многие составляющие ИКТ - компетентности входят и в структуру комплекса универсальных учебных действий. Таким образом, часть метапредметных результатов образования в курсе информатики входят в структуру предметных, то есть становятся непосредственной целью обучения и отражаются в содержании изучаемого материала. При этом в содержании курса информатики для начальной школы значительный объем предметной части имеет пропедевтический характер. В результате удельный вес метапредметной части содержания курса начальной школы оказывается довольно велик (гораздо больше, чем у любого другого курса в начальной школе). Поэтому данный курс имеет интегративный, межпредметный характер. Он призван стать стержнем всего начального образования в части формирования ИКТ - компетентности и универсальных учебных действий.

Личностные результаты:

- овладение начальными навыками адаптации в динамично изменяющемся и развивающемся мире;
- развитие мотивов учебной деятельности;
- развитие самостоятельности и личной ответственности за свои поступки в информационной деятельности, на основе представлений о нравственных нормах, социальной справедливости и свободе;
- развитие навыков сотрудничества со взрослыми и сверстниками в разных социальных ситуациях, умения не создавать конфликтов и находить выходы из спорных ситуаций;

Метапредметные результаты:

- освоение способов решения проблем творческого и поискового характера;
- формирование умения планировать, контролировать и оценивать учебные действия в соответствии с поставленной задачей и условиями её реализации;
- использование знаково-символических средств представления информации для создания моделей изучаемых объектов и процессов, схем решения учебных и практических задач;
- активное использование речевых средств и средств информационных и коммуникационных технологий для решения коммуникативных и познавательных задач;
- использование различных способов поиска (в справочных источниках и открытом учебном информационном пространстве Интернета), сбора, обработки, анализа, организации, передачи и интерпретации информации в соответствии с коммуникативными и познавательными задачами и технологиями учебного предмета, в том числе умение вводить текст с помощью клавиатуры, фиксировать (записывать) в цифровой форме измеряемые величины и анализировать изображения, звуки, готовить своё выступление и выступать с аудио-, видео- и графическим сопровождением;
- осознанно строить речевое высказывание в соответствии с задачами коммуникации и составлять тексты в устной и письменной форме;
- овладение логическими действиями сравнения, анализа, синтеза, обобщения, классификации по родовидовым признакам, установления аналогий и причинно-следственных связей, построения рассуждений, отнесения к известным понятиям;
- готовность слушать собеседника и вести диалог; готовность признавать возможность существования различных точек зрения и права каждого иметь свою; излагать своё мнение и аргументировать свою точку зрения и оценку событий;

- готовность конструктивно разрешать конфликты посредством учёта интересов сторон и сотрудничества;
- овладение начальными сведениями о сущности и особенностях информационных объектов, процессов и явлений действительности;
- овладение базовыми предметными и межпредметными понятиями, отражающими существенные связи и отношения между объектами и процессами;

Предметные результаты:

- овладение основами логического и алгоритмического мышления, пространственного воображения, наглядного представления данных и процессов, записи и выполнения алгоритмов;
- умение действовать в соответствии с алгоритмом и строить простейшие алгоритмы, исследовать, распознавать и изображать геометрические фигуры, работать с таблицами, схемами, графиками и диаграммами, цепочками, совокупностями, представлять, анализировать и интерпретировать данные;
- приобретение первоначальных представлений о компьютерной грамотности.

В результате изучения информатики в начальной школе ее выпускники должны:

понимать:

- какую роль играет информация в жизни человека и для чего он совершает различные действия с информацией;
- что объектом может быть любой предмет, живое существо, событие, явление, процесс;
- что информационные объекты служат для описания других объектов;
- что компьютер работает с информацией благодаря наличию программ;
- что файл содержит закодированные текстовые, числовые, графические и звуковые данные;
- что использовать компьютер для решения учебных и простейших практических задач и для этого иметь начальные навыки использования компьютерной техники, уметь осуществлять простейшие операции с файлами (создание, сохранение, поиск, запуск программы), запускать простейшие широко используемые прикладные программы (текстовый и графический редактор, тренажеры, тесты);

знать:

- основные действия с информацией: сбор, представление, кодирование, хранение, обработку и передачу;
- что каждый объект имеет имя и характеристику (совокупность свойств);
- что информационные объекты связаны смыслом с объектами, которые они описывают;
- что компьютер может работать с разными информационными объектами;
- что компьютер может накапливать, хранить, передавать и обрабатывать информацию;
- что данные — это закодированная информация, хранящаяся в памяти компьютера в виде файла;
- что файл — это информационный объект, который имеет имя и характеристики (дату и время создания, объем);
- что файл — это электронный документ;

уметь:

- представлять в тетради и на экране компьютера информацию об объекте различными способами: в виде текста, рисунков, чисел;
- выполнять элементарные преобразования информации в виде таблиц, списков и схем;
- работать с текстами и изображениями, используя текстовый и графический редактор, производить несложные вычисления с помощью программного калькулятора;
- осуществлять поиск, простейшие преобразования, хранение, использование и передачу информации и данных;

- использовать оглавления, указатели, каталоги, справочники, книги, записные книжки и компьютерные источники, в том числе Интернет для поиска информации;
- создавать элементарные проекты с использованием компьютерных программ;
- находить нужную программу на Рабочем столе компьютера и запускать ее на исполнение;
- управлять экранными объектами с помощью мыши;
- создавать элементарные проекты с использованием компьютера.

ФАКУЛЬТАТИВ «МАТЕМАТИКА ДЛЯ ЛЮБОЗНАТЕЛЬНЫХ» (2-4 КЛАСС)

Содержание программы

Программа каждого учебного года включает следующие разделы: "Общие понятия" , "Элементы истории математики" , "Числа и операции над ними", "Занимательность", "Геометрические фигуры и величины", « Проектные задачи»

Раздел программы "Общие понятия" направлен на развитие логического мышления учащихся и формирование важнейших общеучебных навыков, необходимых для успешной учебы по математике и другим предметам.

Раздел программы "Элементы истории математики" расширяет и углубляет знания программного материала, знакомит учащихся с некоторыми общими идеями современной математики, раскрывает приложения математики в практике.

Раздел программы "Числа и операции над ними" составляет ядро математического образования младших школьников: формирование навыков выполнения арифметических действий и применение этих навыков для решения практических задач.

Раздел программы "Занимательность" состоит из разнотипных упражнений "занимательного" характера, опирающихся на догадку и непосредственные физические действия (эксперимент) иногда на несложные расчеты в пределах арифметики целых чисел и дробных чисел.

Раздел программы "Геометрические фигуры и величины" направлен на изучения величин и для развития пространственных представлений учащихся. На занятиях рассматривается процесс формирования элементарных геометрических представлений у младших школьников, подобрана система упражнений и задач развивающего характера, позволяющая формировать пространственные представления детей.

Планируемые результаты

Личностными результатами обучения учащихся являются:

- самостоятельность мышления; умение устанавливать, с какими учебными задачами ученик может самостоятельно успешно справиться;
- готовность и способность к саморазвитию;
- сформированность мотивации к обучению;
- способность характеризовать и оценивать собственные математические знания и умения;
- заинтересованность в расширении и углублении получаемых математических знаний;
- готовность использовать получаемую математическую подготовку в учебной деятельности и при решении практических задач, возникающих в повседневной жизни;
- способность преодолевать трудности, доводить начатую работу до ее завершения;
- способность к самоорганизованности;
- высказывать собственные суждения и давать им обоснование;
- владение коммуникативными умениями с целью реализации возможностей успешного сотрудничества с учителем и учащимися класса (при групповой работе, работе в парах, в коллективном обсуждении математических проблем).

Метапредметными результатами обучения являются:

- владение основными методами познания окружающего мира (наблюдение, сравнение, анализ, синтез, обобщение, моделирование);
- понимание и принятие учебной задачи, поиск и нахождение способов ее решения; планирование, контроль и оценка учебных действий; определение наиболее эффективного способа достижения результата;

- выполнение учебных действий в разных формах (практические работы, работа с моделями и др.);
- создание моделей изучаемых объектов с использованием знаково - символических средств;
- понимание причины неуспешной учебной деятельности и способность конструктивно действовать в условиях неуспеха;
- адекватное оценивание результатов своей деятельности;
- активное использование математической речи для решения разнообразных коммуникативных задач;
- готовность слушать собеседника, вести диалог;
- умение работать в информационной среде.

Предметными результатами учащихся являются:

- овладение основами логического и алгоритмического мышления, пространственного воображения и математической речи;
- умение применять полученные математические знания для решения учебно-познавательных и учебно-практических задач, а также использовать эти знания для описания и объяснения различных процессов и явлений окружающего мира, оценки их количественных и пространственных отношений;
- овладение устными и письменными алгоритмами выполнения арифметических действий с целыми неотрицательными числами, умениями вычислять значения числовых выражений, решать текстовые задачи, измерять наиболее распространенные в практике величины, распознавать и изображать простейшие геометрические фигуры;
- умение работать в информационном поле (таблицы, схемы, диаграммы, графики, последовательности, цепочки, совокупности); представлять, анализировать и интерпретировать данные.

ФАКУЛЬТАТИВ «РУССКИЙ ЯЗЫК ДЛЯ ЛЮБОЗНАТЕЛЬНЫХ» (2-4 КЛАСС)

Содержание программы

2 класс

Звуковой анализ слова. Наша речь.

Звуки речи как «строительный материал» слов в языке. Семафорная азбука. Исторические сведения об особенностях букв Ъ, Ь. Употребление в речи буквы Э. Построение и оформление речевых высказываний. Употребление в речи вопросительного и восклицательного знаков. Знакомство с понятием ритм и рифма в стихотворной речи.

Позиционное чередование гласных звуков.

Условия, влияющие на позиционное чередование гласных звуков.

Позиционное чередование согласных звуков, парных по звонкости – глухости.

Звукопись в поэтической речи (наблюдения)

Проверка орфограмм слабых позиций с помощью орфографического словаря.

Орфографический словарь как источник норм ударения.

Проверка орфограмм по сильной позиции.

Причины появления в русском языке неизменяемых слов, называющих предметы.

Необходимость учета состава слова при проверке орфограмм слабой позиции.

Слова с окончаниями внутри слова (на примере глаголов с –ся)

Решение проектных задач

3 класс

Позиционное чередование согласных перед мягкими согласными

Сильная и слабая позиция согласных звуков, парных по твердости – мягкости.

Окончание как значимая часть слова.

Окончания «невидимки». Слова, не имеющие окончаний. Окончания – синонимы.

Применение общего орфографического правила к падежным окончаниям.

Два способа определения падежа. Нефонемные написания в падежных окончаниях.

Правописание личных окончаний.

Разноспрягаемые слова. Спряжение слов с приставкой *ВЫ-*. Особые случаи спряжения. Два с половиной исключения.

Система орфограмм и способы их проверки.

Нефонемные написания в корнях слов *гор-гар*. Орфограммы корня с «двойной проверкой».

Решение проектных задач

4 класс

Слово как часть речи

Особенности образования существительных от формы прилагательного без помощи суффиксов и приставок и путем изменения грамматической модели слова (*передняя, взрослый, военный, булочная*). Особенности образования существительных от существительных мужского рода с помощью нулевых суффиксов (*русская, больная*)

Система частей речи в русском языке

Особенности словоизменения числительных два и оба, нормы употребления их в речи.

Исследовать счетные слова на принадлежность к частям речи

(*пять – пятый – пятак*).

Типы предложений в русском языке

Предложения, в которых глаголы являются: сказуемыми, частью сказуемого, когда выполняют совсем другую работу.

Предложения с нулевым сказуемым, предложения с нулевой связкой в сказуемом

Решение проектных задач

Планируемые результаты

к окончанию 2 – ого класса:

Личностные:

- осознание языка как основного средства человеческого общения;
- положительное отношение к изучению русского языка, понимание его богатства, признание себя носителем этого языка;
- принятие мысли о том, что правильная, точная устная и письменная речь – это показатели культуры человека;
- появление желания умело пользоваться языком, зарождение элементов сознательного отношения к своей речи.

Метапредметные:

- понимать, принимать и сохранять учебную задачу;
- действовать по плану и планировать свои учебные действия; контролировать процесс и результаты деятельности, вносить коррективы;
- адекватно оценивать свои достижения, осознавать возникающие трудности и стараться искать способы их преодоления.
- искать, получать и использовать информацию: осознавать познавательную задачу;
- читать и слушать, извлекая нужную информацию, соотносить её с имеющимися знаниями, опытом;
- фиксировать информацию разными способами;
- понимать информацию, представленную в разных формах: изобразительной, схематичной, модельной;
- пользоваться различными словарями, справочниками, имеющимися в учебнике; находить в них нужные сведения;
- выполнять логические действия с языковым материалом: анализ, синтез, сравнение, классификацию, обобщение;
- подводить под понятие, доказывать, делать выводы.
- осознавать речь (говорение, слушание, письмо, чтение) как способ устного и письменного общения людей;
- участвовать в диалоге, в общей беседе, выполняя принятые правила речевого поведения, культуры речи;

- понимать зависимость характера речи от ситуации общения, стараться строить свои диалогические и монологические высказывания, выбирая для них средства языка с учётом этой ситуации и конкретных речевых задач.

Предметные:

Формирование фонематического слуха.

Исторические сведения об особенностях букв Ъ, Ь, Э.

Построение и оформление речевых высказываний.

Употребление в речи вопросительного и восклицательного знаков

Знакомство с понятием ритм и рифма в стихотворной речи.

Наблюдение за условиями, влияющими на позиционное чередование гласных звуков.

Звукопись в поэтической речи. Орфографический словарь как источник норм ударения.

Виды словарей: толковый, фразеологический, крылатых выражений.

Ознакомление с причинами появления в русской речи неизменяемых слов-предметов.

Ознакомление со словами с окончаниями внутри слова (на примере глаголов с -ся).

Родственные слова и слова, связанные общностью происхождения. Связанные корни.

Характеристика лексического и орфографического значения слова.

к окончанию 3 – его класса:

Личностные:

- понимание своей причастности к русскому народу, уважительное отношение к его культуре и самобытности, уважение родного языка;
- способность к критическому мышлению, умение формировать и отстаивать собственную линию по поводу того или иного предмета, сопоставлять его с другим мнением, уважать чужое мнение.

Метапредметные:

- умение вместе с одноклассниками составлять план анализа изучаемого объекта, планировать последовательность собственных действий с изучаемым объектом;
- способность осуществлять информационный поиск для решения разнообразных задач (вопросы с одноклассниками и к учителю, обращение к авторитетному источнику – словарям, Интернету; работать с информацией, представленной в виде таблиц, схем, моделей);
- умение сравнивать и различать языковые явления (значение, форма слова);
- умение подбирать речевые средства с учетом коммуникативной задачи, придерживаться правил речевого поведения, речевого этикета, имеющих национальную специфику;
- умение оценивать результаты своей работы и результаты работ одноклассников, выяснять причины допущенных ошибок.

Предметные:

Владение способом нахождения значимых частей слова; умение применять обобщенные способы проверки слабых позиций в окончаниях существительных, прилагательных и глаголов.

к окончанию 4 – ого класса:

Личностные:

- Понимание своей причастности к русскому народу, уважение его культуры и самобытности, уважение родного языка и языков и культур других народов, проживающих в России;
- Способность оценивать личностные качества одноклассников, такие как товарищество, организованность, умение отстаивать свою точку зрения, самостоятельность;
- Объективно и самокритично оценивать свои достижения;
- Способность следить за собственной речью, оценивать ее с точки зрения правильности, точности, богатства, выразительности.

Метапредметные:

- Умение пользоваться языком как средством общения, познания, приобщения к культуре народа - носителя русского языка.

- Умение выбирать адекватные языковые средства для успешного решения коммуникативных задач, умение вести дискуссию – общеклассную, групповую, парную в соответствии с этикетными нормами;
- Умение использовать язык с целью поиска необходимой информации в различных источниках для решения учебных и учебно – практических задач (орфографические, орфоэпические словари, энциклопедии, справочники)

Предметные:

- Понимать, что такое часть речи, определять принадлежность слова к одной из изученных частей речи;
- Определять грамматические значения слова и словоформы в предложении и средства их выражения;
- Образовывать от данного слова другие части речи и объяснять способ их образования;
- Различать виды синтаксических единиц (словосочетание, предложение)

«РУССКИЕ НАРОДНЫЕ ПОДВИЖНЫЕ ИГРЫ» ДИНАМИЧЕСКИЙ ЧАС

Программа динамического часа «Русские народные подвижные игры» рассчитана на четыре года обучения. Содержание программы 1,2,3, 4 года обучения отличается принципом подбора игр:

- по уровню сложности;
- по уровню физической подготовки детей;
- с учётом возрастных особенностей.

Программа 1 класса состоит из 4 модулей:

1. Игры-поиски;
2. Русские народные игры;
3. Познавательные игры;
4. Игры- догонялки.

Программа 2 класса состоит из 5 модулей:

1. Игры-поиски;
2. Познавательные зоологические и сказочные эстафеты;
3. Русские народные игры;
4. Игры с быстрым нахождением своего места;
5. Зимние забавы;
6. Интеллектуальные игры.

Программа 3 класса состоит из 5 модулей:

1. Русские народные игры;
2. Игры с мячом;
3. Игры – эстафеты;
4. Игры с бегом;
5. Игры с прыжками.

Программа 4 класса состоит из 4 модулей:

1. Русские народные игры;
2. Подвижные игры на материале баскетбола;
3. Подвижные игры на материале волейбола;
4. Подвижные игры на материале футбола.

Каждый модуль содержит два раздела:

1. «Основы знаний».

Знания о народных подвижных играх соответствует основным представлениям о развитии познавательной активности детей и включает в себя такие темы, как «История возникновения и развития русских народных игр», «Применение русских народных игр в современном обществе», «Понятия русских народных игр», «Взаимосвязь русских народных игр с другими средствами физического воспитания», «Правила игр и состязаний», «Места

занятий и инвентарь», «Правила безопасного поведения во время занятий русскими народными подвижными играми».

2. «Русские народные подвижные игры».

Содержит знания, которые ориентированы на активное включение детей в занятия русскими народными играми, на гармоничное развитие, всестороннюю физическую подготовку и укрепление здоровья детей.

ПЛАНИРУЕМЫЕ РЕЗУЛЬТАТЫ, которые должны приобрести обучающиеся в процессе реализации программы внеурочной деятельности.
В ходе реализации программы внеурочной деятельности «Русские народные подвижные игры обучающиеся должны

Знать:

1. Правила игр и условия их выполнения;
2. Правила использования спортивного инвентаря и оборудования при проведении игр;
3. Правила личной гигиены, профилактика травматизма и оказания доврачебной помощи при занятиях играми;
4. Особенности влияния вредных привычек на здоровье младшего школьника,
5. Историю зарождения русских народных игр.

Уметь:

1. Организовывать и проводить самостоятельно игры;
2. Управлять своими эмоциями, эффективно взаимодействовать с взрослыми и сверстниками, владеть культурой общения;
3. Соблюдать правила безопасности при занятиях играми, выполнять правила игр;
4. Оценивать свою двигательную активность, выявлять причины нарушения и корректировать её.
5. Составлять индивидуальный режим дня и соблюдать его;
6. Адекватно оценивать свое поведение в жизненных ситуациях.

Демонстрировать:

1. Физические способности: скоростные, силовые, выносливость, координацию;
2. Умение играть в подвижные игры с бегом, прыжками, метанием.

Программой предусмотрены следующие способы

-проверки знаний, умений и навыков: опрос, тестирование, выполнение контрольных заданий, упражнений, зачетные занятия в виде теоретических и практических заданий по усвоению учебного материала,

-подведения итогов реализации программы: участие в соревнованиях, спортивных фестивалях, выставках рисунков на тему ЗОЖ, и т.д.

«ПОЛЕЗНЫЕ ПРИВЫЧКИ» ФАКУЛЬТАТИВ (1-4 КЛАСС)

Основные разделы программы.

1. В здоровом теле - здоровый дух.

Характерной особенностью этого раздела является усвоение детьми понятий “здоровье” и “здоровый образ жизни” и применение их на практике.

Данный раздел позволяет усвоить детям ценность здоровья, способы его укрепления, знакомит с понятием “режима дня”, его особенностями, практической направленностью и реальной пользой для здоровья, помогает ребёнку составить свой режим дня и придерживаться его в дальнейшем.

Дети также знакомятся со способами закаливания, активного отдыха. Важное значение имеет усвоение детьми комплексов физкультурно-оздоровительных мероприятий в режиме рабочего дня (гимнастика до уроков, динамические паузы, разучивание упражнений для снятия напряжения и усталости глаз, шеи, позвоночника).

Происходит переосмысление значения уроков физической культуры, как одного из важнейших способов укрепления здоровья.

Главным аспектом этого раздела является формирование у детей сознательного желания быть здоровым. Необходимо, чтобы дети уяснили, что заботиться о своём здоровье, прежде всего, должен сам человек.

2. Помогите себе.

В данном разделе дети переходят к овладению навыками оказания первой медицинской помощи себе и окружающим при травмах (ранениях, ожогах, обморожениях, ушибах, электротравмах).

Дети усваивают механизм оказания первой медицинской помощи, а главное, причины возникновения травм и способы избегания таковых.

В этом разделе главное значение принадлежит разработке и применению детьми комплексов упражнений для утренней зарядки, как способа повышения работоспособности.

Дети знакомятся с важностью и обоснованностью выполнения правил личной гигиены, режима и культуры питания. А также узнают, как противостоять простудным заболеваниям, рассматривают механизм возникновения простуд и способы их предупреждения.

3. Полезные привычки.

В этом разделе детям даётся понятие “полезная привычка”, как способ сохранения и укрепления здоровья.

Дети должны усвоить, что существуют не только вредные привычки, но и полезные, такие как: доброе, участливое отношение к людям, животным.

Дети учатся взаимопониманию, уважению, умению дружить. Они знакомятся с понятием “хобби”, как увлечением, полезным занятием на досуге, направленным на развитие познавательного интереса ребёнка, формирование умения общаться. Очень важным аспектом данного раздела является привычка соблюдения правил дорожного движения, которая уберёт ребёнка от дорожно-транспортных происшествий, представляющих реальную угрозу не только для здоровья, но и для жизни ребёнка.

Не менее важный аспект - это привычка бережно относиться к природе. Экологическое воспитание детей очень полезно в современных экологически-неблагоприятных условиях жизни. На занятиях разбираются экологические задачи, находятся пути их решения, доказывающиеся правильность выбора, так как экология является одним из основных факторов, влияющих на здоровье человека.

4. Вредные привычки.

В данном разделе дети под руководством учителя выявляют вредные привычки, разрушающие здоровье людей (курение, алкоголизм, наркомания и т. д.)

Важность этого раздела заключается в том, что дети узнают, в чём состоит реальный вред определённой вредной привычки для здоровья, а главное, как противостоять ей. Ребёнок учится осознанно делать выбор в условиях, когда окружающие подталкивают его к приобретению той или иной вредной привычки.

Формируются приоритеты в выборе окружения и образа жизни.

Таким образом, практические занятия по программе “Я и моё здоровье” благотворно влияют на сознание ребёнка, формируют адекватное восприятие окружающего мира, учат серьёзно заботиться о своём здоровье.

ПЛАНИРУЕМЫЕ РЕЗУЛЬТАТЫ

В сфере **личностных** универсальных учебных действий будут формироваться внутренняя позиция обучающегося, адекватная мотивация учебной деятельности, включая учебные и познавательные мотивы, ориентация на моральные нормы и их выполнение, способность к моральной децентрации.

Метапредметными результатами изучения курса является формирование универсальных учебных действий (УУД).

В сфере регулятивных универсальных учебных действий учащиеся будут овладевать всеми типами учебных действий, направленных на организацию своей работы в образовательном учреждении и вне его:

- способность принимать и сохранять учебную цель и задачу,
- планировать её реализацию (в том числе во внутреннем плане),

- контролировать и оценивать свои действия,
- вносить соответствующие коррективы в их выполнение.

Регулятивные УУД:

- определять и формулировать цель деятельности на уроке с помощью учителя;
- проговаривать последовательность действий на уроке;
- учиться высказывать своё предположение (версию) на основе работы с материалом учебника;
- учиться работать по предложенному учителем плану.

Средством формирования регулятивных УУД служат технология продуктивного чтения и проблемно-диалогическая технология.

В сфере познавательных универсальных учебных действий учащиеся будут учиться воспринимать и анализировать сообщения и важнейшие их компоненты — тексты, использовать знаковосимволические средства, в том числе будут учиться действиям моделирования, а также широким спектром логических действий и операций, включая общие приёмы решения задач.

Познавательные УУД:

- ориентироваться в учебнике (на развороте, в оглавлении, в условных обозначениях);
- находить ответы на вопросы в тексте, иллюстрациях;
- делать выводы в результате совместной работы класса и учителя;
- преобразовывать информацию из одной формы в другую:
- подробно пересказывать небольшие тексты.

В сфере коммуникативных универсальных учебных действий дети приобретут умения учитывать позицию собеседника (партнёра), организовывать и осуществлять сотрудничество и кооперацию с учителем и сверстниками, адекватно воспринимать и передавать информацию, отображать предметное содержание и условия деятельности в сообщениях, важнейшими компонентами которых являются тексты.

Коммуникативные УУД:

- ориентироваться в учебнике (на развороте, в оглавлении, в условных обозначениях);
- находить ответы на вопросы в тексте, иллюстрациях;
- делать выводы в результате совместной работы класса и учителя;
- преобразовывать информацию из одной формы в другую: подробно пересказывать небольшие тексты.

2.2. Программа формирования УУД.

Пояснительная записка.

Программа предусматривает формирование у обучающихся с ТНР: способов деятельности, применяемых в рамках, как образовательного процесса, так и при решении проблем в реальных жизненных ситуациях; формирование основ гражданской идентичности личности, ее ценностно-смысловой сферы; развитие умения учиться.

Программа формирования УУД обеспечивает:

успешность (эффективность) обучения в любой предметной области, общность подходов к осуществлению любой деятельности обучающегося вне зависимости от ее предметного содержания;

реализацию преемственности всех уровней образования и этапов усвоения содержания образования;

создание условий для готовности обучающегося с ТНР к дальнейшему образованию, реализации доступного уровня самостоятельности в обучении;

целостность развития личности обучающегося.

Задачи программы:

установление ценностных ориентиров начального образования для обучающихся с ТНР;

овладение обучающимися с ТНР комплексом учебных действий, составляющих операциональный компонент учебной деятельности;

формирование основных компонентов учебной деятельности (познавательные и учебные мотивы, учебная цель, учебная задача, учебные операции);

определение состава и характеристики УУД;
выявление в содержании предметных областей УУД и определение условий их формирования в образовательном процессе и жизненно важных ситуациях;
формирование способности к саморазвитию и самосовершенствованию путем сознательного и активного присвоения нового социального опыта.

Формирование УУД реализуется в ходе изучения системы учебных предметов и курсов коррекционно-развивающей области.

Каждый учебный предмет и коррекционный курс в зависимости от предметного содержания и релевантных способов организации учебной деятельности обучающихся раскрывает определённые возможности для формирования УУД.

Русский язык. Формирование познавательных, коммуникативных и регулятивных действий (процессы анализа, синтеза, установление причинно-следственных связей); развитие знаково-символических действий - замещения, моделирования и преобразования модели - с учетом индивидуальных особенностей психофизического развития и речевых возможностей каждого обучающегося с ТНР.

Литературное чтение. Формирование всех видов УУД: личностных, коммуникативных, познавательных и регулятивных (с приоритетом развития ценностно-смысловой сферы и коммуникации) - с учетом индивидуальных особенностей психофизического развития и речевых возможностей каждого обучающегося с ТНР.

Математика. Развитие познавательных УУД, в первую очередь логических и алгоритмических; формирование учебных действий планирования последовательности шагов при решении задач; различение способа и результата действия; использование знаково-символических средств моделирования математической ситуации; формирование общего приема решения задач как УУД - с учетом индивидуальных особенностей психофизического развития и речевых возможностей каждого обучающегося с ТНР.

Окружающий мир. Учебная работа по своей мотивационной наполненности близка к игровой деятельности с характерной для нее актуализацией соревновательных мотивов, инициативным поведением и активным взаимодействием.

Технология. Становится опорным предметом для формирования системы УУД в начальной школе (планирование, преобразование, оценка продукта, умение распознавать и ставить задачи, добиваться достижения результата) - с учетом индивидуальных особенностей психофизического развития и речевых возможностей каждого обучающегося с ТНР.

2.3.Программа коррекционной работы

Программа коррекционной работы направлена на осуществление специальной поддержки (сопровождения) освоения АООП НОО (вариант 5.2.) обучающимися с ТНР.

Программа коррекционной работы предусматривает создание специальных условий обучения и воспитания, позволяющих учитывать особые образовательные потребности обучающихся с ТНР посредством индивидуализации и дифференциации образовательной деятельности

Программа содержит:

- перечень, содержание и план реализации индивидуально ориентированных коррекционных мероприятий, обеспечивающих удовлетворение особых образовательных потребностей обучающихся, их интеграцию в образовательном учреждении и освоение ими программы общего образования;
- систему комплексного психолого-педагогического сопровождения детей с

ограниченными возможностями здоровья в условиях образовательного процесса, включающего психолого- педагогическое обследование детей с целью выявления их особых образовательных потребностей, мониторинг динамики развития детей, их успешности в освоении программы общего образования, корректировку коррекционных мероприятий;

- механизм взаимодействия в разработке и реализации коррекционных мероприятий учителей, специалистов ;
- планируемые результаты коррекционной работы.

Цель программы

Программа направлена на создание системы комплексной помощи обучающимся с ТНР в освоении программы, коррекцию недостатков в физическом и (или) психическом развитии обучающихся, их социальную адаптацию; помощи педагогам и родителям (законным представителям) в процессе обучения и воспитания данной категории детей.

Программа предусматривает создание специальных условий обучения и воспитания, позволяющих учитывать особые образовательные потребности обучающихся с ТНР посредством индивидуализации и дифференциации образовательного процесса.

Программа психолого-педагогического сопровождения предусматривает различные варианты специального сопровождения обучающихся с ТНР, в том числе, и обучение по индивидуальному учебному плану и в общеобразовательном классе.

Задачи программы:

- своевременное выявление детей с трудностями адаптации, обусловленными ограниченными возможностями здоровья;
- определение особых образовательных потребностей обучающихся ТНР;
- определение особенностей организации образовательного процесса для рассматриваемой категории детей в соответствии с индивидуальными особенностями каждого ребенка, структурой нарушения развития и степенью его выраженности;
- создание условий, способствующих освоению обучающимися с ТНР общеобразовательной программы;
- осуществление индивидуально ориентированной психолого-педагогической помощи детям с учетом особенностей развития, индивидуальных возможностей детей (в соответствии с рекомендациями психолого-медико-педагогической комиссии);
- организация индивидуальных и (или) групповых занятий для детей с выраженным нарушением в физическом и (или) психическом развитии, сопровождаемые поддержкой специалиста;
- реализация системы мероприятий по социальной адаптации обучающихся

с ТНР;

- оказание консультативной и методической помощи родителям (законным представителям) детей с ограниченными возможностями здоровья по педагогическим, социальным, логопедическим и другим вопросам;
- оказание консультативной и методической помощи учителям;

**Содержание программы психолого-педагогического
сопровождения определяют
следующие принципы:**

- *Соблюдение интересов ребенка.* Принцип определяет позицию специалиста, который призван решать проблему с максимальной пользой в интересах обучающегося.
- *Системность.* Принцип обеспечивает единство диагностики, коррекции и развития, т. е. системный подход к анализу особенностей развития и коррекции нарушений детей с ограниченными возможностями здоровья, а также всесторонний многоуровневый подход специалистов различного профиля, взаимодействие и согласованность их действий в решении проблем обучающегося; участие в данном процессе всех участников образовательного процесса.
- *Непрерывность.* Принцип гарантирует обучающемуся и его родителям (законным представителям) непрерывность помощи до полного решения проблемы или определения подхода к ее решению.
- *Вариативность.* Принцип предполагает создание вариативных условий для получения образования детьми, имеющими различные недостатки в развитии.
- *Рекомендательный характер оказания помощи.* Принцип обеспечивает соблюдение гарантированных законодательством прав родителей (законных представителей) детей с ограниченными возможностями здоровья выбирать формы получения детьми образования, образовательные учреждения, защищать законные права и интересы детей, включая обязательное согласование с родителями (законными представителями) вопроса о направлении (переводе) детей с ограниченными возможностями здоровья в образовательные учреждения (классы, группы) для обучающихся с ОВЗ.

Программа коррекционной работы начального общего образования обучающихся с ТНР включает в себя взаимосвязанные направления, отражающие ее основное содержание:

- *диагностическая работа* обеспечивает своевременное выявление у обучающихся с ТНР особых потребностей в адаптации к освоению адаптированной основной общеобразовательной программы начального общего образования, проведение комплексного обследования и подготовку рекомендаций по оказанию психолого-педагогической помощи в условиях образовательной организации;

- **коррекционно-развивающая работа** обеспечивает оказание своевременной адресной специализированной помощи в освоении содержания образования и коррекцию недостатков в речевом развитии обучающихся с ТНР;
- **консультативная работа** обеспечивает непрерывность специального сопровождения обучающихся с ТНР в освоении адаптированной основной общеобразовательной программы начального образования, специалистов, работающих с детьми, их семей по вопросам реализации дифференцированных психолого-педагогических условий образования, воспитания, коррекции, развития и социализации обучающихся с ТНР;
- **информационно-просветительская работа** направлена на разъяснительную деятельность по вопросам, связанным с особенностями образовательного процесса для обучающихся с ТНР, со всеми его участниками - сверстниками, педагогами, родителями (законными представителями).

Программа коррекционной работы Школы включает взаимосвязанные направления, которые отражают её содержание:

- диагностическая работа;
- коррекционно-развивающая работа;
- консультативная работа;
- информационно-просветительская работа.

Диагностическая работа включает:

- психолого-педагогическое обследование с целью выявления особых образовательных потребностей обучающихся;
- мониторинг динамики развития обучающихся;
- контроль успешности освоения адаптированной основной образовательной программы начального общего образования;
 - изучение социальной ситуации развития и условий семейного воспитания;
- анализ успешности коррекционно-развивающей работы и ее изменение в соответствии с потребностями обучающихся.

Диагностическая работа представляет собой собственно процедуру обследования обучающегося, которая позволяет учителю-дефектологу, педагогу-психологу выявить на момент обследования степень сформированности или несформированности способностей и навыков обучающегося.

Коррекционно-развивающая работа включает:

- системное и разностороннее развитие речи и коррекцию речевых расстройств; совершенствование коммуникативной деятельности;
- формирование и коррекцию общефункциональных и специфических механизмов речевой деятельности ;

- развитие и коррекцию дефицитарных функций (сенсорных, моторных, психических) у обучающихся с ТНР;
- развитие познавательной деятельности, высших психических функций (что возможно только лишь в процессе развития речи);
- формирование или коррекцию нарушений развития личности, эмоционально волевой сферы с целью максимальной социальной адаптации обучающегося с ТНР;
 - достижение уровня речевого развития, оптимального для обучающегося, и обеспечивающего возможность использовать освоенные умения и навыки в разных видах учебной и внеучебной деятельности, различных коммуникативных ситуациях.

Консультативная работа обеспечивает непрерывность специального сопровождения указанной категории обучающихся с ограниченными возможностями здоровья и их семей по вопросам реализации дифференцированных психолого-педагогических условий обучения, воспитания, коррекции, развития и социализации обучающихся.

Консультативная работа включает:

- выработку совместных обоснованных рекомендаций по основным направлениям работы с обучающимся, единых для всех участников образовательного процесса;
- консультирование специалистами педагогов по выбору индивидуально-- ориентированных методов и приёмов работы с обучающимся;
- консультативную помощь семье в вопросах выбора стратегии воспитания и приёмов коррекционного обучения ребёнка.

Информационно-просветительская работа направлена на разъяснительную деятельность по вопросам, связанным с особенностями образовательного процесса для данной категории обучающихся, со всеми участниками образовательного процесса — обучающимися, их родителями (законными представителями), педагогическими работниками.

Информационно-просветительская работа предусматривает:

- различные формы просветительской деятельности (лекции, беседы, информационные стенды, печатные материалы), направленные на разъяснение участникам образовательного процесса — обучающимся, их родителям (законным представителям), педагогическим работникам — вопросов, связанных с особенностями образовательного процесса и сопровождения обучающихся с ограниченными возможностями здоровья;

Основные требования к условиям реализации программы:

- психолого-педагогическое обеспечение;
- программно-методическое обеспечение;
- кадровое обеспечение;
- материально-техническое обеспечение.

Психолого-педагогическое обеспечение:

- обеспечение дифференцированных условий (оптимальный режим учебных нагрузок, вариативные формы получения образования и специализированной помощи) в соответствии с рекомендациями психолого-медико-педагогической комиссии;

- обеспечение психолого-педагогических условий (коррекционная направленность учебно-воспитательного процесса; учёт индивидуальных особенностей ребёнка; соблюдение комфортного психо-эмоционального режима; использование современных педагогических технологий, в том числе информационных, компьютерных для оптимизации образовательного процесса, повышения его эффективности, доступности);

- обеспечение специализированных условий (выдвижение комплекса специальных задач обучения, ориентированных на особые образовательные потребности указанной категории обучающихся с ограниченными возможностями здоровья; введение в содержание обучения специальных разделов, направленных на решение задач развития ребёнка, отсутствующих в содержании образования нормально развивающегося сверстника; использование специальных методов, приёмов, средств обучения, специализированных образовательных и коррекционных программ, ориентированных на особые образовательные потребности детей; дифференцированное и индивидуализированное обучение с учётом специфики нарушения развития ребёнка; комплексное воздействие на обучающегося, осуществляемое на индивидуальных и групповых коррекционных занятиях);

- обеспечение здоровьесберегающих условий (оздоровительный и охранительный режим, укрепление физического и психического здоровья, профилактика физических, умственных и психологических перегрузок обучающихся, соблюдение санитарно-гигиенических правил и норм);

- обеспечение участия указанной категории обучающихся с ограниченными возможностями здоровья, независимо от степени выраженности нарушений их развития, вместе с нормально развивающимися детьми в проведении воспитательных, культурно-развлекательных, спортивно-оздоровительных и иных досуговых мероприятий;

- развитие системы обучения и воспитания детей, имеющих сложные нарушения психического и (или) физического развития.

Программно-методическое обеспечение

В процессе реализации Программы коррекционной работы

используются:

- коррекционно-развивающие программы, диагностический и коррекционно-развивающий инструментарий, необходимый для осуществления профессиональной деятельности учителя, педагога-психолога, учителя-дефектолога, учителя-логопеда,

Кадровое обеспечение

Коррекционная работа осуществляется специалистами соответствующей квалификации, имеющими специализированное образование, и педагогами, прошедшими обязательную курсовую подготовку.

В штатное расписание Школы введены ставки учителя-логопеда, педагога-психолога, учителя-дефектолога.

Уровень квалификации работников образовательного учреждения соответствует квалификационным характеристикам по соответствующей должности.

Материально-техническое обеспечение

Материально-техническое обеспечение позволяет:

- наличие кабинета для занятий с педагогом-психологом
- сенсорная комната
- наличие кабинета для логопедических занятий
- наличие кабинета для занятий учителя-дефектолога

Информационное обеспечение

Необходимым условием реализации программы является создание информационной образовательной среды и на этой основе развитие дистанционной формы обучения детей, имеющих трудности в передвижении, с использованием современных информационно-коммуникационных технологий.

Обязательным является создание системы широкого доступа детей с ограниченными возможностями здоровья, родителей (законных представителей), педагогов к сетевым источникам информации, к информационно-методическим фондам, предполагающим наличие методических пособий и рекомендаций по всем направлениям и видам деятельности, наглядных пособий, мультимедийных, аудио- и видеоматериалов.

Планируемые результаты Программы коррекционной работы:

Положительная динамика в освоении обучающимися базового уровня содержания образования - достижение личностных, метапредметных, предметных результатов АООП НОО.

Максимально возможная коррекция недостатков физического и/или психического развития.

Социальная адаптация обучающихся.

Планируемые результаты Программы коррекционной работы конкретизируются в программах обязательных коррекционно-развивающих курсов.

2.4. Рабочая программа воспитания ПОЯСНИТЕЛЬНАЯ ЗАПИСКА

Пояснительная записка	3
1. Целевой раздел	4
2. Содержательный раздел	8
3. Организационный раздел	27

Рабочая программа воспитания (далее – Программа) является нормативно-управленческим документом Муниципального общеобразовательного учреждения средней общеобразовательной школы №4 имени Д.М.Перова (далее – МОУ СОШ № 4 им. Д.М.Перова), определяющим организационно-управленческие и содержательно-деятельностные направления осуществления воспитательной работы в образовательной организации. Настоящая Программа школы разработана на основе следующих нормативных документов:

- Конституции Российской Федерации (от 12.12.1993 г.);
- Конвенции о правах ребенка (от 20.11.1989 г.);
- Закона Российской Федерации «Об образовании в Российской Федерации» (от 29.12.2012 г., №273-ФЗ с изм.);
- Федеральной образовательной программой начального общего образования для обучающихся с ограниченными возможностями здоровья, утверждена приказом Министерства просвещения РФ от 24.11.2022 № 1023)
- Устава Муниципального общеобразовательного учреждения средней общеобразовательной школы №4 им. Д.М.Перова;
- Программы развития Муниципального общеобразовательного учреждения средней общеобразовательной школы №4 им. Д.М.Перова на 2020-2024 годы.

Настоящая Программа представляет собой открытый для всех субъектов образовательной деятельности документ, который дает представление о направлениях и содержании воспитательной работы в МОУ СОШ №4 им. Д.М.Перова.

Программа воспитания:

- предназначена для планирования и организации системной воспитательной деятельности в образовательной организации;
- разрабатывается и утверждается с участием коллегиальных органов управления образовательной организацией, в том числе советов обучающихся, советов родителей (законных представителей);
- реализуется в единстве урочной и внеурочной деятельности, осуществляемой совместно с семьей и другими участниками образовательных отношений, социальными институтами воспитания;
- предусматривает приобщение обучающихся к российским традиционным духовным ценностям, включая ценности своей этнической группы, правилам и нормам поведения, принятым в российском обществе на основе российских базовых конституционных норм и ценностей;
- предусматривает историческое просвещение, формирование российской культурной и гражданской идентичности обучающихся.

Рабочая программа воспитания МОУ СОШ №4 им. Д.М.Перова содержит включает три раздела: целевой, содержательный, организационный.

1. Целевой раздел

Содержание воспитания обучающихся в образовательной организации определяется содержанием российских базовых (гражданских, национальных) норм и ценностей, которые

закреплены в Конституции Российской Федерации. Эти ценности и нормы определяют инвариантное содержание воспитания обучающихся. Вариативный компонент содержания воспитания обучающихся включает духовно-нравственные ценности культуры, традиционных религий народов России.

Воспитательная деятельность в общеобразовательной организации планируется и осуществляется в соответствии с приоритетами государственной политики в сфере воспитания. Приоритетной задачей РФ в сфере воспитания детей является развитие высоконравственной личности, разделяющей российские традиционные духовные ценности, обладающей актуальными знаниями и умениями, способной реализовать свой потенциал в условиях современного общества, готовой к мирному созиданию и защите Родины.

Цель воспитания обучающихся в образовательной организации:

- развитие личности, создание условий для самоопределения и социализации на основе социокультурных, духовно-нравственных ценностей и принятых в российском обществе правил и норм поведения в интересах человека, семьи, общества и государства;
- формирование у обучающихся чувства патриотизма, гражданственности, уважения к памяти защитников Отечества и подвигам Героев Отечества, закону и правопорядку, человеку труда и старшему поколению, взаимного уважения, бережного отношения к культурному наследию и традициям многонационального народа Российской Федерации, природе и окружающей среде.

Задачи воспитания обучающихся в образовательной организации:

- усвоение обучающимися знаний норм, духовно-нравственных ценностей, традиций, которые выработало российское общество (социально значимых знаний);
- формирование и развитие личностных отношений к этим нормам, ценностям, традициям (их освоение, принятие);
- приобретение соответствующего этим нормам, ценностям, традициям социокультурного опыта поведения, общения, межличностных социальных отношений, применения полученных знаний;
- достижение личностных результатов освоения общеобразовательных программ в соответствии с ФГОС НОО для обучающихся с ОВЗ.

Личностные результаты освоения обучающимися образовательных программ включают:

осознание российской гражданской идентичности;

- сформированность ценностей самостоятельности и инициативы;
- готовность обучающихся к саморазвитию, самостоятельности и личностному самоопределению;
- наличие мотивации к целенаправленной социально значимой деятельности;
- сформированность внутренней позиции личности как особого ценностного отношения к себе, окружающим людям и жизни в целом.

Воспитательная деятельность в образовательной организации планируется и осуществляется на основе аксиологического, антропологического, культурно-исторического, системно-деятельностного, личностно-ориентированного подходов и с учетом принципов воспитания: гуманистической направленности воспитания, совместной деятельности детей и взрослых, следования нравственному примеру, безопасной жизнедеятельности, инклюзивности, возрастосообразности.

Программа воспитания реализуется в единстве учебной и воспитательной деятельности образовательной организации по основным направлениям воспитания в соответствии с ФГОС НОО для обучающихся с ОВЗ и отражает готовность обучающихся руководствоваться ценностями и приобретать первоначальный опыт деятельности на их основе, в том числе в части:

- 1) Гражданского воспитания, способствующего формированию российской гражданской идентичности, принадлежности к общности граждан Российской Федерации, к народу России как источнику власти в Российском государстве и субъекту тысячелетней российской государственности, уважения к правам, свободам и обязанностям гражданина

России, правовой и политической культуры.

2) Патриотического воспитания, основанного на воспитании любви к родному краю, Родине, своему народу, уважения к другим народам России; историческое просвещение, формирование российского национального исторического сознания, российской культурной идентичности.

3) Духовно-нравственного воспитания на основе духовно-нравственной культуры народов России, традиционных религий народов России, формирование традиционных российских семейных ценностей; воспитание честности, доброты, милосердия, справедливости, дружелюбия и взаимопомощи, уважения к старшим, к памяти предков.

4) Эстетического воспитания, способствующего формированию эстетической культуры на основе российских традиционных духовных ценностей, приобщение к лучшим образцам отечественного и мирового искусства.

5) Физического воспитания, ориентированного на формирование культуры здорового образа жизни и эмоционального благополучия - развитие физических способностей с учетом возможностей и состояния здоровья, навыков безопасного поведения в природной и социальной среде, чрезвычайных ситуациях.

6) Трудового воспитания, основанного на воспитании уважения к труду, трудящимся, результатам труда (своего и других людей), ориентации на трудовую деятельность, получение профессии, личностное самовыражение в продуктивном, нравственно достойном труде в российском обществе, достижение выдающихся результатов в профессиональной деятельности.

7) Экологического воспитания, способствующего формированию экологической культуры, ответственного, бережного отношения к природе, окружающей среде на основе российских традиционных духовных ценностей, навыков охраны, защиты, восстановления природы, окружающей среды.

8) Ценности научного познания, ориентированного на воспитание стремления к познанию себя и других людей, природы и общества, к получению знаний, качественного образования с учетом личностных интересов и общественных потребностей.

Целевые ориентиры результатов воспитания.

Требования к личностным результатам освоения обучающимися АООП НОО установлены ФГОС НОО для обучающихся с ОВЗ.

На основании этих требований в данном разделе представлены целевые ориентиры результатов в воспитании, развитии личности обучающихся, на достижение которых должна быть направлена деятельность педагогического коллектива для выполнения требований ФГОС НОО для обучающихся с ОВЗ.

Целевые ориентиры определены в соответствии с инвариантным содержанием воспитания обучающихся на основе российских базовых (гражданских, конституциональных) ценностей, обеспечивают единство воспитания, воспитательного пространства.

Целевые ориентиры результатов воспитания на уровне начального общего образования

Гражданско-патриотическое воспитание:

знающий и любящий свою малую родину, свой край, имеющий представление о Родине - России, ее территории, расположении;

сознающий принадлежность к своему народу и к общности граждан России, проявляющий уважение к своему и другим народам;

понимающий свою сопричастность к прошлому, настоящему и будущему родного края, своей Родины - России, Российского государства;

понимающий значение гражданских символов (государственная символика России, своего региона), праздников, мест почитания героев и защитников Отечества, проявляющий к ним уважение;

имеющий первоначальные представления о правах и ответственности человека в обществе, гражданских правах и обязанностях;

принимающий участие в жизни класса, общеобразовательной организации, в доступной по возрасту социально значимой деятельности.

Духовно-нравственное воспитание:

уважающий духовно-нравственную культуру своей семьи, своего народа, семейные ценности с учетом национальной, религиозной принадлежности;

сознающий ценность каждой человеческой жизни, признающий индивидуальность и достоинство каждого человека;

доброжелательный, проявляющий сопереживание, готовность оказывать помощь, выражающий неприятие поведения, причиняющего физический и моральный вред другим людям, уважающий старших;

Умеющий оценивать поступки с позиции их соответствия нравственным нормам, осознающий ответственность за свои поступки.

Владеющий представлениями о многообразии языкового и культурного пространства России, имеющий первоначальные навыки общения с людьми разных народов, вероисповеданий.

Сознающий нравственную и эстетическую ценность литературы, родного языка, русского языка, проявляющий интерес к чтению.

Эстетическое воспитание:

способный воспринимать и чувствовать прекрасное в быту, природе, искусстве, творчестве людей;

проявляющий интерес и уважение к отечественной и мировой художественной культуре;

проявляющий стремление к самовыражению в разных видах художественной деятельности, искусстве.

Физическое воспитание, формирование культуры здоровья и эмоционального благополучия:

бережно относящийся к физическому здоровью, соблюдающий основные правила здорового и безопасного для себя и других людей образа жизни, в том числе в информационной среде;

владеющий основными навыками личной и общественной гигиены, безопасного поведения в быту, природе, обществе;

ориентированный на физическое развитие с учетом возможностей здоровья, занятия физкультурой и спортом;

сознающий и принимающий свою половую принадлежность, соответствующие ей психофизические и поведенческие особенности с учетом возраста.

Трудовое воспитание:

сознающий ценность труда в жизни человека, семьи, общества;

проявляющий уважение к труду, людям труда, бережное отношение к результатам труда, ответственное потребление;

проявляющий интерес к разным профессиям;

участвующий в различных видах доступного по возрасту труда, трудовой деятельности.

Экологическое воспитание:

понимающий ценность природы, зависимость жизни людей от природы, влияние людей на природу, окружающую среду;

проявляющий любовь и бережное отношение к природе, неприятие действий, приносящих вред природе, особенно живым существам;

выражающий готовность в своей деятельности придерживаться экологических норм.

Ценности научного познания:

выражающий познавательные интересы, активность, любознательность и самостоятельность в познании, интерес и уважение к научным знаниям, науке;

обладающий первоначальными представлениями о природных и социальных объектах, многообразии объектов и явлений природы, связи живой и неживой природы, о науке,

научном знании;

имеющий первоначальные навыки наблюдений, систематизации и осмысления опыта в естественно-научной и гуманитарной областях знания.

2. Содержательный раздел ОСОБЕННОСТИ ОРГАНИЗУЕМОГО В МОУ СОШ №4 им. Д. М. ПЕРОВА ВОСПИТАТЕЛЬНОГО ПРОЦЕССА

Отличительной особенностью школы является система патриотической работы с центром в музее боевой славы имени Героя Советского Союза Д. М. Перова. Имя Дмитрия Михайловича Перова закреплено в звании «Перовец», которое присваивается в конце учебного года учащимся школы, проявившим свою активную гражданскую позицию. Реализация патриотического воспитания проходит красной нитью через все компоненты воспитательной работы, формируя уклад школьной жизни.

Традиционные дела (Дни памяти Героя, Минуты молчания, музейные уроки, митинг «Вахта памяти» с парадом Победы, шествием Бессмертного полка по площади Героя) делают каждого ученика школы, его семью сопричастным к истории своей Родины, сохранению великой памяти, осознания истинного значения понятия «патриот».

Стержнем годового цикла воспитательной работы школы является ключевое общешкольное дело - реализация проекта – конкурса «Супер-класс», через которое осуществляется интеграция воспитательных усилий педагогов и семей учащихся. Цель конкурса – сплочение коллектива, победа надо собой «вчерашним», личностный рост каждого участника проекта и класса в целом. По итогам конкурса победителями становятся все классы в какой-либо номинации.

Еще одной особенностью воспитательной работы является добровольческое движение, охватывающее все его направления: экология, милосердие, ЗОЖ - формирующее у ребенка позицию Гражданина, стремящегося от пассивного участника дела стать осознанным организатором доброго дела. Хорошим примером для милосердного, толерантного отношения к другим людям является дружба с учащимися школы по программе «Доступная среда», шефство над семьей Героя.

Девиз школы «Храним прошлое, живем настоящим, творим будущее» отражает особенность воспитательного процесса: преемственность традиций, память о предках, добрые дела школьников, направленные на сохранение славного имени родной школы, города, страны.

Виды, формы и содержание воспитательной деятельности

В разделе «Виды, формы и содержание деятельности» показано, каким образом будет осуществляться достижение поставленных цели и задач воспитания. Данный раздел состоит из нескольких инвариантных и вариативных модулей, каждый из которых ориентирован на одну из поставленных образовательных организацией задач воспитания и соответствует одному из направлений воспитательной работы школы. Инвариантными модулями являются: «Урочная деятельность», «Внеурочная деятельность», «Классное руководство», «Основные школьные дела», «Внешкольные мероприятия», «Организация предметно-пространственной среды», «Взаимодействие с родителями (законными представителями)», «Самоуправление», «Профилактика и безопасность», «Социальное партнерство», «Профориентация». Вариативными модулями являются «Ключевое общешкольное дело: конкурс-проект «Супер-класс», «Мы - волонтеры», «Мы - патриоты».

К рабочей программе воспитания прилагается ежегодный календарный план воспитательной работы.

Настоящая Программа является общедоступным документом для ознакомления обучающихся и их родителей (законных представителей), подлежит размещению на официальном сайте МОУ СОШ №4 им. Д.М.Перова в сети Интернет.

1. Модуль «Урочная деятельность»

Воспитывающее обучение – это такое обучение, в процессе которого организуется целенаправленное формирование запланированных педагогом отношений учащихся к

различным явлениям окружающей жизни, с которыми ученик сталкивается на уроке (Н.Е Щуркова).

В качестве основных факторов, из которых складывается воспитательный потенциал урока, в ОУ рассматриваются следующие:

- воспитательные возможности содержания учебного материала;
- формы организации учебной деятельности на уроке, используемые учителем методы и технологии;
- система взаимоотношений учащихся между собой, учащихся и учителя;
- личность и имидж учителя.

Воспитательные возможности содержания учебного материала

Одним из приоритетных направлений воспитательной работы школы №4 им. Д.М.Перова является патриотическое воспитание. Воспитательный потенциал музея способствует созданию условий для развития духовно-нравственного потенциала личности. Через краеведческую, поисково-исследовательскую, проектную работу формируются социально-значимые знания своей Родины, ценностные отношения к своему Отечеству, своей малой и большой Родине, опыту проведения классных часов, музейных уроков, к культуре и истории страны как духовному богатству; социально значимый опыт деятельного выражения собственной гражданской позиции, самостоятельного приобретения новых знаний, проведения научных исследований, опыт проектной деятельности и др., чему способствует деятельность школьного музея (зарегистрирован на Детской площадке Музея Победы на Поклонной горе (Москва) как социальный партнер музея, 2020г.).

Воспитательные возможности содержания учебных предметов используются через демонстрацию детям примеров ответственного, гражданского поведения, проявления человеколюбия и добросердечности; перевод содержания с уровня знаний на уровень личностных смыслов, восприятие ценностей через подбор соответствующих текстов для чтения; задач для решения, проблемных ситуаций для обсуждения в классе; анализ поступков людей, историй судеб; комментарии к происходящим в мире событиям.

Формы организации учебной деятельности на уроке, используемые учителем методы и технологии

- специально разработанные уроки памяти, уроки - экскурсии, расширяющие образовательное пространство предмета, воспитывают любовь к Отечеству.
- организация предметных образовательных событий (проведение предметных недель в начальной школе, проведение Дня проектов в средней и старшей школе) для обучающихся с целью развития познавательной и творческой активности, инициативности в различных сферах предметной деятельности, раскрытия творческих способностей обучающихся с разными образовательными потребностями и индивидуальными возможностями;
- проведение учебных (олимпиады, занимательные уроки и пятиминутки, урок - деловая игра, урок – путешествие, урок мастер-класс, урок-исследование и др.) и учебно-развлекательных мероприятий (конкурс-игра «Предметный кроссворд», турнир «Своя игра», викторины, литературная композиция, конкурс газет и рисунков, экскурсия и др.);
- использование ИКТ и дистанционных образовательных технологий обучения, обеспечивающих современные активности обучающихся (программы-тренажеры, тесты, зачеты в электронных приложениях, мультимедийные презентации, научно-популярные передачи, фильмы, обучающие сайты, уроки онлайн, видеолекции, онлайн-конференции и др.)
- использование в образовательном процессе артпедагогических технологий («Синема-технология», «Этюд», «Мастерская» и др.);
- применение на уроке интерактивных форм работы учащихся: интеллектуальных игр, стимулирующих познавательную мотивацию школьников (проведение школьного этапа интеллектуального марафона знатоков книг, предметные выпуски клуба «Что? Где Когда?», геймификация: квесты, игра-провокация, игра-эксперимент, игра-демонстрация, игра-соревнование.); дидактического театра, где полученные на уроке знания обыгрываются в театральных постановках; дискуссий, которые дают учащимся возможность приобрести

опыт ведения конструктивного диалога в атмосфере интеллектуальных, нравственных и эстетических переживаний, столкновений различных взглядов и мнений, поиска истины и возможных путей решения задачи или проблемы, творчества учителя и учащихся; групповой работы или работы в парах, с целью обучения командной работе и взаимодействию с другими детьми, постановки общей цели, для достижения которой каждый должен внести индивидуальный вклад, распределению ролей, рефлексией вклада каждого в общий результат;

- использование визуальных образов (предметно-эстетической среды, наглядная агитация школьных стендов, предметной направленности, совместно производимые видеоролики по темам урока);

- включение в урок игровых процедур, которые помогают поддержать мотивацию детей к получению знаний (социо-игровая режиссура урока, лекция с запланированными ошибками, наличие двигательной активности на уроках), налаживанию позитивных межличностных отношений в классе, помогают установлению доброжелательной атмосферы во время урока (сотрудничество, поощрение, доверие, поручение важного дела, эмпатия, создание ситуации успеха);

Система взаимоотношений учащихся между собой, учащихся и учителя

- установление доверительных отношений между учителем и его учениками, способствующих позитивному восприятию учащимися требований учителя через диалог, привлечение их внимания к обсуждаемой на уроке информации, активизацию их познавательной деятельности через использование занимательных элементов, историй из жизни современников;

- побуждение обучающихся соблюдать на уроке общепринятые нормы поведения, правила общения со всеми участниками образовательного процесса, принципы учебной дисциплины и самоорганизации через знакомство и в последующем соблюдение «Правил внутреннего распорядка обучающихся», взаимоконтроль и самоконтроль обучающихся, использование принципов самоуправления через систему поручений, правил, памяток;

- организация шефской помощи успевающих учащихся для одноклассников, дающего школьникам социально значимый опыт сотрудничества и взаимной помощи.

2. Модуль «Внеурочная деятельность»

Внеурочная деятельность является составной частью образовательного процесса и одной из форм организации свободного времени обучающихся.

Планы внеурочной деятельности в 1-4 классах обеспечивают достижение планируемых результатов освоения обучающимися АООП начального общего образования для обучающихся с ЗПР.

Внеурочная деятельность в МОУ «Средняя общеобразовательная школа №4 имени Д.М.Перова» осуществляется на основе оптимизационной модели организации внеурочной деятельности и объединяет все виды деятельности школьников (кроме учебной деятельности на уроке), в которых возможно и целесообразно решение задач воспитания и социализации детей.

Координирующую роль выполняет на уровне класса классный руководитель, в соответствии со своими функциями и задачами.

Приоритетами при формировании плана внеурочной деятельности являются:

— внеурочная деятельность соответствует целям, принципам, ценностям, отражённым и адаптированной основной образовательной программе НОО;

— план внеурочной деятельности является одним из основных организационных механизмов реализации АООП НОО для обучающихся с ЗПР;

— план внеурочной деятельности обеспечивает учёт индивидуальных особенностей и потребностей обучающихся через организацию внеурочной деятельности;

— план внеурочной деятельности определяет состав и структуру направлений, формы организации, объём внеурочной деятельности для каждого обучающегося или группы обучающихся: объём внеурочной деятельности НОО (до 1350 часов за 4 года обучения) с учётом интересов обучающихся.

Проектно-исследовательское:

- Предметные и межпредметные факультативы: «Школьный меридиан» (школа «Знайка») /предметные олимпиады, Домашние Нобелевские чтения, исследовательские проекты, интеллектуальные конкурсы;
- подготовка учебно-исследовательских работ и участие в городских Нобелевских чтениях, НПК «Шаг в будущее, юниор!».

Интеллектуальное :

- Интеллектуальные конкурсы, игры, олимпиады

Информационное:

- факультатив «Информатика»

«Учение с увлечением!»:

- «Русский язык для любознательных», «Математика для любознательных», «Умники и умницы», Музей в твоём классе

Художественно-эстетическое :

- кружок «Веснушки»
- проект «Радуга на клумбах»;
- «Супер-класс» (Участие в конкурсах, выставках; разработка проектов, дела-комплексы, КТД, экскурсии, мастер-классы).

Духовно - нравственное:

- внеклассные мероприятия: праздники, экскурсии, классные часы, акции;
- факультатив «Музей в моем классе»
- авторская образовательная программа «Какое счастье быть человеком!»;
- факультатив «Траектория успеха»;
- «Супер-класс» (Проведение тематических классных часов, встреч, бесед, экскурсий, посещение спектаклей)

Коммуникативное :

- классный час «Разговор о важном»;
- превентивная программа «Полезные привычки»;
- деятельность школьного детского объединения «Республика ШКИД»- участие в творческих конкурсах, в акциях, разработка проектов.

Спортивно-оздоровительное направление:

- динамический час «Русские народные подвижные игры»;
- летний оздоровительный лагерь с дневным пребыванием «Саянский Артек».
- динамический час «Подвижные и спортивные игры»;
- программа «Здоровье»;
- внеклассные мероприятия (соревнования, конкурсы).

Коррекционно-развивающая область:

- коррекционные занятия по русскому языку, математике;
- психокоррекционные занятия;
- логопедические занятия.

Реализация плана внеурочной деятельности предусматривает в течение года неравномерное распределение нагрузки. Так, при подготовке коллективных дел (в рамках инициативы ученических сообществ) и воспитательных мероприятий за 1–2 недели используется значительно больший объем времени, чем в иные периоды (между образовательными событиями).

Для организации внеурочной деятельности в рамках ФГОС нового поколения в школе имеются следующие условия: занятия в школе проводятся в одну смену, имеется столовая, спортивный зал, медицинский кабинет, кабинет ритмики, кабинет ИЗО, кабинет музыки, актовый зал, библиотека, два компьютерных класса, кабинет психолога, кабинет логопеда, стадион, детская игровая площадка. Спортивный зал оснащен необходимым оборудованием и спортивным инвентарем.

Имеется медиатека, состоящая из набора дисков по различным областям знаний (электронная детская энциклопедия «Кирилл и Мефодий», библиотечный фонд, включающий учебную и художественную литературу).

Занятия по внеурочной деятельности проводят опытные квалифицированные педагоги школы: учителя – предметники, классные руководители, педагог-психолог. Уровень квалификации педагогов соответствует требованиям, предъявляемым к квалификации по должностям «учитель», «педагог-психолог».

Методическое обеспечение внеурочной деятельности: методические пособия, интернет-ресурсы, мультимедийный блок.

3. Модуль «Классное руководство»

Основное направление в деятельности классного руководителя - создание условий для становления личности ребёнка, входящего в современный ему мир, воспитание человека, способного достойно занять своё место в жизни.

Направления деятельности классного руководителя.

1. Изучение особенностей личностного развития обучающихся класса.

Формы и виды деятельности:

- наблюдение;
- изучение личных дел обучающихся, собеседование с учителями – предметниками, специалистами школы;
- использование опросников, анкет, которые дают возможность изучить мотивацию действий учащихся, интересов конкретной группы учащихся или класса в целом, уровень тревожности учащихся класса.
- проведение индивидуальных и групповых диагностических бесед

2. Организация совместных интересных и полезных дел для личностного развития ребёнка.

Формы и виды деятельности:

- Проектирование целей, перспектив и образа жизнедеятельности классного коллектива
- Организация и помощь в развитии самоуправления в классе с совместным подведением итогов в конце четверти и учебного года;
- формирование традиций в классном коллективе через ключевое (ые) классное (ые) дело (а) класса, КТД;
- использование сложившейся в школе системы классных часов как пространства для личностного роста учащихся (беседы на патриотические, гражданские темы, дискуссии, профориентационные встречи, мастер-классы и т.д.) и развитие коллектива (тренинги, игры на сплочение и т.д.);
- сплочение учащихся и их семей в совместной волонтерской деятельности, патриотических делах, в подготовке к ключевому школьному делу (конкурсы «Супер-класса»);
- организация взаимодействия и взаимопомощи с другими классными коллективами, организация шефской деятельности для учащихся младших классов, учащихся с ЗПР;
- вовлечение учащихся в кружки и секции дополнительного образования и внеурочную деятельность;

3. Индивидуальная воспитательная работа с учащимися класса для коррекции их поведения, осуществления помощи в личностном развитии, социальной адаптации.

4. Работа с учителями, преподающими в классе

Формы и виды работы: посещение учебных занятий, консультации, участие в работе малых педсоветов по проблемам класса, взаимодействие со специалистами школы.

5. Работа с родителями (законными представителями), семьями учащихся.

- педагогическое просвещение родителей в рамках «Родительского университета», организация сотрудничества со специалистами школы для оказания помощи в воспитании их ребенка;

– вовлечение семей учащихся в активную деятельность класса и школы через реализацию социальных проектов, их участие в общественных объединениях школы (Совет отцов, классный и школьный родительский комитеты, временные инициативные группы).

Вся работа с классом ведется в соответствии с годовым планом работы с обучающимися школы и по своему воспитательному плану. При необходимости классный руководитель имеет право составить индивидуальный воспитательный маршрут класса, который разрабатывается с целью педагогически разумной дифференциации процесса воспитания в отдельно взятом классе и его своевременной, оперативной, ситуативно-тактической коррекции при особых потребностях классного коллектива.

Для эффективной воспитательной работы с детьми классному руководителю рекомендуется участие в работе методического объединения классных руководителей, обучение на курсах повышения квалификации, постоянное профессиональное саморазвитие.

4. Модуль «Основные школьные дела»

Реализация воспитательного потенциала основных школьных дел строится во многом на реализации патриотического направления и проходит красной нитью через все компоненты воспитательной работы, формируя уклад школьной жизни.

Традиционные дела (Дни памяти Героя, Минуты молчания, музейные уроки, митинг «Вахта памяти» с парадом Победы, шествием Бессмертного полка по площади Героя) делают каждого ученика школы, его семью сопричастным к истории своей Родины, сохранению великой памяти, осознания истинного значения понятия «патриот».

Стержнем годового цикла воспитательной работы школы является ключевое общешкольное дело - реализация проекта – конкурса «Супер-класс», через которое осуществляется интеграция воспитательных усилий педагогов и семей учащихся. Цель конкурса – сплочение коллектива, победа надо собой «вчерашним», личностный рост каждого участника проекта и класса в целом. По итогам конкурса победителями становятся все классы в какой-либо номинации.

Еще одной особенностью воспитательной работы является добровольческое движение, охватывающее все его направления: экология, милосердие, ЗОЖ - формирующее у ребенка позицию Гражданина, стремящегося от пассивного участника дела стать осознанным организатором доброго дела. Хорошим примером для милосердного, толерантного отношения к другим людям является дружба с учащимися школы по программе «Доступная среда», шефство над семьей Героя.

Используются разнообразные формы привлечения учащихся к школьным делам: индивидуальное участие, групповое, коллективное, массовое. Учитываются интересы и потребности ребенка, профилактическая значимость. Это занятия в службе медиации; благотворительные акции; социальные проекты, классные часы; мероприятиям ЗОЖ (футбольные турниры «Мальчишки и девчонки играют в футбол», «Самый сильный класс», «Хоккей в валенках», «Сила РДДМ» и др.); конкурс – проект «Супер-класс»; профилактические мероприятия безопасности в сети Интернет; профориентационные мероприятия; правовые тематические мероприятия: «Законодательство для меня»; участие в областных неделях ЦПРК (7 профилактических недель), участие в мероприятиях, праздниках, конкурсах интеллектуальной направленности совместно с Детской модельной библиотекой г.Саянска, в рамках городского образовательного консорциума и др.

5. Модуль «Внешкольные мероприятия»

Реализация воспитательного потенциала внешкольных мероприятий предусматривает:

– внешкольные тематические мероприятия воспитательной направленности, организуемые педагогами, по изучаемым в школе учебным предметам, курсам, модулям (участие в научно-практических конференциях «Шаг в будущее!», муниципальном конкурсе учебных проектов, фестивалях «Семейная реликвия», творческих конкурсах «Подснежник», «Пасхальный подарок», «Рождественская звезда» и др.);

– организуемые в классах классными руководителями, в том числе совместно с родителями (законными представителями) обучающихся мероприятия, КТД, посвященные семейным праздникам, знаменательным датам; экскурсии в библиотеку, на природу; поездки

в театр, на Байкал и т.д.; походы выходного дня с привлечением к их планированию, организации, проведению, оценке мероприятия; участие в школьном мероприятии «День здоровья» и др.;

— внешкольные мероприятия, в том числе организуемые совместно с социальными партнерами школы.

6. Модуль «Организация предметно-пространственной среды»

Реализация воспитательного потенциала предметно-пространственной среды школы предусматривает совместную деятельность педагогов, обучающихся, родителей по ее созданию, поддержанию, использованию в воспитательном процессе.

Вход в школу, холл оформлен государственной символикой Российской Федерации, Иркутской области, города Саянска. Это флаги, герб, портрет Президента страны, изображения исторической символики региона.

В холле школы для еженедельного проведения торжественной линейки с внесением флага Российской Федерации предусмотрена стойка для флага, стенд, оформленный символикой РФ. Во дворе школы в теплое время года предусмотрен флагшток для подъема (спуска) флага РФ.

В музее школы размещены стенды, используемые для оформления государственных дат государства. В кабинетах истории, других учебных предметов имеются карты России, Иркутской области, русских писателей и поэтов, ученых, героев, выдающихся деятелей России и мира; изображения значимых культурных объектов местности, России, памятных исторических, гражданских, народных, религиозных мест почитания;

В школе организовано звуковое пространство позитивной духовно-нравственной, гражданско-патриотической воспитательной направленности (музыкальное сопровождение во время торжественных дат), исполнение гимна Российской Федерации;

В школе имеется музей боевой славы, посвященный памяти Героя Советского Союза Д.М.Перова, на территории школы – бюст Д.М.Перова. Данные объекты являются основными «местами гражданского почитания»;

Места новостей находятся на стендах в холле первого этажа, второго этажа, пространстве перед актовым залом, содержащих в доступной, привлекательной форме новостную информацию позитивного гражданско-патриотического, духовно-нравственного содержания, стенды «Мы – законопослушные граждане», «Правила нашего дома», «Секреты успеха», «Педагогический коллектив школы», «Перовцы школы».

Осуществляется поддержание эстетического вида и благоустройство всех помещений в образовательной организации, доступных и безопасных рекреационных зон, озеленение территории при образовательной организации в рамках социального проекта «Радуга на клумбах».

В школе имеются игровые пространства, спортивные площадки, зоны активного и тихого отдыха.

В библиотеке создано и поддерживается зона свободного чтения, место для проведения интеллектуальных игр, зоны для оформления тематических выставок. деятельность классных руководителей и других педагогов вместе с обучающимися, их родителями по благоустройству, оформлению школьных аудиторий, пришкольной территории;

Порядок предметно-пространственной среды поддерживается всеми участниками образовательного процесса. Организовано еженедельное дежурств классов, во время которого учащиеся следят за порядком на закрепленных постах, в конце недели передают дежурство следующему классу.

Во время значимых праздников, торжеств (Новый год, Международный женский день, День памяти Героя, День Победы) все классы школы принимают активное участие в оформлении школы.

Территория школы также является пространством предметно-эстетического внимания. Это поддержание в порядке бюста и места вокруг него; это оформление цветочных клумб и уход за ними; оформление места для «Птичьей столовой».

В воспитательной работе школы реализуются проекты, направленные на улучшение

предметно-пространственной среды такие, как: «Символика школы», «Единый стиль внешнего вида школьника», «Организация игровых зон для младших школьников».

7. Модуль «Взаимодействие с родителями (законными представителями)»

Работа с родителями или законными представителями школьников проводится с целью привлечения их к совместной работе в свете требований ФГОС НОО для обучающихся с ОВЗ и обеспечивается установлением партнёрских отношений с семьёй каждого воспитанника. Формы участия родителей или законных представителей школьников в управлении образовательным учреждением: социальные заказчики образовательных услуг и исполнители дополнительных образовательных услуг; эксперты качества образования; защитники прав и интересов ребёнка.

Работа с родителями или законными представителями школьников обеспечивает формирование и развитие психолого-педагогической компетентности родительской общественности посредством различных форм просвещения и консультирования.

На групповом уровне:

1. Участие родителей в управлении школой:

Общешкольный родительский комитет, управляющий совет, Совет отцов, участвующие в управлении школой и решении вопросов воспитания и социализации детей.

2. Вовлечение родителей или законных представителей школьников в образовательный процесс через систему классных, общешкольных родительских собраний (1-11 классы) по единому годовому плану.

3. Повышение психолого-педагогической компетентности родителей или законных представителей школьников по следующим направлениям:

- «Школа + семья: шаг навстречу» - через социальное партнерство с РОУ (всеобуч для родителей и законных представителей); участие в работе областного проекта «Клуб молодого родителя»;

- «Закон на страже семьи и ребенка» - организация работы с родителями по исполнению российского законодательства, встречи с представителями учреждений межведомственного взаимодействия, консультации («Проснись, родительское сердце!», «Ответственность родителей за воспитание детей», «Безопасные каникулы» и т.д.);

- «Союз семьи и школы в профессиональном самоопределении ребёнка» - профориентационные встречи с родителями, организация мастер-классов, экскурсий и т.д.;

- «Воскресная школа для родителей» (организация работы с родителями будущих первоклассников: лектории, консультации);

- «День открытых дверей» (посещение школы родителями с целью получения представления о ходе образовательного процесса).

На индивидуальном уровне:

- Работа специалистов по запросу родителей для решения острых конфликтных ситуаций;

- Индивидуальные консультации родителей или законных представителей школьников со школьными специалистами, педагогами, администрацией с целью координации совместных усилий педагогов и родителей по вопросам реализации ФГОС НОО для обучающихся с ОВЗ.

Диагностические методы работы с родителями или законными представителями, служащие развитию родительской зрелости: наблюдение, индивидуальная беседа, тестирование, анкетирование, творческие семейные проекты.

Приоритетная форма организации работы с родителями – вовлечение родителей в событийное пространство школьной жизни через совместную деятельность родителей и обучающихся (совместность, СО-бытие):

- Реализация партнерских социальных проектов («День самоуправления», концерт «Яблоко от яблони», волонтерские акции «Кубок чистоты», «Посылка для ветерана», «Собери портфель другу» и др.);

- привлечение семей учащихся к участию в конкурсе «Супер-класс» (номинации «Зона активного действия», «Самая читающая семья» и др.);

- привлечение родителей и семей учащихся к патриотической работе: «Бессмертный полк» (создание биографии предков, шествие в строю);
- помощь в организации деятельности Совета отцов, цель которого утверждение базовых духовно-нравственных и семейных ценностей в обществе, гражданско-патриотическое воспитание детей и молодежи; пропаганда активного семейного отдыха и здорового образа жизни; формирование ответственного отцовства, повышение роли отца в жизни и воспитании детей (с акцентом на юношей группы «риска») через проведение традиционных профилактических мероприятий (классные часы, индивидуальные беседы), реализацию социальных проектов (товарищеские матчи по волейболу «Отцы и дети», спортивные праздники, «Зимняя вместе с папой», «В мастерской вместе с папой»);

8. Модуль «Самоуправление»

Поддержка детского ученического самоуправления в школе помогает педагогам воспитывать в детях инициативность, самостоятельность, ответственность, трудолюбие, чувство собственного достоинства, а школьникам – предоставляет широкие возможности для самовыражения и самореализации. Это то, что готовит их к взрослой жизни.

Поскольку учащимся не всегда удается самостоятельно организовать свою деятельность, то классные руководители должны осуществлять педагогическое сопровождение на уровне класса, а на уровне школы назначается куратор развития ученического самоуправления.

Ученическое самоуправление в школе осуществляется, в основном, с 5 класса. В 1-4 классах только закладываются основы самоуправления.

На уровне классов:

- Классное самоуправление основано на принципе добровольности, самостоятельности, сменяемости поручений каждое учебное полугодие.
- Классное самоуправление действует в урочной и внеурочной деятельности на основе разработанных памяток для всех участников самоуправления.
- Классный коллектив имеет право дополнить органы самоуправления по своему усмотрению.

На индивидуальном уровне:

- через вовлечение школьников в деятельность ученического самоуправления: планирование, организацию, проведение и анализ общешкольных и внутри классных дел;
- через реализацию обучающимися, взявшими на себя соответствующую роль, функций по самоуправлению.

Организация жизни ученических сообществ является важной составляющей внеурочной деятельности и направлена на формирование у обучающихся российской гражданской идентичности и таких компетенций, как:

- компетенция конструктивного, успешного и ответственного поведения в обществе с учетом правовых норм, установленных российским законодательством;
- социальная самоидентификация обучающихся посредством лично значимой и общественно приемлемой деятельности, приобретение знаний о социальных ролях человека;
- компетенция в сфере общественной самоорганизации, участия в общественно значимой совместной деятельности.

Организация жизни ученических сообществ происходит:

- в рамках внеурочной деятельности в ученическом классе, общешкольной внеурочной деятельности, в сфере школьного ученического самоуправления, участия в детско-юношеских общественных объединениях, созданных в школе и за ее пределами;
- через приобщение обучающихся к общественной деятельности и школьным традициям, участие обучающихся в деятельности производственных, творческих объединений, благотворительных организаций;
- через участие в экологическом просвещении сверстников, родителей, населения, в благоустройстве школы, класса, сельского поселения, города, в ходе партнерства с общественными организациями и объединениями.

Основные виды деятельности ученических сообществ:

Проблемно-ценностное общение. Конкурс-проект «Супер-класс» с реализацией всех/отдельных подпроектов номинаций; участие в интегративных событиях городского образовательного консорциума; реализация программы ученического самоуправления.

Познавательная деятельность. Участие в играх «Что? Где? Когда?».

Социальное творчество. Социальные/творческие проекты, дела, акции; осуществление волонтерской деятельности по всем направлениям.

Художественное творчество. Школьное ТВ, пресс-центр.

Игровая деятельность. Театральные постановки в классе.

Спортивно-оздоровительная деятельность. Спортивные мероприятия «Супер-класса».

Воспитательные мероприятия модуля нацелены на формирование мотивов и ценностей обучающегося в таких сферах, как: отношение обучающихся к себе, к своему здоровью, к познанию себя, самоопределению и самосовершенствованию (включает подготовку к непрерывному образованию в рамках осуществления жизненных планов);

— отношение обучающихся к России как к Родине (Отечеству) (включает подготовку к патриотическому служению);

— отношения обучающихся с окружающими людьми (включает подготовку к общению со сверстниками, старшими и младшими);

— отношение обучающихся к семье и родителям (включает подготовку личности к семейной жизни);

— отношение обучающихся к закону, государству и к гражданскому обществу (включает подготовку личности к общественной жизни);

— отношение обучающихся к окружающему миру, к живой природе, художественной культуре (включает формирование у обучающихся научного мировоззрения);

— трудовые и социально-экономические отношения (включает подготовку личности к трудовой деятельности).

Воспитательные мероприятия в поле деятельности самоуправления проводятся в соответствии с планом воспитательной работы с обучающимися на учебный год (3 модификации).

Основные направления:

«День единых действий РДДМ»: акции, связанные со значимыми датами истории России (Система тематических классных часов, акций, флеш-мобов, дел),

«Пост «Здоровье+» (7 профилактических недель, система профилактических классных часов),

«Мы – патриоты» (Система классных часов, дел, посвященных памяти Д.М.Перова, Дню победы и др.), «Мы – волонтеры» (деятельность школьного волонтерского отряда «Да!»), акции, флеш-мобы, социальные проекты, ярмарки, шефская помощь).

Таким образом, при подготовке и проведении воспитательных мероприятий (в масштабе ученического класса, классов одной параллели или сообщества всех 1–11-х классов) предусматривается вовлечение в активную деятельность максимально большего числа обучающихся.

9. Модуль «Социальное партнерство»

Внешняя воспитательная среда позволяет сделать воспитательную систему открытой с максимально открытыми связями и отношениями. В рамках сетевого партнерства школа осуществляет взаимодействие с организациями, органами местного самоуправления, субъектами системы профилактики, объектами культуры.

У школы выстроено многолетнее социальное партнерство:

Патриотическое направление

— ОО Совет ветеранов войны, труда, ВС И ПО г. Саянска, Совет ветеранов микрорайона «Центральный»,

— семья Героя Советского Союза Д.М.Перова,

— Музей Победы на Поклонной горе (Москва),

— Росгвардия г.Саянска

— городской Совет женщин,

— областной Совет женщин России через работу филиала Родительского Открытого Университета,

Социальное направление

- учреждения культуры и спорта города,
- МУ ДО ДДТ «Созвездие»,
- родительская общественность школы (Штаб родительского контроля, родительский комитет, Совет отцов, учредительный совет),
- МДОУ «Детский сад комбинированного вида № 19 «Росинка»;
- ОО «Общество инвалидов-колясочников «Шанс»;
- Библиотечная система г.Саянска

Профориентационное направление

- ОГБПОУ "Саянский медицинский колледж",
- техникум «ГБПОУ ХТТ г. Саянска»
- музей АО «Химпласт»,
- Центр занятости населения г.Саянска
- спортивная платформа РДДМ.

Субъекты системы профилактики:

- КДН и ЗП г.Саянска
- ОДН МО МВД «Зиминский»
- ОГБУЗ г.Саянска
- ОГКУ КЦСОН г.Саянска
- ОГПС МЧС России г. Саянск и др.

Сотрудничество и взаимодействие с партнерами осуществляется в течение учебного года, проявляется в совместной реализации воспитательных проектов и социальных инициатив, в сохранении традиций, в совершенствовании воспитательной среды школы. Такая деятельность помогла расширить круг общения всех участников образовательного процесса, позволила учащимся получить социальный опыт, способствовать развитию личностного потенциала, расширяет мировоззрение.

На базе музея учащимися реализуются социальные проекты разных уровней совместно с педагогами, семьями, социальными партнерами школы: «Стена памяти», «Живая память» (цикл публикаций биографий предков в газете «Саянские зори»), проект «Уроки мужества: «Свидетель блокады» на Детской площадке всероссийского Музея Победы.

Это реализация партнерских социальных проектов («День самоуправления», волонтерские акции «Кубок чистоты», «Посылка для ветерана», «Собери портфель другу» и др.). Традиционно семьи учащихся привлекались к участию в конкурсе «Супер-класс» (номинации «Зона активного действия», «Самая читающая семья» и др.).

10. Модуль «Профилактика и безопасность»

Модуль направлен на преодоления жизненных трудностей у обучающихся в целом и не ограничивается решением какой-то одной проблемы. Дети учатся решать проблемы и принимать решения, сопротивляться давлению сверстников и средств массовой информации, контролировать свое поведение, преодолевать стресс и тревогу.

Модуль направлен на предупреждение противоправного поведения учащихся школы, в том числе на формирование антитеррористического, антиэкстремистского и антикоррупционного мировоззрения, профилактику курения и пьянства, употребления токсических и наркотических веществ, профилактику травматизма, аморального и девиантного поведения, профилактику суицидального поведения несовершеннолетних и активизацию воспитательной позиции родителей.

Воспитательная работа в рамках данного модуля призвана оказать воздействие на все причины в поведении обучающихся, нивелируя влияние отрицательных и способствуя усилению влияния положительных.

Работа по данному модулю строится в соответствии с действующими в школе программами и принятыми планами, а именно:

План профилактической работы с обучающимися;

План работы Поста «Здоровье +»;

План мероприятий по антитеррористической защищенности;

Программа по дорожной безопасности;

План мероприятий по пожарной безопасности;

План работы Совета профилактики безнадзорности и правонарушений среди несовершеннолетних.

Формы и методы работы:

— Выявление семей, находящихся в социально-опасном положении и оказание им необходимой педагогической, юридической (по возможности), психологической помощи в обучении и воспитании детей;

— Организация классных часов по вопросам профилактики и формирования безопасного поведения;

— Социальный патронаж семей группы риска;

— Анализ состояния преступности правонарушений среди учащихся школы;

— Организация и проведение педагогических советов;

— Организация работы Совета профилактики;

— Организация работы социально-психологической службы школы;

— Организация встреч с инспекторами с целью правового просвещения учащихся.

— Развитие у подростков позитивных отношений с окружающими, приобретение умения адаптироваться к отрицательным эффектам рекламы, выражать свои чувства, разрешать конфликты, сопротивляться давлению, которое угрожает здоровью и жизни;

В школе проводится:

— оказание социально-психологической и педагогической помощи несовершеннолетним с ограниченными возможностями здоровья или отклонениями в поведении либо несовершеннолетним, имеющим проблемы в обучении;

— Индивидуальная профилактическая работа в отношении родителей, если они не исполняют свои обязанности по воспитанию, обучению или содержанию несовершеннолетних, отрицательно влияют на их поведение либо жестоко обращаются с ними;

— Организация для подростков деловых и ролевых игр, которые выработают у них модель законопослушного поведения, позволят видеть в каждой ситуации свои права и обязанности.

— Использование методов социального проектирования. Развитие государственно-общественного управления, включение обучающихся в состав органов управления учебным заведением.

— Поддержка и развитие в школе самоуправления, работа по направлениям РДДМ.

— Проведение на базе образовательной организации социально значимых проектов, конкурсов, акций – экологических, благотворительных, «Семь профилактических недель от ЦПРК» и др.

11. Модуль: «Трудовое воспитание»

Учеба в школе сама по себе является частью трудового воспитания, потому что включает в себя умственный и физической труд ребенка. Чем старше школьник, тем больше он знает и умеет. Постепенно он становится все более ответственным и участвует в разных видах трудовой деятельности.

Трудовое воспитание основано на следующих принципах:

— учет интересов и возрастных особенностей обучающихся;

— единство учебной и воспитательной работы;

— общественно-полезная направленность;

— творческая инициатива и самостоятельность обучающихся.

Содержание трудового воспитания в школе основано на воспитании уважения к труду, трудящимся, результатам труда (своего и других людей), ориентации на трудовую деятельность, получение профессии, личностное самовыражение в продуктивном,

нравственно достойном труде в российском обществе, достижение выдающихся результатов в профессиональной деятельности.

Целевые ориентиры результатов трудового воспитания направлены на выпускника: уважающего труд, результаты своего труда, труда других людей; проявляющего интерес к практическому изучению профессий и труда различного рода, в том числе на основе применения предметных знаний;

сознающего важность трудолюбия, обучения труду, накопления навыков трудовой деятельности на протяжении жизни для успешной профессиональной самореализации в российском обществе;

участвующего в решении практических трудовых дел, задач (в семье, общеобразовательной организации, своей местности) технологической и социальной направленности, способный инициировать, планировать и самостоятельно выполнять такого рода деятельность;

выражающего готовность к осознанному выбору и построению индивидуальной траектории образования и жизненных планов с учётом личных и общественных интересов, потребностей.

Умственный труд

Основная деятельность учащихся в урочной деятельности.

Профессиональные пробы

С целью помощи определения выпускникам с выбором будущей профессии, школа заключает договоры с различными организациями города, региона: сузами, вузами. Школьники посещают учреждения и примеряют на себя разные профессиональные роли на практике.

Творческая деятельность

Это различные выставки, спектакли, конкурсы и другие виды самодеятельности, в которых принимают участие школьники. Такие мероприятия помогают детям раскрепоститься, раскрыть в себе творческие способности и потрудиться вместе с педагогами и другими учениками.

Общественно полезный труд

Это составная часть общественных отношений, возникающих в сфере образования в связи с реализацией права на образование, обеспечением государственных гарантий прав и свобод человека в сфере образования и созданием условий для реализации права на образование, способствующая личностному и профессиональному становлению обучающихся. Занятия общественно полезным трудом учащимися являются обязанностью, закреплённой законодательством Российской Федерации.

Главными направлениями общественно-полезного труда являются:

- общественная работа - активное участие в работе класса, в организации школьных и классных мероприятий, художественной самодеятельности, спортивной работе;
- дежурство по школе, участие в уборке на территории школы и на закреплённой пришкольной территории;
- участие в труде по самообслуживанию (поддержание порядка и чистоты в классе, уборка мастерских, несложный ремонт школьной мебели; ремонт учебной и художественной литературы, учебно-наглядных пособий);
- ежедневная и генеральная уборка помещений школы (мытьё помещений, дверей, подоконников, школьной мебели).

Подобные мероприятия развивают активную гражданскую позицию, учат детей помогать другим, быть внимательнее к людям и природе.

Обучающиеся при выполнении общественно-полезного труда должны соблюдать правила техники безопасности, установленные режимы труда и отдыха, соответствующие их возрасту и состоянию здоровья.

От определенных видов общественно полезного труда могут быть освобождены обучающиеся на основании медицинских справок и иных уважительных причин (по заявлению родителей); им может быть предложен другой вид общественно полезного

труда, посильного для них.

Все виды трудового воспитания осуществляются в соответствии с возрастными особенностями школьников и их здоровьем.

1. В начальных классах допускается следующая работа:

– в 1–х классах - посильное участие в работе актива класса, дежурство в классе (протираание классной доски), содержание в чистоте своего рабочего места, соблюдение правил поведения в столовой, уборка посуды после питания в столовой, участие в организации классных мероприятий, участие в художественной самодеятельности, спортивных мероприятиях, в волонтерских мероприятиях, в акциях по сбору вторсырья; участие в субботниках;

– во 2-4 класса - посильное участие в работе актива класса, дежурство в классе (протираание классной доски), содержание в чистоте своего рабочего места, еженедельная влажная уборка своего рабочего места (парты, стула), генеральная уборка класса в конце каждого месяца, соблюдение правил поведения в столовой, уборка посуды после питания в столовой, участие в организации классных мероприятий, участие в художественной самодеятельности, спортивных мероприятиях, в волонтерских мероприятиях, в акциях по сбору вторсырья; участие в субботниках.

В течение учебного года привлечение обучающихся к труду, не предусмотренному образовательной программой, осуществляется в соответствии с требованиями трудового законодательства.

12.Модуль «Конкурс - проект «Супер-класс»

Конкурс - проект «Супер-класс» находится в центре всех воспитательных дел и событий, проводимых в школе, и является ключевым делом школы на протяжении многих лет (с 2012 г.). Конкурс охватывает все направления деятельности учащихся и предполагает участие учащихся, педагогов, родителей, привлечение социальных партнеров. В конкурсе принимает участие большая часть школьников, их семей, педагогов, социальных партнеров. Конкурсы, дела обязательно планируются, готовятся, проводятся и анализируются совместно педагогами и детьми. Это комплекс коллективных творческих дел, интересных и значимых для школьников, объединяющих их вместе с педагогами в единый коллектив. Конкурс реализуется согласно утвержденному Положению.

Направления:

организация досуга, физическое, патриотическое, гражданское, духовно-нравственное воспитание детей, интеллектуальное развитие.

Цель:

Социальная адаптация детей, воспитание в них гражданских качеств на основе исторических, национальных и патриотических традиций; раскрытие интеллектуального, физического и духовного потенциала личности.

Задачи:

- создание условий для наиболее полного развития способностей и интересов членов общественной организации;
- формирование образа современного школьника - гражданина своей страны, своей малой Родины;
- обогащение социального опыта детей, обеспечение их успешности;
- развитие интереса детей, подростков и молодежи к активным способам занятости в свободное время.

Конкурс состоит из системы подконкурсов (номинаций):

- «Самый умный класс» (интеллектуальный марафон)
- «Самый любознательный класс»
- «Самый поющий класс»
- «Самый танцующий класс»
- «Самый спортивный класс»
- «Самый активный класс»,

которые способствуют:

- формированию ценностного отношения подростков к Миру, Человеку, обучению конструктивному стилю общения, развитию навыков коллективизма, раскрытию личностного потенциала;
- развитию активной жизненной позиции через интерактивные формы проведения всех дел программы, развитию творческого потенциала каждого участника программы, формированию лидерских умений, навыков;
- развитию личностного потенциала каждого участника программы, толерантному отношению к ровесникам;
- развитию патриотического, гражданского, духовно-нравственного воспитания подростков;
- развитию интеллектуальных способностей, любознательности, логического мышления, самообразования, воспитания культуры чтения.

Отдельные конкурсы («Самая читающая семья», «Зона активного действия») способствует вовлечению семей учащихся в событийную жизнь школы не только как помощников, но и как полноценных участников дела с целью организации и популяризации совместного семейного досуга, создания условий для самореализации членов семьи.

При проведении части конкурсов воспитательное пространство расширяется за счет проведения дела на территорию социальных партнеров, тем самым создаются дополнительные условия для социализации, создания ситуации успеха: ДК «Юность», МУ ДО «ДДТ «Созвездие», музейно-выставочный комплекс г.Саянска, библиотеки города.

Каждый подконкурс проводится по заранее составленному плану, с отдельными положениями, с последующему анализу результатов. После каждого подконкурса подводятся результаты. Таким образом, каждый класс может стать победителем или призером в любой номинации. В конце учебного года определяются классы – победители «Супер-класса» (1, 2, 3 места) по рейтинговой системе. Значимая часть дел (благотворительные акции, фестиваль солдатской песни и др.) не оцениваются.

Классам, нуждающимся в помощи при подготовке к какому-либо подконкурсу, оказывается всемерная помощь и поддержка со стороны педагогов-организаторов, родительской общественности, старшеклассников – кураторов.

13. Модуль «Мы – патриоты»

Содержание модуля полностью соответствует понятию современного национального воспитательного идеала – «это высоконравственный, творческий, компетентный гражданин России, принимающий судьбу Отечества как свою личную, осознающий ответственность за настоящее и будущее своей страны, укорененный в духовных и культурных традициях многонационального народа Российской Федерации».

Данный модуль является одним из основных, формирующих индивидуальное лицо школы, школы имени Героя Советского Союза Д.М. Перова.

Работа основывается на следующих принципах:

— Принцип ориентации на идеал, на следование нравственному подвигу, в первую очередь, подразумевает личность Героя Советского Союза Д.М. Перова, патриота, гражданина, и вместе с тем скромного, обычного человека.

— Принцип диалогического общения реализуется в организации встреч с людьми, показывающими нравственный пример для детей (ветераны боевых действий, представители силовых ведомств, дети войны, ветераны труда).

Система патриотической работы ведется в системе через интеграцию содержания всех модулей программы воспитания:

- «Школьный урок» (пространство общеобразовательных дисциплин (история, обществознание, русский язык (диктанты), литература, музыка, ИЗО);
- «Самоуправление» (детские сообщества «Отряд юнармейцев», «Волонтеры Победы», образовательная экспедиция «Моя родина – Россия», движение «Бессмертный полк» и др.);
- «Курсы внеурочной деятельности» (патриотический клуб «Патриот», факультатив

«Юные краеведы»);

- «Супер-класс» (фестиваль солдатской песни, номинации «Самый любознательный класс», «Интеллектуальный марафон», «Самый поющий класс», «Самый танцующий класс»);

- «Мы – волонтеры» (шефская помощь «Посылка ветерану», акции добра «Милосердие», «Свяжи тепло!», «Сибирское чаепитие», концерты для Совета ветеранов микрорайона).

- «Классное руководство» (патриотические классные часы, проекты «Бессмертный полк класса»);

- проведение конкурса «Если тебе переводчик имя...» для выявления учащихся с активной жизненной позицией.

В большей части именно данный модуль формирует событийное воспитательное пространство школы, наполняя его разными формами патриотического воспитания: музейные уроки, фестиваль солдатской песни, конкурс «Если тебе переводчик имя...», Дни памяти Героя (26 октября и 27 февраля), Минуты молчания, велопробеги «По улице Героя», клубная работа, музейное дело, участие в ВСИ «Зарница», образовательная экспедиция, проведение парада Победы, движение «Бессмертный полк».

Центром патриотической работы является музей боевой славы имени Д.М.Перова, реализующий деятельность по следующим направлениям: поисково-собираательное, экспозиционное, экскурсионное, культурно-массовое, проектно-исследовательское.

Важным ресурсом реализации данного модуля является поддержание и развитие социального партнерства, характеризующееся общими целями и ценностями, добровольностью и долговременностью отношений, а также признанием взаимной ответственности сторон за результат их сотрудничества и развития. Многолетние партнеры - Совет ветеранов микрорайона и города, семья Героя; новые партнеры – Музей победы на Поклонной горе (Москва).

На базе музея учащимися реализуются социальные проекты разных уровней совместно с педагогами, семьями, социальными партнерами школы: «Стена памяти», «Живая память» (цикл публикаций биографий предков в газете «Саянские зори»), проект «Уроки мужества: «Свидетель блокады» на Детской площадке всероссийского Музея Победы.

14. Модуль «Мы – волонтеры»

Добровольческое движение (волонтерство) в школе входит в событийное пространство школы и является частью системообразующей деятельности школьников. Повседневное волонтерство предполагает постоянную деятельность школьников, направленную на благо конкретных людей и социального окружения в целом. Волонтерство позволяет школьникам проявить такие качества как внимание, забота, уважение. Волонтерство позволяет развивать коммуникативную культуру, умение общаться, слушать и слышать, эмоциональный интеллект, эмпатию, умение сопереживать.

Основой волонтерских дел в школе является сборный общешкольный волонтерский отряд «Да!» самоуправления (направление «Гражданская активность»), в который входят представители всех классов школы. Отряд действует на основе утвержденного школьного Положения о школьном волонтерском отряде «ДА!»

Каждый ученик класса имеет возможность стать волонтером в любом направлении, принять участие в делах, реализуемых школой: Милосердие, ЗОЖ, Экология. Школьный волонтерский отряд, лидеры самоуправления школы являются инициаторами многих волонтерских акций, проектов, проводимых Саянским благотворительным фондом местного сообщества, общественной организацией «Саянцы.ру», региональным и всероссийским отделением РДШ, конкурсом «Большая перемена» и др.

Деятельность многих школьных детских сообществ основано на волонтерских принципах: движение «Бессмертный полк школы», волонтеры Победы, юные краеведы,

школа вожатых, группа аниматоров, отряд медиаторов, группа «Среда общения», группа мастеров, школа лидера (кураторы направлений).

Виды добровольческой деятельности:

- Оказание конкретной помощи незащищённым слоям населения, животным,
- Охрана окружающей среды.
- Участие в просветительской работе с одноклассниками и другими учащимися из «группы риска» (беседы, тренинги, тематические игры, дискуссии, акции).
- Разработка и реализация социальных проектов, мероприятий и акций.
- Пропаганда здорового образа жизни.
- Социальное патронирование пожилых людей.
- Участие в проектах, направленных на решение проблем местных сообществ.
- Информирование населения, в том числе через средства массовой информации о деятельности волонтерского движения.
- Привлечение новых единомышленников к участию в профилактической работе.
- Ведущими принципами деятельности волонтерства являются:
- Добровольность – никто не может быть принужден действовать в качестве добровольца, добровольцы действуют только по доброй воле.
- Безвозмездность – труд добровольцев не оплачивается, добровольцы оказывают безвозмездную помощь и осуществляют безвозмездную работу.
- Ответственность – добровольцы, взявшие на себя ту или иную работу – принимают на себя личную ответственность за ее качественное выполнение и доведение до конца.
- Уважение – добровольцы уважают достоинство, особенности и культуру всех людей.
- Равенство – добровольцы признают равные возможности участия каждого в коллективной деятельности.
- Самосовершенствование – добровольцы признают, что добровольческая деятельность способствует их личному совершенствованию, приобретению новых знаний и навыков, проявлению способностей и возможностей, самореализации.
- Нравственность – следуя в своей деятельности морально-этическим нормам, добровольцы, личным примером содействуют формированию и распространению в обществе духовно-нравственных и гуманистических ценностей.

Основные направления деятельности.

- Информационно-просветительское
- Обучающее
- Досуговое
- Спортивно-оздоровительное

15. Модуль «Орлята России»

Модуль выстроен на основе программы развития социальной активности учащихся начальных классов «Орлята России». Данная программа направлена на формирование мировоззрения младших подростков и служит инструментом реализации рабочих программ воспитания образовательных организаций. Данная программа относится к программам внеурочной деятельности. В реализации данного модуля принимают участие все классы начальной школы.

Ш. Организационный раздел

Кадровое обеспечение

Педагог являет собой всегда главный для обучающихся пример нравственного и гражданского личностного поведения. В школе создано методическое объединение классных руководителей, которое помогает учителям школы разобраться в нормативно-правовой базе в потоке информации, обеспечивающей успешный воспитательный процесс.

Совершенствование подготовки и повышения квалификации кадров по вопросам духовно- нравственного воспитания детей и молодежи, один из главных вопросов в реализации рабочей программы воспитания.

Мероприятия по подготовке кадров:

- сопровождение молодых педагогических работников, вновь поступивших на работу (работа школы наставничества);
- участие молодых педагогов в муниципальном проекте «Наставник 2.0»;
- индивидуальная работа с педагогическими работниками по запросам (в том числе и по вопросам классного руководства);
- контроль оформления учебно-педагогической документации;
- проведение «круглых столов», семинаров по педагогическим и другим проблемам духовно-нравственного воспитания и просвещения обучающихся;
- участие в постоянно действующих учебных курсах, вебинарах по вопросам воспитания;
- участие в работе городских и региональных пилотных площадках;
 - участие в муниципальных конкурсах «Учитель года», «Классный руководитель года», других профессиональных конкурсах;
- участие в конкурсе «За нравственный подвиг учителя» с целью обмена опытом работы по духовно-нравственному воспитанию.

В школе запланированы и проводятся мероприятия, направленные на повышение квалификации работников образовательного учреждения в области воспитания, организация научно-методической поддержки и сопровождения педагогов с учетом планируемых потребностей образовательной системы ОУ и имеющихся у самих педагогов интересов.

Кадровое обеспечение воспитательного процесса в школе.

Директор, заместители директора, советник по воспитанию, педагог-организатор, классные руководители, педагог-психолог, библиотекарь, учителя-предметники, педагоги дополнительного образования.

Нормативно-методическое обеспечение

В программных мероприятиях предусматривается подготовка и принятие нормативных документов, включающих вопросы духовно-нравственного воспитания школьников, заключение соглашений о сотрудничестве органов образования, здравоохранения, культуры, социальной помощи.

Ведется разработка нормативно-правового механизма взаимосвязи субъектов духовно-нравственного содержания в городе.

Подготовка приказов и локальных актов школы по внедрению рабочей программы воспитания в образовательный процесс.

Обеспечение использования педагогами методических пособий, содержащих «методические шлейфы», видеоуроков и видеомероприятий по учебно-воспитательной работе.

Обновление содержания воспитательных программ в целях реализации новых направлений программ воспитания.

Подготовка/корректировка дополнительных общеразвивающих программ ОО.

Нормативно-методическое обеспечение реализации Программы воспитания осуществляется на основании следующих локальных актов:

- Основная общеобразовательная программа образования;
- Учебный план;
- Рабочая программа воспитания как часть основной образовательной программы;
- Рабочие программы педагогов;
- Должностные инструкции специалистов, отвечающих за организацию воспитательной деятельности;
- Документы, регламентирующие воспитательную деятельность (штатное расписание, обеспечивающее кадровый состав, реализующий воспитательную деятельность в образовательном учреждении).

Требования к условиям работы с обучающимися с особыми образовательными потребностями

Дети с ЗПР получают образование, на равных, со всеми школьниками, создана благоприятная доброжелательная среда. В школе реализуется программа «Доступная среда». Для них предусмотрены специально оборудованные кабинеты. Эти дети находятся под

пристальным контролем классных руководителей, и социально-психологической службы. Они имеют возможность участвовать в различных формах жизни детского сообщества: в работе органов самоуправления, волонтерского отряда, участвовать в конкурсных мероприятиях, в школьных праздниках. Обеспечивается возможность их участия в жизни класса, школы, событиях группы. Таким образом, формируется их личностный опыт, развивается самооценка и уверенность в своих силах, опыт работы в команде, развивает активность и ответственность каждого обучающегося в социальной ситуации его развития.

Особыми задачами воспитания обучающихся с ЗПР являются:

- налаживание эмоционально-положительного взаимодействия детей с ЗПР с окружающими для их успешной адаптации и интеграции в школе;
- формирование доброжелательного отношения к детям с ЗПР и их семьям со стороны всех участников образовательных отношений;
- построение воспитательной деятельности с учетом индивидуальных особенностей каждого обучающегося с ЗПР;
- активное привлечение семьи и ближайшего социального окружения к воспитанию обучающихся с ЗПР;
- обеспечение психолого-педагогической поддержки семей обучающихся с ЗПР в развитии и содействии повышению уровня их педагогической, психологической, медико-социальной компетентности;
- индивидуализация в воспитательной работе с обучающимися с ЗПР.
- на личностно-ориентированный подход в организации всех видов детской деятельности.

Система поощрения социальной успешности и проявлений активной жизненной позиции обучающихся

Целью поощрения обучающихся является выявление активных, творческих, интеллектуально одаренных, имеющих спортивные достижения обучающихся в каждом классе.

Основными задачами поощрения являются:

- обеспечить в школе благоприятную творческую обстановку для плодотворного обучения в соответствии с Уставом школы, правилами поведения обучающихся;
- поддерживать порядок, основанный на сознательной дисциплине и демократических началах образовательной деятельности;
- стимулировать обучающихся в освоении образовательных программ;
- способствовать развитию и социализации обучающихся;
- укреплять традиции школы;
- способствовать выработке у обучающихся активной жизненной позиции;
- создать условия для общественной презентации достижений обучающихся.

Основные принципы поощрения. Это система мер, направленных на побуждение, мотивацию, стимулирование обучающихся к активному участию в учебной и общественной деятельности.

Поощрение обучающихся основывается на следующих принципах:

- стимулирования успехов и качества деятельности обучающихся;
- единства требований и равенства условий применения поощрений для всех обучающихся;
- открытости и публичности;
- взаимосвязи системы морального и материального поощрения.

Виды поощрений.

Обучающиеся школы поощряются за успехи в учебной, спортивной, научной, творческой, интеллектуальной, социально значимой деятельности; поднятие престижа школы на разного уровня олимпиадах, конкурсах, фестивалях, конференциях; общественно-полезную деятельность и добровольный труд на благо школы и социума; благородные поступки.

Школа применяет следующие виды поощрений:

- награждение похвальным листом «За отличные успехи в учении» учащихся;

- награждение грамотой или благодарственным письмом;
- награждение дипломом, свидетельством, сертификатом;
- награждение благодарственным письмом родителей (зак.представителей);
- присвоение звания «Перовец» (по итогам конкурса «Если тебе перовец имя»);
- ходатайство о поощрении обучающегося в вышестоящие органы.

Анализ воспитательного процесса

Анализ воспитательного процесса осуществляется в соответствии с целевыми ориентирами результатов воспитания, личностными результатами обучающихся на уровне начального общего образования, установленными ФГОС НОО для обучающихся с ОВЗ.

Основным методом анализа воспитательного процесса в образовательной организации является ежегодный самоанализ воспитательной работы с целью выявления основных проблем и последующего их решения с привлечением (при необходимости) внешних экспертов, специалистов.

Планирование анализа воспитательного процесса включается в календарный план воспитательной работы.

Основные принципы самоанализа воспитательной работы:

- взаимное уважение всех участников образовательных отношений;
- приоритет анализа сущностных сторон воспитания ориентирует на изучение прежде всего не количественных, а качественных показателей, таких как сохранение уклада образовательной организации, содержание и разнообразие деятельности, стиль общения, отношений между педагогическими работниками, обучающимися и родителями;
- развивающий характер осуществляемого анализа ориентирует на использование его результатов для совершенствования воспитательной деятельности педагогических работников (знания и сохранения в работе цели и задач воспитания, умелого планирования воспитательной работы, адекватного подбора видов, форм и содержания совместной деятельности с обучающимися, коллегами, социальными партнерами);
- распределенная ответственность за результаты личностного развития обучающихся ориентирует на понимание того, что личностное развитие - это результат как организованного социального воспитания, в котором образовательная организация участвует наряду с другими социальными институтами, так и стихийной социализации и саморазвития.

Основные направления анализа воспитательного процесса (предложенные направления уточняются, корректируются, исходя из особенностей уклада, традиций, ресурсов школы, контингента обучающихся).

Результаты воспитания, социализации и саморазвития обучающихся.

Критерием, на основе которого осуществляется данный анализ, является динамика личностного развития обучающихся в каждом классе.

Анализ проводится классными руководителями вместе с заместителем директора по воспитательной работе (советником директора по воспитанию, педагогом-психологом, социальным педагогом с последующим обсуждением результатов на методическом объединении классных руководителей или педагогическом совете.

Основным способом получения информации о результатах воспитания, социализации и саморазвития обучающихся является педагогическое наблюдение.

Внимание педагогических работников акцентируются на вопросах об основных проблемах, которые возникли в прошедшем учебном году в личностном развитии учащихся; какие проблемы, затруднения решить не удалось и почему; какие новые проблемы, трудности появились, над чем предстоит работать педагогическому коллективу.

Состояние совместной деятельности обучающихся и взрослых.

Критерием, на основе которого осуществляется анализ состояния совместной деятельности обучающихся и взрослых, является наличие интересной, событийно насыщенной и развивающей совместной деятельности уч-ся и взрослых.

Способами получения информации о состоянии организуемой совместной деятельности обучающихся и педагогических работников могут быть анкетирование и

беседы с обучающимися и их родителями (законными представителями), педагогическими работниками. Результаты обсуждаются на заседании ШМО кл.рук. или педагогическом совете.

Внимание акцентируется на вопросах, связанных с качеством:

- реализация воспитательного потенциала урочной деятельности;
- организуемой внеурочной деятельности обучающихся;
- деятельности классных руководителей и их классов;
- проводимых общешкольных основных дел, мероприятий;
- внешкольных мероприятий;
- создания и поддержки предметно-пространственной среды;
- взаимодействия с родительским сообществом;
- деятельности ученического самоуправления;
- деятельности по профилактике и безопасности;
- реализации потенциала социального партнерства;
- деятельности по профориентации обучающихся;
- другое по вариативным модулям.

Итогом самоанализа является перечень выявленных проблем, над решением которых предстоит работать педагогическому коллективу.

Итоги самоанализа оформляются в виде отчета, составляемого заместителем директора по воспитательной работе (совместно с советником директора по воспитательной работе) в конце учебного года, рассматриваются и утверждаются педагогическим советом.

Направлен я анализа	Способ получения данных	Критерии оценки	Модуль
Результаты воспитания, социализации и саморазвития школьников	Наблюдение, количественный анализ данных	Удовлетворенность потребност и школьников в организации внеурочной деятельности и дополнительной занятости, профориентационной деятельности	«Курсы внеурочной деятельности», «Профориентация»
	Наблюдение, беседа, опрос, анкетирование	Сформированность познавательных, интеллектуальных компетенций личности, гражданских компетенций, нравственного потенциала, гражданско- правового сознания школьника	«Школьный урок», «Мы – патриоты», «Самоуправление»
	Наблюдение, эссе, отзывы	Сформированность социальной активности школьника	«Мы – волонтеры», «Самоуправление»
	Наблюдение, беседа, диагностика с помощью методик адаптации	Сформированность общешкольного коллектива, школьного самоуправления	«Классное руководство», «Самоуправление»
	Беседа, опрос, эссе, конкурсы, проекты, методики, выявл. комфортность учащегося в школе	Удовлетворенность школьниками жизнедеятельностью школы	«Супер-класс», «Самоуправление», «Классное руководство»
	Мониторинг (мед.1 раз в 5 лет), методика «Незаконченное предложение»	Здоровье школьников (данные мед.мониторинга по группам здоровья в сравнении за 5 лет)	«Школьный урок», «Курсы внеурочной деятельности»
Состояние	Беседа,	Наличие в школе	«Работа с

организуемой в школе совместной деятельности детей и взрослых.	анкетирование	работоспособного общешк. комитета, управляющего совета, Совета отцов	родителями»
	Беседа, опрос, отзывы	Удовлетворенность родителей в участии работы в жизни школы	«Работа с родителями», «Мы – патриоты», «Мы – волонтеры»
	Беседа, опрос, отзывы	Удовлетворенность родителей школьной жизнью своего ребенка во всем разнообразии (школьный урок, внеурочная деятельность, внеклассные мероприятия)	«Работа с родителями»

III. ОРГАНИЗАЦИОННЫЙ РАЗДЕЛ

3.1. Учебный план

Учебный план должен соответствовать законодательству Российской Федерации в области образования, обеспечивать введение в действие и реализацию требований ФГОС НОО обучающихся с ОВЗ и выполнение гигиенических требований к режиму образовательного процесса, которые предусмотрены Гигиеническими нормативами и Санитарно-эпидемиологическими требованиями.

Учебным планом определён перечень предметной, коррекционно-развивающей областей и внеурочной деятельности, объём учебного времени, максимальный объём учебной нагрузки обучающихся на уровне начального общего образования.

Обязательная часть учебного плана отражает содержание образования, которое обеспечивает достижение важнейших целей современного начального образования обучающихся с ТНР:

формирование гражданской идентичности обучающихся, приобщение их к общекультурным, национальным и этнокультурным ценностям;

готовность обучающихся к продолжению образования на уровне основного общего образования, их приобщение к информационным технологиям;

формирование здорового образа жизни, элементарных правил поведения в экстремальных ситуациях;

личностное развитие обучающегося в соответствии с его индивидуальностью;

профилактика и коррекция речевых расстройств;

формирование коммуникативной компетентности обучающихся с ТНР.

Обязательная часть учебного плана включает предметные области, которые должны быть реализованы во всех имеющих государственную аккредитацию образовательных организациях, реализующих АООП НОО, содержит перечень учебных предметов, предусмотренных действующим ФГОС НОО обучающихся с ОВЗ и учебное время, отводимое на их изучение по годам обучения.

В учебный план 4 класса включен учебный предмет "Основы религиозных культур и светской этики", 1 час в неделю (всего 34 часа). Целью данного учебного предмета является формирование у обучающегося мотиваций к осознанному нравственному поведению, основанному на знании и уважении культурных и религиозных традиций народов России, а также к диалогу с представителями других культур и мировоззрений. Учебный предмет является светским.

Выбор модуля, изучаемого в рамках учебного предмета "Основы религиозных культур и светской этики", осуществляется родителями (законными представителями) обучающихся. Выбор фиксируется протоколами родительских собраний и письменными заявлениями

родителей (законных представителей). На основании произведенного выбора формируются учебные группы вне зависимости от количества обучающихся в каждой группе.

Вариативная часть учебного плана формируется участниками образовательных отношений и включает часы, отводимые на внеурочную деятельность и коррекционно-развивающую область.

Организация занятий внеурочной деятельности является неотъемлемой частью образовательного процесса и предоставляет обучающимся возможность выбора широкого спектра занятий, направленных на их развитие.

Коррекционно-развивающая область является обязательной частью внеурочной деятельности и включает следующие коррекционные курсы: "Логопедическая ритмика", "Развитие речи", "Произношение". В структуру коррекционно-развивающей области включаются индивидуальные и подгрупповые логопедические занятия по коррекции речевых нарушений, развитию речи, когнитивных, коммуникативных и творческих способностей обучающихся. Индивидуальные логопедические занятия проводятся с одним обучающимся в течение 20 минут. Частота посещений индивидуальных занятий обучающимися - не менее 3 раз в неделю. Подгрупповые логопедические занятия с 2-4 обучающимися составляют 20-25 минут. Частота посещений подгрупповых логопедических занятий - не менее 2 раз в неделю.

В целях обеспечения индивидуальных особых образовательных потребностей обучающихся с ТНР часть учебного плана, формируемая участниками образовательного процесса, предусматривает:

учебные занятия, обеспечивающие удовлетворение особых образовательных потребностей обучающихся с ТНР и необходимую коррекцию недостатков в речевом, психическом и (или) физическом развитии;

учебные занятия для углубленного изучения отдельных обязательных учебных предметов;

учебные занятия, обеспечивающие различные интересы обучающихся, в том числе этнокультурные.

Часы коррекционно-развивающей области, не входят в предельно допустимую учебную нагрузку, проводятся во внеурочное время. Реализация данной области осуществляется за счет часов, отводимых на внеурочную деятельность (количество часов на коррекционно-образовательную область должно быть не менее 5 часов в неделю в течение всего срока обучения) (пункт 3.4.16 Санитарно-эпидемиологических требований).

В учебном плане количество часов в неделю на коррекционно-развивающие курсы указано на одного обучающегося.

Количество часов, отводимых в неделю на занятия внеурочной деятельностью, составляет не более 10 часов (в том числе из них не менее 5 часов в неделю на коррекционно-образовательную область в течение всего срока обучения на уровне начального общего образования) (пункт 3.4.16 Санитарно-эпидемиологических требований).

Продолжительность учебного года в 1-м дополнительном и 1-м классах составляет 33 недели, во 2-4 классах - 34 недели.

Для обучающихся в 1-м дополнительном и 1-м классах устанавливаются в течение года дополнительные недельные каникулы.

Обучение в 1-м дополнительном и 1-м классах проводится без балльного оценивания знаний обучающихся и домашних заданий.

Продолжительность перемен между уроками 1 классов во все дни обучения составляет после 1 урока 10 минут, после второго урока организация динамической паузы не менее 40 минут; большие перемены после 3 урока 20 минут, после 4 урока 15 минут.

В 1 классе – учебные занятия по 5 - дневной учебной неделе, продолжительность урока 35 минут /1 полугодие/ и не более 40 минут /2 полугодие/, использование «ступенчатого» режима обучения в первом полугодии - в сентябре – октябре по 3 урока в день по 35 минут каждый; в ноябре-декабре – по 4 урока по 35 минут каждый; январь- май – не более 4 уроков по 40 минут каждый и 1 раз в неделю 5 уроков, за счет урока физической культуры;

обучение проводится без балльного оценивания знаний учащихся и домашних заданий, дополнительные недельные каникулы в середине третьей четверти, продолжительность учебного года – 33 недели.

Во 2- 4 -х классах продолжительность учебного года –34 учебных недели, не более 5 уроков в день и один раз в неделю 6 уроков за счет урока физической культуры, продолжительность урока не более 45 минут.

Продолжительность перемен между уроками 2-4 классов во все дни обучения составляет после 1 урока 10 минут, большие перемены после 2 и 3 уроков по 20 минут каждая, после 4 урока 15 минут.

Продолжительность перемены между урочной и внеурочной деятельностью должна составлять не менее 20 - 30 минут.

Наличие сдвоенных уроков в начальных классах не допускается.

Вся образовательная и воспитательная деятельность должна быть построена таким образом, чтобы на всех уроках и внеклассных мероприятиях осуществлялась работа по коррекции (или) профилактике нарушений и развитию речи обучающихся с ТНР, обеспечивая тесную связь содержания образования с его развивающей направленностью.

Учебные планы обеспечивают, в случаях, предусмотренных законодательством Российской Федерации в области образования, возможность обучения на государственных языках субъектов Российской Федерации, а также возможность их изучения, и устанавливают количество занятий, отводимых на их изучение, по годам обучения.

АООП НОО для обучающихся с ТНР предусматривается создание индивидуальных учебных планов с учетом особых образовательных потребностей групп или отдельных обучающихся с ТНР. Это целесообразно рекомендовать для обучающихся с первым уровнем речевого развития, характеризующихся "отсутствием общеупотребительной речи", имеющих выраженный дефицит сенсорного, языкового развития, ярко выраженные коммуникативные барьеры, нарушающие возможность установления речевого взаимодействия с окружающими. Основной целью формирования социальной компетенции этих обучающихся является вовлечение их в речевое и социальное взаимодействие с родителями (законными представителями) и сверстниками через интенсивное развитие форм и способов невербальной и доступной вербальной коммуникации.

Индивидуальный учебный план разрабатывается самостоятельно школой на основе АООП НОО с учетом особенностей развития и возможностей групп или отдельных обучающихся с ТНР. Основанием для создания индивидуального учебного плана является заключение ППк на основе углубленного психолого-педагогического обследования. В этом случае обучающийся может получить образование, уровень которого определяется его индивидуальными возможностями, и основное содержание образования составляют формирование практических навыков, необходимых в типичных социальных и бытовых ситуациях, и овладение навыками разговорно-обиходной речи.

Годовой план начального общего образования						
Предметные области	Учебные предметы Классы	Количество часов в неделю				Всего
		I	II	III	IV	
<i>Обязательная часть</i>						
Русский язык и литературное чтение	Русский язык	165	170	170	170	675
	Литературное чтение	132	136	136	136	540

Иностранный язык	Иностранный язык	–	68	68	68	204
Математика и информатика	Математика	132	136	136	136	540
Обществознание и естествознание	Окружающий мир	66	68	68	68	270
Основы религиозной культуры и светской этики	Основы религиозной культуры и светской этики	–	–	–	34	34
Искусство	Музыка	33	34	34	34	135
	Изобразительное искусство	33	34	34	34	135
Технология	Технология	33	34	34	34	135
Физическая культура	Физическая культура	66	68	68	68	270
Итого		693	748	748	748	2937
<i>Часть, формируемая участниками образовательных отношений</i>	Родной язык (русский)	33	34	34	34	135
Коррекционно-развивающая область	Коррекционно-логопедические занятия /Развитие речи/	99	102	102	102	405
	Психокоррекционные занятия	33	34	34	34	135
	Коррекционные занятия по математике	33	34	34	34	135
	Коррекционные занятия по русскому языку	33	34	34	34	135
Максимально допустимая недельная нагрузка		924	986	986	986	3882

Недельный план начального общего образования							
Предметные области	Учебные предметы	Количество часов в неделю				Всего	
		классы	I	II	III		IV
<i>Обязательная часть</i>							
Русский язык и литературное чтение	Русский язык		5	5	5	5	20
	Литературное чтение		4	4	4	3	15
Иностранный язык	Иностранный язык		–	2	2	2	6
Математика и информатика	Математика		4	4	4	4	16

Обществознание и естествознание	Окружающий мир	2	2	2	2	8		
Основы религиозной культуры и светской этики	Основы религиозной культуры и светской этики	–	–	–	1	1		
Искусство	Музыка	1	1	1	1	4		
	Изобразительное искусство	1	1	1	1	4		
Технология	Технология	1	1	1	1	4		
Физическая культура	Физическая культура	2	2	2	2	8		
Итого		20	22	22	23	87		
<i>Часть, формируемая участниками образовательных отношений</i>		Родной язык (русский)		1	1	1	0	3
Коррекционно-развивающая область	Коррекционно-логопедические занятия /Развитие речи	3	3	3	3	12		
	Психокоррекционные занятия	1	1	1	1	4		
	Коррекционные занятия по математике	1	1	1	1	4		
	Коррекционные занятия по русскому языку	1	1	1	1	4		
Максимально допустимая недельная нагрузка		28	30	30	30	118		

3.2. ПЛАН ВНЕУРОЧНОЙ ДЕЯТЕЛЬНОСТИ

Назначение плана внеурочной деятельности - психолого-педагогическое сопровождение обучающихся с учетом успешности их обучения, уровня социальной адаптации и развития, индивидуальных способностей и познавательных интересов. План внеурочной деятельности формируется с учетом предоставления права участникам образовательных отношений выбора направления и содержания учебных курсов.

Основными задачами организации внеурочной деятельности являются:

поддержка учебной деятельности обучающихся в достижении планируемых результатов освоения программы начального общего образования;

совершенствование навыков общения со сверстниками и коммуникативных умений в разновозрастной школьной среде;

формирование навыков организации своей жизнедеятельности с учетом правил безопасного образа жизни;

повышение общей культуры обучающихся, углубление их интереса к познавательной и проектно-исследовательской деятельности с учетом возрастных и индивидуальных особенностей участников;

развитие навыков совместной деятельности со сверстниками, становление качеств, обеспечивающих успешность участия в коллективном труде: умение договариваться, подчиняться, руководить, проявлять инициативу, ответственность; становление умений командной работы;

поддержка детских объединений, формирование умений ученического самоуправления;

формирование культуры поведения в информационной среде.

Направления развития личности	Программы, кружки, факультативы	Формы деятельности	Количество часов			
			1 кл	2 кл	3 кл	4 кл
Проектно-исследовательское	«Школьный меридиан» (школа «Знайка»)	Предмет-е олимп-ды Домашние Ноб. чтения, Исслед. проекты,				
Интеллектуальное	Интеллектуальные конкурсы, игры, олимпиады					
Информационное	Информатика	факультатив		1	1	1
«Учение с увлечением!»	«Русский язык для любознательных»	факультатив		0,5	0,5	0,5
	«Математика для любознательных»	Факультатив		0,5	0,5	0,5
	«Умники и умницы»	Факультатив		1		
	Музей в твоём классе	Факультатив	1	1	1	1
Коммуникативное	Полезные привычки	Факультатив	0,25	0,25	0,25	0,25
	«Разговор о важном»	Кл. час	1	1	1	1
	Программа деятельности школьного детского объединения «Республика ШКИД»	Акции, экскурсии, конкурсы, праздники				
	«Орлята России»	Занятия	1	1	1	1
Художественно-эстетическое	Вокальный кружок «Веснушки»	Кружок	1	1		
Спортивно-оздоровительное	Русские народные подвижные игры	Динамический час	1	1	1	1
	Внеклассные мероприятия	Совернования, конкурсы				
	Физическая культура для медицинской группы «А»			1		

3.3. Календарный учебный график

Календарный учебный график определяет чередование учебной деятельности (урочной и внеурочной) и плановых перерывов при получении образования для отдыха и иных социальных целей (каникул) по календарным периодам учебного года.

Продолжительность учебных четвертей составляет:

I четверть - 8 учебных недель (для 1 - 4 классов);

II четверть - 8 учебных недель (для 1 - 4 классов);

III четверть - 11 учебных недель (для 2 - 4 классов), 10 учебных недель (для 1 классов);
IV четверть - 7 учебных недель (для 1 - 4 классов).

Продолжительность каникул составляет:

по окончании I четверти (осенние каникулы) - 10 календарных дней (для 1 - 4 классов);

по окончании II четверти (зимние каникулы) – 10 календарных дней (для 1 - 4 классов);

дополнительные каникулы - 9 календарных дней (для 1 классов);

по окончании III четверти (весенние каникулы) - 9 календарных дней (для 1 - 4 классов);

по окончании учебного года летние каникулы.

Учебный год заканчивается 24 мая.

3.4. Календарный план воспитательной работы

Приложение к Программе воспитания Календарный план работы с учащимися			
План воспитательной работы школы для учащихся 1-4 классов			
Наименование дела	кл асс ы	Срок выполнен ия	Ответственный исполнитель
Модуль «Основные школьные дела»			
Общешкольная линейка, посвященная Дню знаний	1-4	1 сентября	Зам. директора по ВР
Подъем Флага РФ и исполнение Гимна РФ	1-4	Каждый понедельник	Педагог организатор
Классный час «Россия, устремленная в будущее»	1-4	1 сентября	Классные руководители
День окончания Второй мировой войны, День солидарности в борьбе с терроризмом	1-4	3 сентября	Классные руководители
Международный день распространения грамотности	1-4	8 сентября	Классные руководители
Международный день памяти жертв фашизма	1-4	10 сентября	Классные руководители
100 лет со дня рождения советской партизанки Зои Космодемьянской (1923—1941)	1-4	13 сентября	Учителя истории
Общешкольный «День здоровья», посвященный Дню туризма	1-4	1 нед. сентября	Классные руководители
Праздник для 1-х классов «Посвящение в первоклассники»	1	4 неделя сент.	Педагог-организатор
Международный день пожилых людей	1-4	1 октября	Классные руководители
Международный день музыки	1-4	1 октября	Классные руководители
День защиты животных	1-4	4 октября	Классные руководители
День учителя. День Дублера	1-4	5 октября	Классные руководители
КТД День отца	1-4	3 воскр. октябр	Классные руководители
Международный день школьных библиотек	1-4	25 октября	Пед.-организатор, шк.библиотекарь
День народного единства	1-4	4 ноября	Классные руководители
День памяти погибших при исполнении служебных обязанностей сотрудников органов внутренних дел России	1-4	8 ноября	Классные руководители

КТД «Для мамы» День матери	1-4	4 воскр.но ября	педагог-организатор Классные руководители
Классные часы, посвященные Дню правовой помощи детям	1-4	13-20 ноября	Классные руководители
	1-4		
День Государственного герба Российской Федерации	1-4	30 ноября	Классные руководители
День неизвестного солдата	1-4	3 декабря	Кл. руководители, пед.организатор
Международный день инвалидов	1-4	3 декабря	Классные руководители, соц.партнеры
День добровольца (волонтера) в России	1-4	5 декабря	Кл. руководители, волонтерский отряд
День Героев Отечества	1-4	9 декабря	Классные руководители, соц.партнеры
День Конституции Российской Федерации	1-4	12 декабря	Кл. руководители, лидеры РДДМ
Мастерская Деда Мороза	1-4	декабрь	Кл. руководители, пед.- организаторы
Новогодние ёлки	1-4	27-29 декабря	Педагог-организатор, кл. рук.
Конкурс юных чтецов	1-4	24 января	Учителя литературы
День российского студенчества	1-4	25 января	Семьи учащихся, кл.руководители
День снятия блокады Ленинграда, День полного освобождения Красной армией крупнейшего "лагеря смерти" Аушвиц-Биркенау (Освенцима) - День памяти жертв Холокоста	1-4	27 января	Руководитель школьного музея, кл.руководитель
День разгрома советскими войсками немецко-фашистских войск в Сталинградской битве	1-4	2 февраля	Руководитель школьного музея, кл.руководитель
День российской науки	1-4	8 февраля	Учителя-предметники
День памяти о россиянах, исполнявших служебный долг за пределами Отечества	1-4	15 февраля	Соц.партнеры, кл.руководители
Международный день родного языка	1-4	21 февраля	Учителя рус. языка, библиотекари
Мероприятия к Дню защитника Отечества. Акция «Письмо защитнику Отечества»	1-4	19-23 февраля	Классные руководители
Международный женский день (КТД)	1-4	6-8 марта	Классные руководители
День воссоединения Крыма с Россией	1-4	18 марта	Классные руководители
Всемирный день театра. Инсценировки	1-4	27 марта	Педагог доп. образования
День космонавтики	1-4	12 апреля	Кл. рук., педагог- организатор
День памяти о геноциде советского народа нацистами и их пособниками в годы Великой Отечественной войны	1-4	19 апреля	Классные руководители
Праздник Весны и Труда	1-4	1 мая	Семьи уч-ся
Декада памяти, посвященная Дню	1-4	с 25 апр.	педагог-организатор

Победы		по 10 мая	Классные руководители
День детских общественных организаций России. КЧ	1-4	19 мая	Классные руководители, актив РДДМ
Линейка «Последний звонок -2024»	1-4	20 мая	Замдиректора по ВР
Итоговые классные часы	1-4	20 мая	Классные руководители
День славянской письменности и культуры. Урок	1-4	24 мая	Учителя рус. языка, библиотекари
Прощание с начальной школой. Праздник	4	17 мая	Классные руководители
День защиты детей. Праздник. Флеш-моб	вос п. ЛОЛ	1 июня	Педагоги ЛОЛ «Саянский Артек»
День русского языка. Праздник	вос п. ЛОЛ	6 июня	Педагоги ЛОЛ «Саянский Артек»
День России. Акция	вос п. ЛОЛ	12 июня	Педагоги ЛОЛ «Саянский Артек»
День памяти и скорби. Урок памяти в музее.	вос п. ЛОЛ	22 июня	Педагоги ЛОЛ «Саянский Артек»
День молодежи. Участие в городском празднике	1-4	27 июня	Руководитель волонт.отряда
День семьи, любви и верности	1-4	8 июля	Семьи учащихся школы
День физкультурника	1-4	12 августа	Спортивный клуб школы
День Государственного флага Российской Федерации	1-4	22 августа	Волонтеры школы, актив РДДМ
День российского кино	1-4	27 августа	Семьи учащихся школы
Модуль «Урочная деятельность»			
Осуществляется согласно индивидуальным планам работы ведущего учителя, учителей-предметников	1-4	По уч.плану	Учителя - предметники
Уроки цифры. Безопасность в Интернет	1-4	По уч.плану	Учителя - предметники
Уроки финансовой грамотности	1-4	По уч.плану	Учителя - предметники
Единые уроки ОБЖ	1-4	По уч.плану	Учителя - предметники
Проект «Без срока давности». Всероссийский конкурс сочинений «Без срока давности» https://безсрокадавности.рф / https://memory45.su/	1-4	По плану	Учителя - предметники
Уроки мужества от МО РФ	1-4	По уч.плану	Учителя - предметники
Уроки истории, посвященные знаменательным	1-4	По	Учителя - предметники

датам		уч.плану	
Урок истории «День начала Нюрнбергского процесса»	1-4	20.11.2023	Учителя - предметники
Уроки правовых знаний	1-4	По уч.плану	Учителя - предметники
День принятия Федеральных конституционных законов о Государственных символах Российской Федерации	1-4	25.12.2023	Учителя - предметники
День российской науки	1-4	По уч.плану	Учителя - предметники
Международный день художника	1-4	08.11.2023	Учителя - предметники
День российского парламентаризма	1-4	27.04.2023	Учителя - предметники
Тематические уроки, мероприятия, посвященные Международному дню родного языка	1-4	По уч.плану	Учителя - предметники
Гражданско-патриотическая акция «Рисуем Победу» https://risuem-pobedu.ru/ https://vk.com/risuem_pobedu	1-4	По уч.плану	Учителя - предметники
Единый урок «Права человека» https://ombudsmanrf.org	1-4	По плану	Учителя - предметники
День памяти о россиянах, исполнявших служебный долг за пределами Отечества, 35 лет со дня вывода советских войск из Республики Афганистан (1989)	1-4	12.23.2023	Учителя - предметники
450-летие со дня выхода первой «Азбуки» (печатной книги для обучения письму и чтению) Ивана Фёдорова (1574)	1-4	14.03.2023	Учителя - предметники
Всероссийский фестиваль «Спартакиада Первых» https://будьвдвижении.рф/	1-4	По плану	Учителя - предметники
Тематические кинопоказы, приуроченные к памятным датам и государственным праздникам Российской Федерации, в рамках проекта «Знание. Кино»	1-4	Согласно плану	Классные руководители
Предметные недели	1-4	По плану	Учителя - предметники
Модуль «Внешкольные мероприятия»			
Участие во Всероссийском конкурсе «Большая перемена» https://bolshayaperemena.online/	1-4	Март - ноябрь	Наставники
Участие в научно-практических конференциях «Шаг в будущее!», муниципальном конкурсе учебных проектов, других конкурсах научно-исследовательской направленности	1-4	В теч. уч. года	Классный руководитель, научный руководитель
Интеллектуальные конкурсы, игры, мероприятия «Что? Где? Когда?», интел.марафоны, квизы и др.	1-4	В теч. уч. года	Классный руководитель, руководитель мероприятия

Конкурсы, мероприятия духовно-нравственного направления: фестиваль «Семейная реликвия», творческих конкурсах «Подснежник», «Пасхальный подарок», «Рождественская звезда»	1-4	В теч. уч. года	Классный руководитель, руководитель мероприятия
Участие в спортивных мероприятиях школьного, муниципального уровня (ГТО, соревнования, игры, матчи и др.)	1-4	В теч. уч. года	Классный руководитель, учитель физкультуры
Классные мероприятия: экскурсии, просмотр кинофильмов, выезды на природу, на Байкал; поездки в театр и др.	1-4	В теч. уч. года	Классный руководитель, руководитель мероприятия
внешкольные мероприятия, в том числе организуемые совместно с социальными партнерами школы	1-4	В теч. уч. года	Классный руководитель, руководитель мероприятия
Программа «Дороги Победы. Путешествие для школьников» https://anoarvt.ru/tours/besplatnye-ekskursii/	1-4	По программе проекта	Руководители проекта
Модуль «Классное руководство»			
Система классных часов в течение учебного года согласно воспитательным планам работы с классом	1-4	1 раз в неделю	Кл.руководитель
Занятия «Разговоры о важном»	1-4	Каждый понедельник	Классные руководители
Всероссийские открытые онлайн-уроки от Института воспитания https://трансляции.институтвоспитания.рф/	1-4	Согласно плану	Классные руководители
Тематические кинопоказы, приуроченные к памятным датам и государственным праздникам Российской Федерации, в рамках проекта «Знание. Кино»	1-4	Согласно плану	Классные руководители
Содержание планов воспитательной работы с обучающимися в соответствии со школьным планом воспитательной работы	1-4	В теч. уч. года	Кл.руководитель
Индивидуальная работа классного руководителя с учащимися, специалистами школы, семьями учащихся.	1-4	В теч. уч. года	Кл.руководитель
Заседание МО классных руководителей	1-4	В теч. уч. года	Замдиректора по ВР
Планирование индивидуальной работы с учащимися класса, с родителями	1-4	До 20 сентября	Классные руководители
Организация занятости учащихся во внеурочное время в кружках, секциях, клубах и ДОП (Навигатор)	1-4	До 15 сентября	Замдиректора по ВР Классные руководители
Составление социального паспорта класса	1-4	До 15 сентября	Классные руководители
Оформление классных уголков	1-4	До 15 сентября	Классные руководители
Организация летней занятости учащихся	1-4	Май	Классные руководители

Модуль «Работа с родителями (законными представителями)»			
Проведение родительских собраний. Работа с родительским активом класса. Работа Совета отцов	1-4	1 раз в четверть	Классные руководители
Участие родителей в психолого-педагогическом консилиуме в случае возникновения острых проблем, связанных с обучением и воспитанием конкретного ребенка, инд. консультации	1-4	По необход.	Соц.педагог
Информирование и взаимодействие с родителями посредством э/журнала и шк. сайта	1-4	В течение уч. года	Зам.директора
Участие родителей в жизни класса через ключевое дело «Конкурс-проект «Супер-класс», социальных проектах, КТД	1-4	В течение уч. года	Кл.руководитель
Школа для будущих первоклассников «Школа раннего развития»	до шк ол ьн	Апрель-май	Учителя-предметники
Модуль «Внеурочная деятельность»			
Осуществляется согласно плану внеурочной деятельности учителями - предметниками	1-4	По уч. плану	Педагоги
«Разговоры о важном»	1-4	По уч. плану	Классные руководители
«Орлята России»	1-4	По уч. плану	Педагог доп.образования
«Шахматная академия»	1-4	По уч. плану	Педагог доп.образования
Театральная студия «Крылья»	1-4	По уч. плану	Педагог доп.образования
Всероссийский проект «Школьная классика» (школьный театр) https://будвддвижении.рф/	1-4	По уч. плану	Педагог доп.образования
Модуль «Профориентация»			
Классный час – презентация «Мои хобби и увлечения»	1-4	2 неделя сент.	Кл.руководитель
Кампания записи школьников в кружки и секции города	1-4	сентябрь	Педагог-орг.
Профориентационные мероприятия (экскурсии, встречи, игры)	1-4	В теч.уч.года	ОГБПОУ"Саянский медицинский колледж", музей АО «Химпласт», другие соц.партнеры
Всероссийский проект «Лига вожатых»	1-4	В теч.уч.года	https://naslednikitraditsy.ru/
Модуль «Самоуправление»			
День знаний. (День единых действий РДДМ) Торжественные линейки.	1-4	сентябрь	Кл.руководитель
Классный час «Выборы классного самоуправления» (с 4 класса)	1-4	сентярь	Кл.руководитель
Классный час – инструктаж «Мое	1-4	сентябрь	Кл.руководитель

законодательство» (ознакомление с законами и правилами школы)			
Старт работы школьного первичного отделения РДДМ (ученическая конференция): «Взлетная полоса твоих успехов» (с 4 класса)	4	сентябрь	Педагог-орг.
День самоуправления «Дублиеры в действии!» (РДДМ)	4	октябрь	Педагог-орг.
День дружбы и симпатий (холл школы)	1-4	1 раз в четв.	Педагог-орг.
Отчеты самоуправлений классов. Итоги года. Перспективы развития класса	4	1 раз в четв.	Кл.руководитель
Модуль «Организация предметно-пространственной среды»			
Оформление классных уголков	1-4	До 15 сентября	Классные руководители
Оформление патриотического уголка в классе	1-4	До 15 сентября	Классные руководители
Телефон доверия	1-4	До 15 сентября	Классные руководители
Оформление кабинетов к праздникам	1-4	В теч.уч.года	Классные руководители
Тематические выставки рисунков, поделок и др.	1-4	В теч.уч.года	Классные руководители
Выставки в рамках предметных недель	1-4	В теч.уч.года	Классные руководители
Участие в школьных конкурсах, мероприятиях по оформлению школьного пространства	1-4	В теч.уч.года	Классные руководители
Модуль «Социальное партнерство»			
Социальные семейные проекты («Бессмертный полк школы», «Семейная реликвия»)	1-4	В теч.уч.года	Семьи учащихся
Социальные проекты с Советом отцов «Зимниада вместе с папой», «Суббота вместе с папой» и др.	1-4	В теч.уч.года	Совет отцов
Реализация партнерских социальных проектов («День самоуправления», концерт «Яблоко от яблони»)	1-4	В теч.уч.года	Родительская общественность классов
волонтерские акции «Кубок чистоты», «Посылка для ветерана», «Собери портфель другу» и др.	1-4	В теч.уч.года	Совет ветеранов микрорайона, приют, Общество инвалидов - колясочников «Шанс», Благовещенский храм,
«Закон на страже семьи и ребенка» - встречи с представителями учреждений межведомственного взаимодействия	1-4	В теч.уч.года	КДН и ЗП г.Саянска, ОДН МО МВД «Зиминский», ОГБУЗ г.Саянска, ОГКУ КЦСОН г.Саянска, ОГПС МЧС России г. Саянск и др.,

			прокуратура
Консультации («Проснись, родительское сердце!», «Ответственность родителей за воспитание детей»)	1-4	В теч.уч.год а	Клуб молодого родителя, психолого-пед.служба
«Школа + семья: шаг навстречу»	1-4	В теч.уч.год а	РОУ, род.общественность школы (Штаб род.контроля, родительский комитет, Совет отцов)
Патриотические акции, мероприятия, участие в ВСИ «Победа», зарядка с Росгвардией, проект «Парта Героя»	1-4	В теч.уч.год а	Росгвардия г.Саянска, военкомат г.Саянска, Совет ветеранов
Мероприятия, посвященные Дню Победы, Дню защитника Отечества	1-4	В теч.уч.год а	Совет ветеранов микрорайона «Центральный», семья Героя Советского Союза Д.М.Перова, Музей Победы на Поклонной горе (Москва)
Просветительские, интеллектуальные, творческие мероприятия (игры, квизы, марафоны и др.)	1-4	В теч.уч.год а	ДК «Юность», МУДО «ДДТ «Созвездие», музейно-выставочный комплекс, библиотеки города
Участие в спортивной жизни города (соревнования, игры, матчи, марафоны и др.)	1-4	В теч.уч.год а	Спортивные учреждения города, спортивная платформа РДДМ
Мероприятия по преемственности поколений («Капитаны двора», «Игры пионерского детства», «Код поколений»)	1-4	В теч.уч.год а	Городской совет женщин
Профориентационные мероприятия (экскурсии, встречи, игры)	1-4	В теч.уч.год а	ГБПОУ ХТТ г. Саянска, ОГБПОУ "Саянский медицинский колледж", ОГКУ ЦЗ, музей АО «Химпласт»
Модуль «Профилактика и безопасность»			
Неделя безопасности Беседы о правилах ПДД, ППБ, правилах поведения учащихся в школе, общественных местах. Вводные инструктажи.	1-4	4-9 сентябр я	Классные руководители
Уроки доктора Неболейкина	1-4	1 раз в четверть	Замдиректора по ВР Соцпедагог
Составление с учащимися схемы безопасного пути «Дом-школа-дом»	1-4	4-8 сентября	Классные руководители
Неделя профилактики ДТП. Встречи сотрудников ГИБДД с учащимися, беседы по ПДД,	1-4	сентябрь	Педагог организатор классные руководители
Неделя правовых знаний	1-4	13-20 ноября	Классные руководители, соц.педагог

Беседы по пожарной безопасности, правилах безопасности на водоемах в зимний период	1-4	Октябрь - апрель	Классные руководители
Месячник по профилактики ДТП	1-4	май	Педагог организатор
Профилактика безопасного поведения на каникулах. Инструктажи по ПДД, ППБ, на водоемах в летний период и т.п.	1-4	В теч.года	Классные руководители
Уроки цифры. Безопасность в интернете	1-4	В теч.уч.года	Учителя-предметники
Уроки финансовой грамотности	1-4	В теч.уч.года	Учителя-предметники
Превентивная программа «Полезные привычки»	1-4	В теч.уч.года	Учителя-предметники
Модуль «Трудовое воспитание» (общественно полезный труд)			
Ежедневное дежурство по классу, самообслуживание в классе, в столовой.	1-4	В теч.года	Классные руководители
Генеральная уборка кабинета в конце месяца, четверти	1-4	В теч.года	Классные руководители
Участие в субботниках, уборке территории школы	1-4	В теч.года	Классные руководители
Модуль «Супер-класс»			
Школьный этап конкурса «Самый поющий класс»	1-4	октябрь	Педагог-организатор
Школьный этап инт.марафона знатоков	1-4	По графику	Педагог-организатор
Школьный этап «Самая читающая семья»	4 кл.	По графику	Педагог-организатор
«Самый танцующий класс» (шк.этап) (по графику)	1-4	декабрь, апрель	Педагог-организатор
Акция «Самый прыгучий класс»: Неделя профилактики ВИЧ-инфекции «Здоровая семья», посвященная Всемирному дню борьбы со СПИДОМ. ЦПРК	1-4	декабрь	Педагог-организатор
Школьная акция «Зона спортивного действия» (спортивная карта класса)	1-4	Декабрь-март	Педагог-организатор
Фестиваль РДДМ (Подведение итогов конкурса «Супер-класс»)	1-4	апрель	Педагог-организатор
Модуль «Мы – волонтеры»			
День здоровья, посвященный Году Байкала «Байкальские тропинки»	1-4	сентябрь	Педагог-организатор
Осенняя благотворительная ярмарка, посв. 85-летию Иркутской области	1-4	сентябрь	Педагог-организатор
Участие в городской Неделе безопасности	1-4	октябрь	Зам.директора
Школьная акция в рамках Всемирной акции «Очистим планету от мусора». Неделя "Мы чистим мир"	1-4	сентябрь, апрель	Педагог-организатор
Акция: отжимание «Дыши, двигайся, живи!», посвященная Международному дню отказа от курения	1-4	ноябрь	Педагог-организатор
Игра «Выжигала» (стадион)	1-4	сентябрь	Педагог-организатор

«Добрые дела – Саянску» (Весенняя неделя добра, посвящённая Дню рождения города)	1-4	апрель	Педагог-организатор
Аукцион «Добрых дел», посвященный Международному дню спонтанного проявлению доброты	1-4	февраль	Педагог-организатор
Всероссийский проект «На связи с природой» https://будьвдвижении.рф/	1-4	План проекта	Руководитель команды волонтеров
Акция «Всероссийский субботник» tps://волонтерыпобеды.рф	1-4	Апрель - май	Классные руководители
Модуль «Мы – патриоты»			
Акция «Ветеран живёт рядом»	1-4	Окт., дек., май	Педагог-организатор
День памяти Д.М.Перова. Музейные уроки.	1-4	Окт., февраль	Зав.музеем
Уроки ОБЖ, посвящ. Дню солидарности в борьбе с терроризмом	1-4	сентябрь	
Международный день родного языка	1-4	февраль	Учителя рус.яз.
КТД «День защитников Отечества». КТД: «Военный квест».	1-4	февраль	Педагог-организатор
КТД «День защитников Отечества». Фестиваль солдатской песни.	1-4	февраль	Зам.директора
Декада ко дню Великой Победы «Память храним» Акции: «Соберем посылку ветерану», «Письмо солдату» Единые уроки Победы. «Салют, Победа!». Митинг у бюста герою Советского Союза Д.М. Перову. Парад юнармейцев. Проект «Бессмертный полк школы»	1-4	Апрель - май	Педагог-орг., кл.руководитль
Всероссийский конкурс школьных музеев	1-4	Программа конкурса	Руководитель школьного музея
Военно-патриотическая игра «Зарница 2.0» https://будьвдвижении.рф/	ко ма нд а	Программа игры	Руководитель команды
Международный исторический диктант на тему событий Великой Отечественной войны «Диктант Победы»	1-4	Апрель-май	Руководитель проекта
Всероссийская историческая интеллектуальная игра «1418» https://волонтерыпобеды.рф/event/id/17945	1-4	Апрель-май	Руководитель проекта
Всероссийская патриотическая акция «Поклонимся великим тем годам»	1-4	Апрель-май	Руководитель проекта
Всероссийские музейные уроки https://fcdtk.ru/page/1599227169984-polozhenie-usloviya-shkolnye-muzei	1-4	По программе	Учителя истории
Модуль «Орлята России»			
Мероприятия программы развития социальной активности учащихся начальных классов «Орлята России» реализуется по плану внеурочной деятельности.	Уч. - нас тав	По программе	Классные руководители 1-4 классов

	ник и		
--	----------	--	--

3.5. Система условий реализации адаптированной основной образовательной программы начального общего образования

3.5.1. Кадровые условия реализации основной образовательной программы начального общего образования

Укомплектованность образовательного учреждения педагогическими, руководящими и иными кадрами составляет 100%. Учителя начальной школы прошли курсовую подготовку по ФГОС НОО для обучающихся с ОВЗ, обновленных ФГОС в объеме не менее 72 часов.

Ожидаемый результат повышения квалификации — профессиональная готовность работников образования к реализации обновленных ФГОС:

- обеспечение оптимального вхождения работников образования в систему ценностей современного образования;
- принятие идеологии обновленных ФГОС общего образования;
- освоение новой системы требований к структуре основной образовательной программы, результатам её освоения и условиям реализации, а также системы оценки итогов образовательной деятельности обучающихся;
- овладение учебно-методическими и информационно-методическими ресурсами, необходимыми для успешного решения задач обновленных ФГОС.

Уровень квалификации педагогических работников, участвующих в реализации основной образовательной программы начального общего образования, для каждой занимаемой должности соответствует квалификационным характеристикам по соответствующей должности.

Основным условием формирования и наращивания необходимого и достаточного кадрового потенциала образовательного учреждения является обеспечение в соответствии с новыми образовательными реалиями и задачами адекватности системы непрерывного педагогического образования происходящим изменениям в системе образования в целом.

Одним из условий готовности педагогического коллектива образовательного учреждения к введению обновленных ФГОС начального общего образования является создание системы методической работы, обеспечивающей сопровождение деятельности педагогов на всех этапах реализации требований обновленных ФГОС.

Педагогические сотрудники школы имеют базовое образование, соответствующее профилю преподаваемой дисциплины, систематически занимаются методической деятельностью, повышают свою квалификацию. В педагогическом коллективе есть все необходимые специалисты: учителя-предметники, психологи, учителя-логопеды, библиотекарь, педагоги дополнительного образования, педагоги-организаторы, социальный педагог.

3.5.2. Психолого-педагогические условия реализации основной образовательной программы начального общего образования

Приоритетным направлением новых образовательных стандартов является реализация развивающего потенциала начального общего образования, актуальной задачей становится обеспечение развития универсальных учебных действий как собственно психологической составляющей ядра образования. Изменение парадигмы педагогического образования и превращение его по существу в образование психолого-педагогическое, означает необходимость такого содержания, которое позволит учителю осуществлять в процессе своей профессиональной деятельности обучение, ориентированное на развитие учащихся, учет их особенностей и всестороннее раскрытие их интеллектуального и личностного потенциала. Целью

образования становится общекультурное, личностное и познавательное развитие учащихся. Новый стандарт выделяет в качестве основных образовательных результатов компетенции: предметные, метапредметные и личностные. Необходимость измерения метапредметных компетенций и личностных качеств потребует создания национальной системы диагностики результатов образовательной деятельности, а технологии формирования и измерения указанных компетенций должны стать основным предметом деятельности школьного педагога-психолога.

Психолого-педагогические условия реализации основной образовательной программы начального общего образования должны обеспечивать:

1. преемственность содержания и форм организации образовательного процесса, обеспечивающих реализацию основных образовательных программ дошкольного образования и начального общего образования;

2. учет специфики возрастного психофизического развития обучающихся;

3. формирование и развитие психолого-педагогической компетентности педагогических и административных работников, родителей (законных представителей) обучающихся;

4. вариативность направлений психолого-педагогического сопровождения участников образовательного процесса:

-сохранение и укрепление психологического здоровья обучающихся;

-мониторинг возможностей и способностей обучающихся;

-психолого-педагогическая поддержка участников олимпиадного движения;

-формирование у обучающихся ценности здоровья и безопасного образа жизни;

-развитие экологической культуры;

-выявление и поддержка детей с особыми образовательными потребностями;

-формирование коммуникативных навыков в разновозрастной среде и среде сверстников;

-поддержка детских объединений, ученического самоуправления;

-выявление и поддержка лиц, проявивших выдающиеся способности.

5. диверсификацию уровней психолого-педагогического сопровождения:

-индивидуальный;

-групповой;

-уровень класса;

-уровень учреждения;

6. вариативность форм психолого-педагогического сопровождения участников образовательной деятельности:

-профилактика;

-диагностика;

-консультирование;

-коррекционная работа;

-развивающая.

Развитие личности ребенка, его способностей, интересов – процесс непрерывный. Для того чтобы прогнозировать, направлять, вести ребенка к успеху, его нужно знать и понимать. Познание каждого школьника, его индивидуальности, потребностей, творческого потенциала – главное направление работы педагогов школы. Психолого-педагогическое сопровождение – это целостная, системно организованная деятельность, в процессе которой создаются социально-психологические и педагогические условия для успешного обучения и развития каждого ребенка в школьной среде.

Цель: содействие в создании условий для воспитания жизнеспособной личности, адаптированной к современной социально-экономической реальности, нацеленной на самообразование и самосовершенствование; раскрытие способностей

личности младшего школьника.

Задачи:

- Следовать за естественным развитием ребенка на данном возрастном и социокультурном этапе онтогенеза с опорой на личные достижения, которые реально есть у ребенка.

- Учитывать безусловную ценность внутреннего мира каждого школьника, приоритетность потребностей, целей, и ценностей его развития.

- Систематически отслеживать протекание адаптационного периода учащихся.

- Систематически отслеживать динамику психического развития младшего школьника в процессе его обучения.

- Организовать помощь детям, имеющим проблемы в психологическом развитии, а также детям с ограниченными возможностями здоровья;

- Обеспечивать поддержку одаренных детей;

- Осуществлять совместно с педагогами анализ школьной среды с точки зрения тех возможностей, которые она представляет для обучения и развития школьника, и тех требований, которые она предъявляет к его психологическим возможностям и уровню развития.

- Осуществлять определение психологических критериев эффективного обучения и развития школьников.

- Разрабатывать и внедрять определенные мероприятия, формы и методы работы, которые рассматриваются как условия успешного обучения и развития школьников.

- Осуществлять приведение этих создаваемых условий в некоторую систему постоянной работы в соответствии с основными положениями Концепции ФГОС общего образования.

При организации психолого-педагогического сопровождения участников образовательных отношений на уровне основного общего образования можно выделить следующие формы работы:

- Психолого-педагогическая диагностика, направленная на выявление статуса школьников: особенностей психического развития ребенка, сформированности определенных психологических новообразований, соответствия уровня развития умений, знаний, навыков, личностных и межличностных образований возрастным ориентирам и требованиям общества.

- Консультативная работа с педагогами, родителями, школьной администрацией - помощь в решении тех проблем, с которыми к психологу обращаются педагоги, обучающиеся, родители.

- Психологическое просвещение – формирование психологической культуры, развитие психолого-педагогической компетентности педагогов, родителей и обучающихся.

- Развивающая работа, ориентированная на оказание помощи детям, испытывающим трудности в школьной адаптации, обучении и развитии. Эти трудности могут проявляться в поведении, обучении, самочувствии ребенка. Оказание помощи осуществляется в форме групповой и индивидуальной развивающей работы.

- Экспертная деятельность - экспертиза (образовательной среды, профессиональной деятельности педагогов организации, осуществляющей образовательную деятельность, микроклимата в детских коллективах и педагогической среде, эмоционально-психологической составляющей образовательной деятельности).

Все обозначенные выше формы и направления работы в рамках психолого-педагогического сопровождения отражены в следующих этапах деятельности.

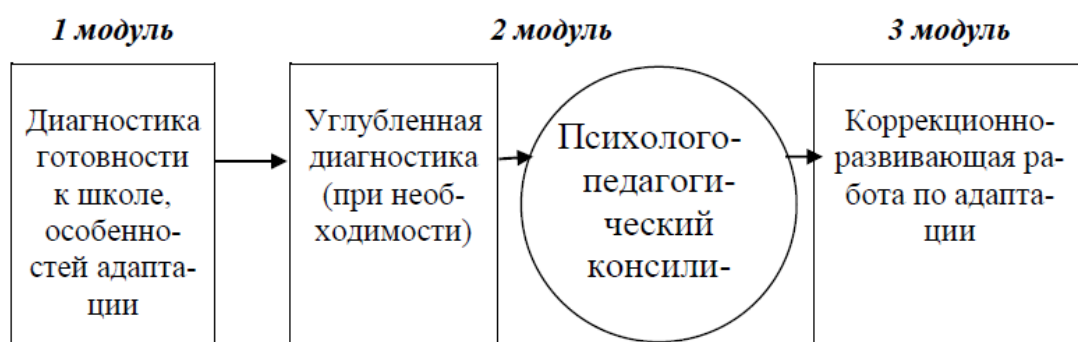
I этап (1 класс)

Психолого-педагогическая поддержка первоклассников на этапе адаптации

Основная проблема этого периода обучения – адаптация к школе. Основное значение придается профилактике дезадаптации. В связи с этим введен курс психопрофилактических адаптационных занятий «Введение в школьную жизнь», направленных на профилактику школьной тревожности у учащихся, создание условий для успешной школьной адаптации с учетом наиболее вероятных, с точки зрения возраста, «факторов риска».

Программа данного курса включает три этапа. На подготовительном этапе обсуждаются, изучаются личностные особенности детей. Для проведения психодиагностики используется метод наблюдения за поведением учащихся во время и вне учебной деятельности, а также психодиагностические средства, соответствующие возрасту учащихся. С родителями и педагогами проводятся предварительные консультации. Важным моментом является заключение соглашения между психологом и родителями детей. Проговариваются конкретные средства, направления деятельности. Основной этап предполагает групповую работу. На завершающем этапе групповой работы проводится контрольная диагностика учебных действий учащихся, позволяющая оценить эффективность работы. Кроме того, на этом этапе проводятся консультации с педагогами и родителями по результатам работы.

В рамках этого этапа предполагается:



В рамках данного этапа (с сентября по май) предполагается:

1. Проведение психолого-педагогической диагностики, направленной на изучение уровня психологической адаптации обучающихся к учебному процессу.

2. Проведение консультационной и просветительской работы с родителями первоклассников для ознакомления взрослых с основными задачами и трудностями адаптационного периода.

3. Проведение консультационной и просветительской работы с обучающимися, в направлении формирования социальной и коммуникативной компетентности, адаптации в изменяющейся образовательной среде.

4. Проведение групповых и индивидуальных консультаций с педагогами по выявлению возможных сложностей в формировании УУД и реализации ФГОС. Данное направление позволяет направить работу педагогов на построение учебной деятельности в соответствии с индивидуальными особенностями и возможностями школьников.

5. Коррекционно-развивающая работа проводится с двумя целевыми группами: обучающимися с ООП (разрабатывается и реализуется специалистами ОО по результатам работы психолого-педагогического консилиума), обучающимися, испытывающими временные трудности адаптационного периода. Занятия проводятся как в индивидуальной, так и в групповой форме. Их задача – настроить обучающихся на предъявляемую основной школой систему требований, снять чрезмерное психическое напряжение, сформировать у обучающихся коммуникативные навыки, необходимые для установления межличностных отношений, общения и сотрудничества, оказать помощь обучающимся в усвоении школьных правил.

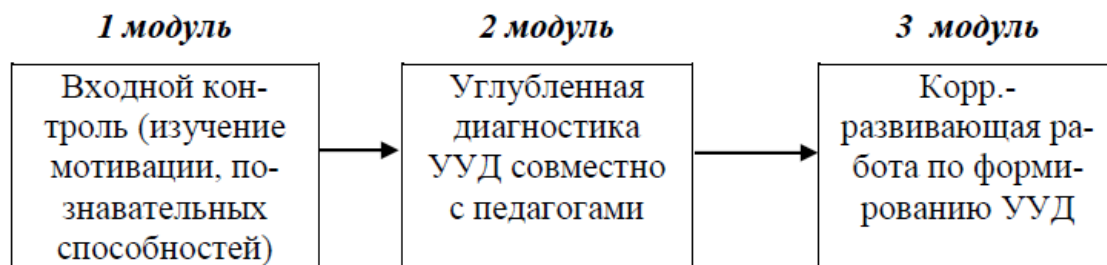
6. Аналитическая работа, направленная на осмысление итогов деятельности по психолого-педагогическому сопровождению ФГОС НОО, планирование работы на следующий год.

II этап (2, 3 класс)

Изучение динамики психологического развития младшего школьника.

Во вторых, третьих классах актуальной становится диагностика познавательной сферы и школьной мотивации учащихся. Для успешного обучения в начальной школе должны быть сформированы такие познавательные учебные действия как общеучебные, логические, действия постановки и решения проблем, а также такие психологические процессы как внимание и память. Развитие мотивов учения является важным показателем сформированности внутренней позиции школьника. Исследование учебной мотивации вызвано также необходимостью изучения организации учебно-воспитательного процесса школы. По результатам психологического обследования можно прогнозировать успешность обучения ребенка, а также своевременно выявлять учащихся, испытывающих трудности, проводить коррекцию. Особый смысл для педагогов имеют те индивидуально-психологические параметры учащихся, которые характеризуют их самочувствие в классе и соответствующим образом влияют на обучаемость. Немаловажно для оптимизации образовательной деятельности знание учителем характера и уровня тревожности учащихся.

В рамках этого этапа предполагается:



В рамках данного этапа (с сентября по май) предполагается:

1. Проведение психолого-педагогической диагностики, изучения уровня, мотивации, тревожности, познавательной сферы, сформированности УУД и т.д.

2. Проведение консультационной и просветительской работы с родителями обучающихся, направленной на ознакомление взрослых с основными особенностями возрастных периодов развития.

3. Проведение групповых и индивидуальных консультаций с педагогами по выявлению возможных сложностей в формировании УУД и реализации ФГОС, что позволяет направить работу педагогов на построение учебной деятельности в соответствии с индивидуальными особенностями и возможностями школьников.

4. Проведение консультационной и просветительской работы с обучающимися.

5. Коррекционно-развивающая работа проводится с обучающимися как в индивидуальной, так и в групповой форме. Их задача – корректировать проблемы на личностном, эмоциональном уровнях, снять чрезмерное психическое напряжение, коммуникативные навыки, необходимые для установления межличностных отношений, общения и сотрудничества, оказать помощь вновь прибывшим обучающимся в усвоении школьных правил.

6. Аналитическая работа, направленная на осмысление итогов деятельности по психолого-педагогическому сопровождению ФГОС НОО, планирование работы на следующий год.

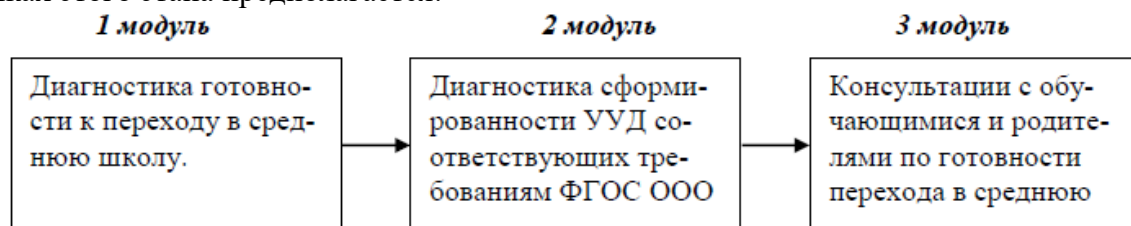
III этап (4 класс)

Диагностика готовности учащихся к переходу в основную школу по уровню сформированности когнитивной сферы и учебной мотивации.

В 4-х классах психолого-педагогическое сопровождение решает задачи определения готовности школьников к переходу в среднюю школу. По результатам диагностики составляется итоговая аналитическая справка. Изучается динамика формирования познавательной сферы каждого ребенка. Выявляются дети, которым потребуется психолого-

педагогическая поддержка в средней школе. Учителя, работающие в 4 – 5-х классах, знакомятся с полученными данными, родители приглашаются на консультации, тем самым решая вопросы преемственности обучения.

В рамках этого этапа предполагается:



1. Проведение психолого-педагогической диагностики, направленной на определение у обучающихся уровня сформированности универсальных учебных действий; готовности к переходу в среднюю школу.

2. Проведение занятий, классных часов, направленных на развитие коммуникативных и личностных качеств у детей.

3. Проведение индивидуальных и групповых консультаций родителей по результатам диагностики готовности перехода в среднее звено.

3.5.3 Финансово-экономические условия реализации образовательной программы начального общего образования

Финансовое обеспечение реализации основной образовательной программы начального общего образования опирается на исполнение расходных обязательств, обеспечивающих конституционное право граждан на бесплатное и общедоступное общее образование. Объем действующих расходных обязательств отражается в задании учредителя по оказанию государственных (муниципальных) образовательных услуг в соответствии с требованиями федеральных государственных образовательных стандартов общего образования. Задание учредителя обеспечивает соответствие показателей объемов и качества предоставляемых образовательным учреждением услуг (выполнения работ) с размерами направляемых на эти цели средств бюджета. Финансовое обеспечение задания учредителя по реализации основной образовательной программы начального общего образования осуществляется на основе нормативного подушевого финансирования. Введение нормативного подушевого финансирования определяет механизм формирования расходов и доведения средств на реализацию государственных гарантий прав граждан на получение общедоступного и бесплатного общего образования в соответствии с требованиями Стандарта. В соответствии с установленным порядком финансирования оплаты труда работников образовательных учреждений:

- фонд оплаты труда МОУ «СОШ № 4 им. Д.М. Перова» состоит из базовой части и стимулирующей части. Значение стимулирующей доли определяется общеобразовательным учреждением самостоятельно;

- базовая часть фонда оплаты труда обеспечивает гарантированную заработную плату руководителей, педагогических работников, непосредственно осуществляющих образовательный процесс, учебно-вспомогательного и младшего обслуживающего персонала образовательного учреждения;

- рекомендуемое оптимальное значение объёма фонда оплаты труда педагогического персонала — не менее 70% от общего объёма фонда оплаты труда. Значение или диапазон фонда оплаты труда педагогического персонала определяется самостоятельно общеобразовательным учреждением;

- базовая часть фонда оплаты труда для педагогического персонала, осуществляющего учебный процесс, состоит из общей части и специальной части;

- общая часть фонда оплаты труда обеспечивает гарантированную оплату труда педагогического работника исходя из количества проведённых им учебных часов и численности обучающихся в классах. Размеры, порядок и условия осуществления стимулирующих выплат определяются в локальных правовых актах школы и (или) в

коллективных договорах. В локальных правовых актах о стимулирующих выплатах определены критерии и показатели результативности и качества, разработанные в соответствии с требованиями ФГОС к результатам освоения основной образовательной программы начального общего образования. В них включаются: динамика учебных достижений обучающихся, активность их участия во внеурочной деятельности; использование учителями современных педагогических технологий, в том числе здоровьесберегающих; участие в методической работе, распространение передового педагогического опыта; повышение уровня профессионального мастерства.

3.5.4. Информационно-методические условия реализации программы начального общего образования

Согласно ст. 35 ФЗ от 29.12.2012 г. № 273 «Об образовании в Российской Федерации» обучающиеся начального общего образования обеспечены учебниками из библиотечного фонда по всем учебным предметам основной образовательной программы начального общего образования. Обеспеченность учебниками составляет 100%, электронные приложения к учебникам имеются. В образовательном процессе используются учебники и учебные пособия, соответствующие Федеральному перечню учебников.

Библиотека школы укомплектована печатными образовательными ресурсами и ЭОР по всем учебным предметам учебного плана, а также имеет фонд дополнительной литературы, который включает детскую художественную и научно-популярную литературу, справочно-библиографические издания, сопровождающие реализацию основной образовательной программы начального общего образования.

Учебные кабинеты, кабинеты административно-управленческого аппарата имеют доступ к сети Интернет, что позволяет успешно использовать современные информационно-коммуникационные технологии, в т.ч. работать в электронной системе «Дневник.ру».

Заметно выросло число педагогов, которые применяют ИКТ в образовательном процессе. Школа имеет свой сайт www.sayansk4.edu.ru, разработанный в соответствии с Федеральным законом от 29.10.2012г. №273-ФЗ «Об образовании в Российской Федерации», адрес электронной почты школы: school4_saynsk@list.ru.

Информационно-образовательная среда МОУ «СОШ № 4 им. Д.М. Перова» обеспечивает возможность осуществлять в электронной (цифровой) форме следующие виды деятельности:

- планирование образовательной деятельности;
- размещение и сохранение материалов образовательной деятельности, в том числе работ обучающихся и педагогов, используемых участниками образовательных отношений информационных ресурсов;
- фиксацию хода образовательной деятельности и результатов освоения основной образовательной программы начального общего образования;
- взаимодействие между участниками образовательных отношений, возможность использования данных, формируемых в ходе образовательной деятельности для решения задач управления образовательной деятельностью;
- контролируемый доступ участников образовательных отношений к информационным образовательным ресурсам в сети Интернет (ограничение доступа к информации, несовместимой с задачами духовно-нравственного развития и воспитания обучающихся);

Все указанные виды деятельности обеспечиваются расходными материалами.

Необходимое для использования ИКТ оборудование отвечает современным требованиям и обеспечивает использование ИКТ:

- в учебной деятельности;
- во внеурочной деятельности;
- в исследовательской и проектной деятельности;
- при измерении, контроле и оценке результатов образования.

3.5.5. Материально-технические условия реализации основной образовательной программы

Материально-техническая база школы обеспечивает:

- возможность достижения обучающимися результатов освоения программы начального общего образования;
- безопасность и комфортность организации учебного процесса;
- соблюдение санитарно-эпидемиологических правил и гигиенических нормативов;
- возможность для беспрепятственного доступа детей-инвалидов и обучающихся с ограниченными возможностями здоровья к объектам инфраструктуры организации.

В школе разработан и утвержден перспективный план улучшения материально-технической базы школы.

Материально-техническая база школы соответствует требованиям ФГОС, лицензионным требованиям, санитарно-эпидемиологическим требованиям (требования к водоснабжению, канализации, освещению, воздушно-тепловому режиму и т.д.), санитарно-бытовых условий, пожарной и электробезопасности, требований охраны труда.

Общая площадь здания школы составляет 10382,43 кв. м, предоставленных в оперативное управление, образовательный процесс организован в учебных кабинетах, общая площадь которых — 2710 кв.м., на одного ребенка приходится – 2,8 кв.м. Для организации учебного процесса начального общего образования функционирует 18 учебных кабинетов, каждый из которых оборудован компьютерной техникой (проектором, ноутбуком или компьютером) с подключением к сети Интернет, что позволяет успешно использовать современные информационно-коммуникационные технологии, в т.ч. работать в электронной системе «Дневник.ру». Все учебные кабинеты оснащены ученической мебелью, которая соответствует требованиями СанПиНа, в которых выделены зоны (рабочее место учителя с пространством для размещения часто используемого оснащения; рабочую зону обучающихся с местом для размещения личных вещей; пространство для размещения и хранения учебного оборудования). Организация зональной структуры отвечает педагогическим и эргономическим требованиям, комфортности и безопасности образовательного процесса. Комплекты оснащения классов, учебных кабинетов, иных помещений и зон внеурочной деятельности формируются в соответствии со спецификой образовательной организации и включают учебно-наглядные пособия, сопровождающиеся инструктивно-методическими материалами по использованию их в образовательной деятельности в соответствии с реализуемой рабочей программой. Имеются кабинеты специалистов: учителя-логопеда-2, педагога-психолога, социального педагога, педагога-организатора.

Одним из основных механизмов достижения качества образования является создание **современной инфраструктуры образования** прежде всего в рамках:

- национального проекта «Образование»;
- ремонта действующих образовательных организаций.

В рамках нацпроекта «Образования» для реализации федерального проекта «Современная школа», на основании распоряжения Министерства образования Иркутской области от 01.02.2021г. № 44-мр «О создании центров образования естественно-научной и технологической направленностей «Точка роста» на базе школы создан Центр образования «Точка роста». За счет областного бюджета приобретена мебель, наглядные пособия. Поступило оборудование на 1 611 315 руб. из федерального бюджета. В рамках функционирования Центра образования «Точка роста» реализуются программы дополнительного образования для учащихся 1-4 классов «Лего город».

В школе обеспечен доступ свободного передвижения детей инвалидов и лиц с ограниченными возможностями здоровья: имеются пандус и распашные автоматические двери. Для организации образовательного процесса в школе оборудован кабинет с интерактивным оборудованием, сенсорная комната. Для детей-колясочников организован спортивный уголок в кабинете на первом этаже, в туалете оборудован унитаз со специальным сиденьем и поручнями.

За последние пять лет увеличился процент оснащения школы проекционным оборудованием, на данный момент в 90% учебных кабинетах появилась возможность реализовывать ФГОС в полном объеме. В рамках федерального проекта «Цифровая школа»

школа была обеспечена 28 ноутбуками и одним МФУ. Официальный сайт школы <http://school6-sayansk.ru/> имеет версию для слабовидящих.

Для поддержания и укрепления у учащихся здоровья в школе имеется: 2 спортзала (280,4 кв. м и 143,7 кв. м), которые оборудованы малыми футбольными воротами, волейбольными сетками, баскетбольными кольцами и другими спортивными приспособлениями. Спортзал оборудован раздевалками, туалетами и душевыми кабинами. Открытый стадион оснащен дополнительными оборудованными площадками: волейбольная, баскетбольная. Также на стадионе, общей площадью 8562,00 кв. м., имеется футбольная площадка, варкаут.

В школе созданы условия для организации питания. Имеется столовая на 250 посадочных мест. Помещение пищеблока оснащено современным технологическим оборудованием, обеденный зал мебелью.

В школе имеется актовый зал со сценой и зрительным залом на 180 посадочных мест, оборудованный стационарным медиапроектором, экраном и звуковым оборудованием, имеется музей боевой славы.

В основном здании школы имеется библиотека 55,8 кв.м с книгохранилищем, без читального зала, которая оборудована компьютерной техникой с подключением к сети Интернет. Библиотека оснащена современной мебелью. Ежегодно пополняется и совершенствуется учебно-методическая база. Оснащенность учебниками составляет 100%.

Ежегодно проводятся косметические ремонты кабинетов, помещений, замена линолеума и т.д. Особое внимание уделяется благоустройству школьной территории, пришкольного участка.

Среди важных достижений в развитии инфраструктуры системы образования является **капитальный ремонт учреждений, соответствующих требованиям современных стандартов.** В школе проведен выборочный капитальный ремонт (замена оконных блоков) в школе.

Территория школы ограждена по периметру металлической сеткой «Рабица», высота 120 см., без дефектов ограждения, обеспечивается несанкционированный доступ, имеется озеленение. Территория школы освещается по периметру. На территории школы выделены 3-и зоны: зона отдыха, физкультурно-спортивная (имеется волейбольная, баскетбольная, футбольная площадки, установлен варкаут, отвечающие всем требованиям) и хозяйственная, которая оборудована площадкой для сбора мусора с двумя контейнерами, соответствующая всем требованиям СанПиНа. Въезды и входы на территорию, проезды, дорожки к хозяйственным постройкам, к площадкам для мусоросборников покрыты асфальтом. Подъездные пути в удовлетворительном состоянии. Школа оборудована системами наружного видеонаблюдения и охранного телевидения.

Заключение государственной противопожарной службы на право осуществления образовательной деятельности в используемых зданиях и помещениях имеется. В образовательном учреждении созданы необходимые условия, гарантирующие охрану и укрепление здоровья обучающихся. Требования пожарной безопасности выполняются; системой пожарной сигнализации объекты организации оборудованы. В организации установлена, АПС «Гранд Магистр-30» обеспечивающая извещение о пожаре. Пожарная сигнализация находится в исправном состоянии; система передачи извещений о пожаре обеспечивает автоматизированную передачу по каналам связи извещений о пожаре; система противопожарной защиты и эвакуации обеспечивает защиту людей и имущества от воздействия опасных факторов пожара. Состояние эвакуационных путей и выходов обеспечивает беспрепятственную эвакуацию обучающихся и персонала в безопасные зоны. Поэтажные планы эвакуации разработаны. Ответственные за противопожарное состояние помещений назначены; проверка состояния изоляции электросети и заземления оборудования проводилась, вывод - соответствует нормам; проведение инструктажей и занятий по пожарной безопасности, а также ежеквартальных тренировок по действиям при пожаре организовано.

3.5.6. Механизмы достижения целевых ориентиров в системе условий

Интегративным результатом выполнения требований основной образовательной программы начального общего образования является создание и поддержание развивающей образовательной среды, адекватной задачам достижения личностного, социального, познавательного (интеллектуального), коммуникативного, эстетического, физического, трудового развития обучающихся. Созданные в школе условия:

- соответствуют требованиям ФГОС НОО ОВЗ;
- обеспечивают достижение планируемых результатов освоения основной образовательной программы начального общего образования и реализацию предусмотренных в ней образовательных программ;
- учитывают особенности образовательной организации, ее организационную структуру, запросы участников образовательного процесса;
- предоставляют возможность взаимодействия с социальными партнерами, использования ресурсов социума, в том числе и сетевого взаимодействия.

В соответствии с требованиями ФГОС НОО раздел ООП, характеризующий систему условий, содержит:

- описание кадровых, психолого-педагогических, финансово-экономических, материально-технических, информационно-методических условий и ресурсов;
- обоснование необходимых изменений в имеющихся условиях в соответствии с целями и приоритетами ООП НОО;

Система условий реализации ООП НОО базируется на результатах проведенной в ходе разработки программы комплексной аналитико-обобщающей и прогностической работы, включающей:

- анализ имеющихся условий и ресурсов реализации ООП НОО;
- установление степени их соответствия требованиям ФГОС ОВЗ, а также целям и задачам АООП НОО, сформированным с учетом потребностей всех участников образовательного процесса;
- выявление проблемных зон и установление необходимых изменений в имеющихся условиях для приведения их в соответствие с требованиями ФГОС;
- разработку с привлечением всех участников образовательных отношений и возможных партнеров механизмов достижения целевых ориентиров в системе условий.
- разработку сетевого графика (дорожной карты) создания и совершенствования необходимой системы условий.

